



# نحو الصف السابع

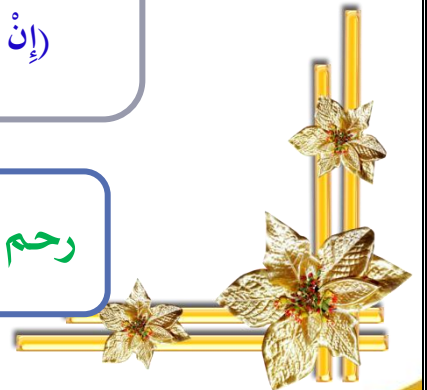
الفصل الدراسي الثاني ٢٠١٨ - ٢٠١٩ م

شرح + أسئلة

أ/ وجيه فوزي الهَمَّامي

قَالَ رَسُولُ اللَّهِ -صَلَّى اللَّهُ عَلَيْهِ وَسَلَّمَ-:  
(إِنْ قَامَتْ عَلَى أَحَدِكُمْ الْقِيَامَةُ، وَفِي يَدِهِ فَسِيلَةٌ فَلْيَغْرِسْهَا)

رحم الله مَنْ وجد نقصاً فأتّمه، أو عيباً فستره



## أنواع الأفعال

### الفعل

أمر

مضارع

ماض

ينقسم الفعل إلى ثلاثة أقسام:

#### (١) الفعل الماضي:

هو: كل فعل يدل على حصول عمل في الزمن الماضي.

**مثال:** (سمع، كتب، شرب، فهم).

#### (٢) الفعل المضارع:

هو: كل فعل يدل على حصول عمل في الزمن الحاضر أو المستقبل.

ويبدأ بحرف من أحرف المضارعة وهي: (الهمزة - النون - الياء - التاء).

**مثال:** (أسمع، نسمع، يسمع، تسمع) (أكتب، نكتب، يكتب، تكتب) - (أشرب، نشرب، يشرب، تشرب).

#### (٣) فعل الأمر:

هو: كل فعل يطلب به حصول شيء في الزمن المستقبل.

**مثال:** (اسمع، اكتب، اشرب، افهم).

#### س - صنف الأفعال الآتية حسب الجدول الآتي:

(صلى، يعلو، استقم، نافس، أصوم، بادر، تناقش، شارك، تدبّر).

فعل ماض	فعل مضارع	فعل أمر

## الفعل المضارع

معتل الآخر

آخره حرف من حروف العلة

حروف العلة: ( الواو - الألف - الياء )

أمثلة الفعل المعتل

يدعو - يهدي - يسعى - يقضي - يصفو - ينمو  
يلهو - - - يرجو - يجري - يدنو - يسمو

صحيح الآخر

آخره حرف صحيح

أمثلة الفعل الصحيح

يساعد - يلعب - يفهم - يشرح - يأكل  
يسافر - يحب - يودع - يستخرج  
يعمل

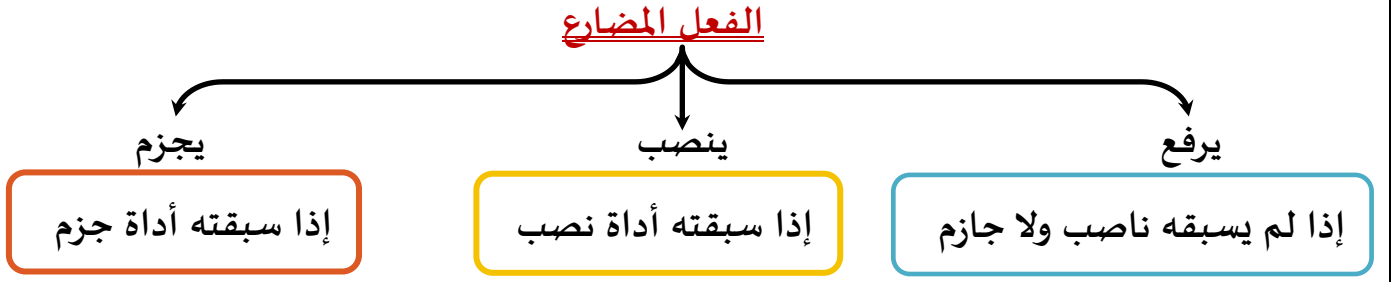
تدريب: أكمل الفراغات حسب المطلوب بين القوسين:

- ١- ..... المسلم ربه ليلاً ونهاراً و ..... رحمته. ( أكمل بفعالين معتلين ).
- ٢- ..... المسلم المحتاجين و ..... من الله الأجر. ( أكمل بفعالين صحيحين )

- بين نوع كل فعل مضارع مما يأتي:

م	الجملة	الفعل المضارع	نوع الفعل (صحيح - معتل)
١	يجري علي كل يوم		
٢	تعدُّ الأم الطعام		
٣	يرجو المخلصون لوطنهم التقدم والازدهار		
٤	يصلي محمد في المسجد		
٥	يؤدي الشباب واجبه نحو وطنهم بإخلاص		
٦	نشارك في الأعمال التطوعية داخل البلاد		
٧	أبادر إلى عمل الخير ومساعدة أصحاب الحاجة		
٨	يسعى الشباب في خدمة مجتمعهم وتطويره		

## إعراب الفعل المضارع



### أولاً: رفع الفعل المضارع

**الرفع:** يرفع الفعل المضارع إذا لم يسبقه ناصب ولا جازم .

مثال: **يشرحُ المعلمُ الدرسَ.** - **يكتبُ الطالبُ الواجبَ.**

### علامة رفع الفعل المضارع:

١- **الضمة الظاهرة:** إذا كان صحيح الآخر ( آخره حرف صحيح ).

مثال: (يساعدُ المسلمُ المحتاجين).

٢- **الضمة المقدرة:** إذا كان معتل الآخر ( آخره حرف علة واي ).

مثال: (يدعو المسلمُ إلى الخيرِ، يسعى - يمشي).

### س - حدد الفعل المضارع وحدد علامة إعرابه:

م	الجملة	الفعل المضارع	إعرابه	علامة إعرابه	السبب
١	يرجع الطالب من المدرسة مبكراً	يرجع	مرفوع	الضمة الظاهرة	صحيح الآخر
٢	يرضى الله عن عباده المؤمنين				
٣	يحكم القاضي بالعدل				
٤	ينزل المطر في الشتاء				
٥	يناجي المسلم ربه				
٦	يسمو المسلم بأخلاقه				
٧	أغسل يديّ قبل الأكل وبعده				
٨	يلعبُ اللاعب بالكرة				

## ثانياً: نصب الفعل المضارع

النصب: ينصب الفعل المضارع إذا سبقه حرف من حروف النصب.

حروف النصب هي: (أن - لن - كي - حتى - لام التعليل - فاء السببية المسبوقة بنفي أو طلب).

م	الجملة	أداة النصب	الفعل المضارع المنصوب
١	يسرني أن تزورنا	أن	تزوّر
٢	لن أهمل في عملي	لن	أهمل
٣	أتعلمُ كي أخدمَ الوطن	كي	أخدمُ
٤	لا أزالُ أذكرُ حتى يطلعَ الفجر	حتى	يطلعُ
٥	أذهبُ إلى المسجدِ لأصليَ	(ل) لام التعليل	أصليَ
٦	ليتني ذاكرت فأفوزَ بالنجاح	(ف) فاء السببية	أفوزَ

### \* علامة نصب الفعل المضارع:

#### ١- الفتحة الظاهرة:

أ- إذا كان صحيح الآخر. مثال: لن يكتبَ المهمل الواجب.

ب- إذا معتل الآخر بالواو أو الياء. مثال: لن يدعوا المسلم إلى الشر. - لن يجري الكسول.

#### ٢- الفتحة المقدرة:

أ- إذا كان معتل الآخر بالألف. مثال: لن يسعى المسلم بالشر.

### س - حدد الفعل المضارع وحدد علامة إعرابه:

م	الجملة	الفعل المضارع	إعرابه	علامة إعرابه	السبب
١	لن يجري اللاعب	يجري	منصوب	الفتحة الظاهرة	معتل الآخر بالياء
٢	أرجو أن يعتدل الجو				
٣	يسرني أن يصفو الجو				
٤	اصنع المعروف ليجزيك الله خيراً				
٥	أخلص في عملك فترضى				
٦	تناول دواءك حتى تشفى				

### س - حدد الفعل المضارع واضبطه:

م	الجملة	الجملة
١	لن تزداد علماً إلا بتوثيق صلتك بالكتاب	أمكث في المسجد لأقضي وقتاً ممتعاً مع كتاب الله
٢	أتابع الندوات باهتمام كي أنمو ثقافة وفكراً	لن ترقى لغتك حتى تُكثر من القراءة في الأدب والشعر
٣	أحرص على تلاوة القرآن فيتضاعف ثوابك	ليت المكتبة تفتح يوم الجمعة فأستكمل البحث العلمي
٤	لا تهجر كتاب الله فتفقد خيراً كثيراً	هل تقرأ في التراث فتزيد حصيلتك الثقافية؟

### ثالثاً: جزم الفعل المضارع

**الجزم:** يجزم الفعل المضارع إذا سبقته أداة من الأدوات الجازمة.  
**الأدوات الجازمة:** ( لم - لما - لام الأمر - لا الناهية ).

م	الجملة	أداة الجزم	الفعل المضارع المجزوم
١	(لم يلدُ ولم يولدُ)		
٢	أقبل الشتاء ولما ينزل المطر		
٣	بدأت الحصة ولما يحضر المعلم		
٤	(لينفقُ ذو سعة من سعته)		
٥	لتفعل الخير		
٦	لا تهمل واجباتك		

### \* علامة جزم الفعل المضارع:

١- السكون: إذا كان صحيح الآخر ( آخره حرف صحيح).

مثال: - لم يكتب عليّ الدرس. - (لم يلدُ ولم يولدُ).

٢- حذف حرف العلة: إذا كان معتل الآخر ( آخره حرف علة واي ).

مثال: - لم يسع المسلم في الشر. - لا تلقِ بنفسك إلى التهلكة.

### تدريبات على إعراب الفعل المضارع

#### س - حدد الفعل المضارع وحدد علامة إعرابه:

م	الجملة	الفعل المضارع	إعرابه	علامة إعرابه	السبب
١	لا تسرع في السير	تسرع	مجزوم	السكون	صحيح الآخر
٢	لم ينقطع نزول المطر				
٣	لا تدع إلى الشرِّ				
٤	لا تمش بين الناس بالنميمة				
٥	لا تكثر من الضحك				

#### - حدد الفعل المضارع فيما يلي، واضبطه ضبطاً صحيحاً:

- لا تتكلم في أثناء خطبة الجمعة.
- لم تتأخر الكويت عن دعم الأشقاء.
- لم تتخل الكويت عن ثوابتها.
- لا تُسرع بالجواب قبل أن تفهم السؤال.
- لم انتهِ من قراءة الدرس.
- ليرتب كلُّ إنسان أوقاته شغله.

#### - املأ كلاً من الفراغات التالية بفعل مضارع معتل الآخر مجزوم:

- لا ..... حدود الله.
- لما ..... الخطيب.
- لم ..... في نميمة.

## الأفعال الخمسة

هي كل فعل مضارع اتصلت به

### ياء المخاطبة

- أنت تحبين وطنك.

### واو الجماعة

- أنتم تحبون وطنكم.

- هم يحبون وطنهم.

### ألف الاثنين

- أنتما تحبان وطنكما.

- هما يحبان وطنهما.

## إعراب الأفعال الخمسة

### الجزم

#### حذف النون

- أنتما لم تقصرا.

- أنتم لم تقصروا.

- أنت لم تقصري.

### النصب

#### حذف النون

- أنتما لن تهملوا دروسكما.

- أنتم لن تهملوا دروسكم.

- أنت لن تقصري في العمل.

### الرفع

#### ثبوت النون

- أنتما تساعدان المحتاجين.

- أنتم تحبون الخير للناس.

- أنت تطيعين والديك.

### تدريبات

١. عين الأفعال الخمسة في كل مما يأتي وأعرّبها:

الجملة	الفعل	الجملة	الفعل
المعلمون يهتمون بالطلاب		العاملون لم يقصروا في عملهم	
المجتهدون يتفوقون على غيرهم		المفسدون لن يفلحوا في الدنيا والآخرة	

٢- املأ الفراغات التالية بالأفعال المضارعة المناسبة: - المهندسون ..... بجد ونشاط.

- المؤمنون ..... الله حق عبادته.

- أنتم لم ..... في أداء الواجب.

- رجال الأمن لن ..... في عملهم.

- أيها الطلاب لا ..... الوقت بلا فائدة.

س- صوب الخطأ في الجمل الآتية:

م	الجملة	الصواب
١	المحسنون لم يتركوا فعل الخيرات	
٢	الطيبان لن يقصرا في عملهما	
٣	أنتِ تسمعي كلام والديك	

## ظرف الزمان وظرف المكان

ظرف الزمان: هو اسم منصوب يدل على زمان وقوع الفعل.

مثل: (صباحاً - مساءً - ساعة - ظهراً - صيفاً - لحظة).

ظرف المكان: هو اسم منصوب يدل على مكان وقوع الفعل.

مثل: (فوق - تحت - عند - بين - أمام - وراء - خلف).

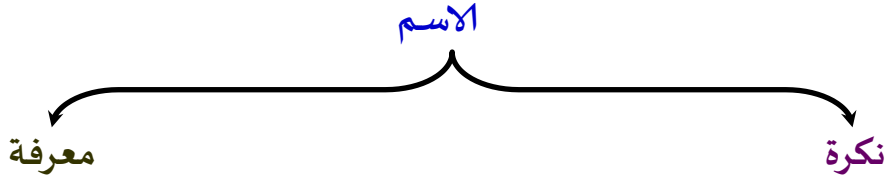
نوعه	الظرف	المثال
		يقف المعلم أمام الطلاب
		رجعت إلى البيت ظهراً
		كتبت الواجب مساءً
		الكتاب فوق المكتب
		يسعى الحجاج بين الصفا والمروة
		يطوف المسلمون حول الكعبة
		ذهبت إلى المدرسة صباحاً

س - أكمل الفراغات الآتية بظرف مناسب:

- أ - يقف المصلون ..... الإمام.  
ب - أكتب واجباتي .....  
ج - أصلي ركعتين ..... المغرب.  
د - ذهبت إلى البر .....  
هـ - يجب أن تسير ..... الطريق.  
و - وضعت الكتاب ..... الطاولة.



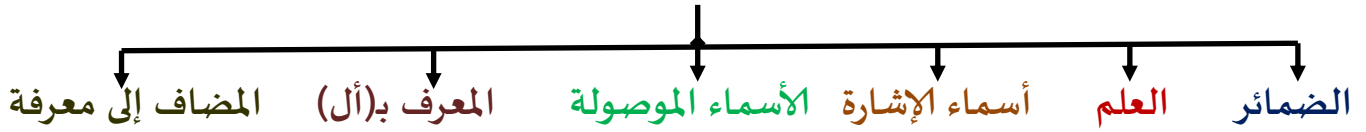
## النكرة والمعرفة



**نكرة:** اسم يدل على شيء غير معين ولا محدد. كتاب، قلم، رجل، بيت.

**معرفة:** اسم يدل على شيء معين ومحدد. أنا، محمد، هذا، الذي، الكتاب، كتابي.

## أقسام المعرفة



أمثلة					المعرفة
			نحن	أنا	ضمير متكلم
أنتنَّ	أنتم	أنتما	أنتِ	أنتَ	ضمير مخاطب
هنَّ	هم	هما	هي	هو	ضمير غائب
هؤلاء	هاتان	هذان	هذه	هذا	أسماء الإشارة
اللواتي	اللاتي، اللاتي، اللواتي	اللاتان - اللتان	التي	الذي	الأسماء الموصولة

**العلم:** هو اسم معرفة يسمى به إنسان أو حيوان أو مكان (بلد).

**نحو:** أحمد - القصواء (اسم ناقة النبي - صلى الله عليه وسلم) - الكويت.

**المعرف (أل):** هو: كل اسم دخلت عليه (أل) فهو يدل على شيء معين. **نحو:** الإنسان، القدرة، المشكلات.

**المضاف إلى معرفة:** المضاف إلى معرفة من المعارف الخمسة السابقة:

م	نوع المعرفة	مثال
١	المضاف إلى ضمير	كتابي، كتابنا. - كتابه، كتابها، كتابهما، كتابهم، كتابهن. - كتابك، كتابكِ
٢	المضاف إلى علم	كتاب محمد، كتاب فاطمة
٣	المضاف إلى اسم إشارة	كتاب هذا
٤	المضاف إلى اسم موصول	كتاب الذي كرمته المدرسة
٥	المضاف إلى المعرف (أل)	كتاب الطالب

هات مثالاً لكل قسم من أقسام المعرفة فيما يأتي:

المعرفة	المثال	المعرفة	المثال
١- العلم		٤- الاسم الموصول	
٢- الضمير		٥- الاسم المتصل (أل) التعريف	
٣- اسم الإشارة		٦- المضاف إلى معرفة	