قوانين الحركه

insta:teacher.kwt1

تميل الأجسام (ساكنه اومتحركه) إلى البقاء على حالها.

(القصور الذاتي او العطالة)

القانون الاول لنيوتن أو قانون القصور الذاتي

الجسم الساكن يبقى ساكن ، والجسم المتحرك يستمر في حركة بسرعة ثابتة ما لم تؤثر عليه قوة تغير حركته ولكون اتجاه الحركه باتجاه القوة .

(القصور الذاتي او العطالة) ميل الجسم لمقاومة اي تغير

على :- استخدام حزام الامان في السيارة .

للتغلب على القصور الذاتي (اذا كانت سيارة تسير بسرعه وتوقفت فجأة فان القصور يجعلك تستمر في الحركه الى الامام) . وحمايه السائق من الاضرار المترتبه .

على استخدام الوسائد الهوائيه .

لحمايه الاشخاص من الاضرار المترتبه بسبب القصور الذاتي .

هذا يحدث اذا كانت سيارة تسير بسرعة وتوقفت فجأة، لستمر السائق في الحركة إلى الإمام بسبب القصور الذاتي.

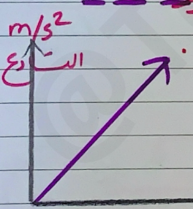
((للتغلب على القصور الذاتي :))

- حزام الأمان
- الوسادة الهوائية
- ربط البضائع في الشاحنات.

القانون الثاني للحركة

العلاقة بين تسارع الجسم والقوة المؤثرة عند ثبات الكتلة.

- عندما تزداد القوة المؤثرة على الجسم يزداد التسارع ← العلاقة طردية.



بيانيًا.

التسارع: التغير في السرعة.

insta.teacher.kw11


العلاقة بين تسارع الجسم والكتلة المؤثرة عند ثبات القوة.

عندما تزداد كتلة الجسم يقل ... التسارع عند ثبات القوة.

insta:teacher.kwt1

(قانون الحركة الثاني لنيوتن)

التسارع (العجلة) التي يتحرك بها جسم ما تتناسب طردي مع القوة ... وعكسي مع ... الكتلة ...



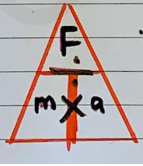
القوة F: وحدة نيوتن N

الكتلة m: وحدة كيلوجرام Kg

التسارع a: وحدة م/ث^2 m/s^2

$F = m\ a$ القوة = الكتلة X العجلة

يدفع ولد عربة كتلتها (60kg) فتتحرك بتسارع مقداره ($3\ m/s^2$) احسب قوة الولد.



$F = m\ a$

$F = 60 \times 3 = 180\ N$

insta:teacher.kwt1

قانون الحركه الثالث لنيوتن :

لكل قوه فعل رد فعل . مساويه لها فى المقدار
ومضاده لها فى الاتجاه .

مثال :- ولد يقفز على لوح القفز

استخدام المحدافة فى التحكم باتجاه القارب

كلما زادت قوة الدفع كلما زادت قوه رد الفعل .