

اسمي الجميل:.....



مدرسة مزيد الجديدة روضة وحلقة أولى  
New Mezyad School KG & C1

هيا نرسم شخصيات قصتنا لليوم ونكتب اسم  
القصة وما الشخصية التي أعجبتك؟ ولماذا؟



عنوان قصتي: .....

شخصيات قصتي

ما الشخصية التي أعجبتك؟ ولماذا؟

.....

ملاحظات معلمتي: .....

اسمي الجميل:.....



مدرسة مزيد الجديدة روضة وحلقة أولى  
New Mezyad School KG & C1

هيا نرسم شخصيات قصتنا لليوم ونكتب اسم  
القصة وما الشخصية التي أعجبتك؟ ولماذا؟



عنوان قصتي: .....

شخصيات قصتي

ما الشخصية التي أعجبتك؟ ولماذا؟

.....

ملاحظات معلمتي: .....

اسمي الجميل: .....



مدرسة مزيد الجديدة روضة وحلقة أولى  
New Mezyad School KG & C1



أن يكتب المتعلم عناصر القصة .

هيا نرسم احداث قصتنا لليوم ونكتب عناصر القصة



عنوان قصتي :

عناصر القصة

شخصيات القصة

.....  
.....

زمان القصة

.....

مكان القصة

.....

عناصر القصة

.....

ملاحظات معلمتي : .....

اسمي الجميل: .....



مدرسة مزيد الجديدة روضة وحلقة أولى  
New Mezyad School KG & C1



أن يكتب المتعلم عناصر القصة .

هيا نرسم احداث قصتنا لليوم ونكتب عناصر القصة



عنوان قصتي :

عناصر القصة

شخصيات القصة

.....  
.....

زمان القصة

.....

مكان القصة

.....

عناصر القصة

.....

ملاحظات معلمتي : .....

اسمي الجميل:.....



مدرسة مزيد الجديدة روضة وحلقة أولى  
New Mezyad School KG & C1

هيا نرسم نهاية جديدة للقصة مع التعبير عنها  
بجملة ؟



عنوان قصتي : .....

نهاية جديدة للقصة

.....

ملاحظات معلمتي : .....

اسمي الجميل:.....



مدرسة مزيد الجديدة روضة وحلقة أولى  
New Mezyad School KG & C1

هيا نرسم نهاية جديدة للقصة مع التعبير عنها  
بجملة ؟



عنوان قصتي : .....

نهاية جديدة للقصة

.....



ملاحظات معلمتي : .....

أن يكتب المتعلم كلمات تحتوي على الحرف كتابة صحيحة. 😊 😐 😞

أن يكتب المتعلم كلمات تحتوي على الحرف كتابة صحيحة. 😊 😐 😞

## أكتب كلمات تحتوي حرف (ق) من القصص

## أكتب كلمات تحتوي حرف (ق) من القصص



### التغذية الراجعة

### التغذية الراجعة



لقد أحببت :

لقد أحببت :

☐ إتقان المهارة.  
☐ نظام الفقرة

☐ خطك الجميل .  
☐ النظافة و الترتيب .

☐ إتقان المهارة.  
☐ نظام الفقرة

☐ خطك الجميل .  
☐ النظافة و الترتيب .

في المرة القادمة ، تذكر أن :

في المرة القادمة ، تذكر أن :

☐ تضع علامات الترقيم .  
☐ تنتبه لنظام الفقرة .

☐ تشكل الكلمة .  
☐ تكتب على السطر ، و ملاحظة رسم الحرف .

☐ تضع علامات الترقيم .  
☐ تنتبه لنظام الفقرة .

☐ تشكل الكلمة .  
☐ تكتب على السطر ، و ملاحظة رسم الحرف .

اسمي الجميل: .....



مدرسة مزيد الجديدة روضة وحلقة أولى  
New Mezyad School KG & C1



أن يكتب المتعلم الكلمات كتابة صحيحة .

أقرأ الكلمات التي تحتوي على حَرْف ( ق )، ثُمَّ أُنسخُ الكلمات:

صَدَقَ	بَرَقَ	يَقْرَأُ	قِرْدُ



التغذية الراجعة

لقد أحببت :

☐ إتقان المهارة.  
☐ نظام الفقرة

☐ خطك الجميل .  
☐ النظافة و الترتيب .

في المرة القادمة ، تذكر أن :

☐ تضع علامات الترقيم .  
☐ تنتبه لنظام الفقرة .

☐ تشكل الكلمة .  
☐ تكتب على السطر ، و ملاحظة رسم الحرف .

اسمي الجميل: .....



مدرسة مزيد الجديدة روضة وحلقة أولى  
New Mezyad School KG & C1



أن يكتب المتعلم الحرف كتابة صحيحة .

أقرأ حَرْف ( ق ) بِالْحَرَكَاتِ الْمُخْتَلِفَةِ، ثُمَّ أُنسخُ الْحَرْفَ:

قَ	قُ	قِ	قَا	قُو	قِي



التغذية الراجعة

لقد أحببت :

☐ إتقان المهارة.  
☐ نظام الفقرة

☐ خطك الجميل .  
☐ النظافة و الترتيب .

في المرة القادمة ، تذكر أن :

☐ تضع علامات الترقيم .  
☐ تنتبه لنظام الفقرة .

☐ تشكل الكلمة .  
☐ تكتب على السطر ، و ملاحظة رسم الحرف .

أن يكتب المتعلم أشكال الحرف حسب موضعه في الكلمة. 😊 😐 😞

أكتب أشكال حرف (ق) حسب موضعه في الكلمة :

أول الكلمة	وسط الكلمة	آخر الكلمة متصل	آخر الكلمة منفصل
ق	ق	ق	ق
.....	.....	.....	.....
.....	.....	.....	.....
.....	.....	.....	.....
.....	.....	.....	.....
.....	.....	.....	.....
.....	.....	.....	.....

التغذية الراجعة



☐ تضع علامات الترقيم.  
☐ تنتبه لنظام الفقرة.

☐ تشكل الكلمة.  
☐ تكتب على السطر، و ملاحظة رسم الحرف.

لقد أحببت :  
☐ خطك الجميل .  
☐ النظافة و الترتيب .  
☐ في المرة القادمة ، طعن أن .

أن يكتب المتعلم أشكال الحرف حسب موضعه في الكلمة. 😊 😐 😞

أكتب أشكال حرف (ق) حسب موضعه في الكلمة :

أول الكلمة	وسط الكلمة	آخر الكلمة متصل	آخر الكلمة منفصل
ق	ق	ق	ق
.....	.....	.....	.....
.....	.....	.....	.....
.....	.....	.....	.....
.....	.....	.....	.....
.....	.....	.....	.....
.....	.....	.....	.....

التغذية الراجعة



☐ تضع علامات الترقيم.  
☐ تنتبه لنظام الفقرة.

☐ تشكل الكلمة.  
☐ تكتب على السطر، و ملاحظة رسم الحرف.

في المرة القادمة ، تذكر أن :

لقد أحببت :  
☐ خطك الجميل .  
☐ النظافة و الترتيب .  
☐ ..

أن يصنف المتعلم الكلمات حسب مواقع الحرف في الكلمة

هيا يا صغاري نصنف الكلمات حسب مواقع الحرف في الكلمة

وَرِقٌ - حَرِيقٌ - بَقَرَةٌ -  
قِرْدٌ - صَقْرٌ - قَارِبٌ

أول الكلمة ( غ )	وسط الكلمة ( غ )	آخر الكلمة متصل و منفصل ( غ ) ( غ )

### التغذية الراجعة

لقد أحببت :



☐ إتقان المهارة.  
☐ نظام الفقرة

☐ خطك الجميل .  
☐ النظافة و الترتيب .

في المرة القادمة، تذكر أن :

☐ تضع علامات الترقيم.  
☐ تنبيه لنظام الفقرة.

☐ تشكل الكلمة.  
☐ تكتب على السطر ، و ملاحظة رسم الحرف.

أن يصنف المتعلم الكلمات حسب مواقع الحرف في الكلمة

هيا يا صغاري نصنف الكلمات حسب مواقع الحرف في الكلمة

وَرِقٌ - حَرِيقٌ - بَقَرَةٌ -  
قِرْدٌ - صَقْرٌ - قَارِبٌ

أول الكلمة ( ف )	وسط الكلمة ( غ )	آخر الكلمة متصل و منفصل ( غ ) ( غ )

### التغذية الراجعة

لقد أحببت :



☐ إتقان المهارة.  
☐ نظام الفقرة

☐ خطك الجميل .  
☐ النظافة و الترتيب .

في المرة القادمة، تذكر أن :

☐ تضع علامات الترقيم.  
☐ تنبيه لنظام الفقرة.


☐ تشكل الكلمة.  
☐ تكتب على السطر ، و ملاحظة رسم الحرف.

أن يكتب المتعلم الحرف حسب مواقعه في الكلمة (😊 😐 😞)

أتعرف على الصورة ، وأكتب الحرف الناقص  
مع الحركة ، ثم أقرأ الكلمة




.....طار



...رذ



أورا....



م.....ص



التغذية الراجعة

لقد أحيت :

☐ إتقان المهارة.  
☐ النظام الفقرة

☐ خطك الجميل .  
☐ النظافة و الترتيب .

في المرة القادمة ،تذكر أن :

☐ تضع علامات الترقيم .  
☐ تنتبه لنظام الفقرة .


☐ تشكل الكلمة .  
☐ تكتب على السطر ،و ملاحظة رسم الحرف.

أن يكتب المتعلم الحرف حسب مواقعه في الكلمة . (😊 😐 😞)

أتعرف على الصورة ، وأكتب الحرف الناقص مع  
الحركة ، ثم أقرأ الكلمة




.....طار



...رذ



أورا....



م.....ص



التغذية الراجعة

لقد أحيت :

☐ إتقان المهارة.  
☐ النظام الفقرة

☐ خطك الجميل .  
☐ النظافة و الترتيب .

في المرة القادمة ،تذكر أن :

☐ تضع علامات الترقيم .  
☐ تنتبه لنظام الفقرة .

☐ تشكل الكلمة .  
☐ تكتب على السطر ،و ملاحظة رسم الحرف.



أن يعبر المتعلم عن الصورة بجملة مفيدة .

عبر عن الصور بجملة مفيدة



.....



.....



.....



.....



أن يعبر المتعلم عن الصورة بجملة مفيدة .

عبر عن الصور بجملة مفيدة



.....



.....



.....



.....



التغذية الراجعة

لقد أحببت :

☐ إتقان المهارة .  
☐ نظام الفقرة

☐ خطك الجميل .  
☐ النظافة و الترتيب .

في المرة القادمة ، تذكر أن :

☐ تضع علامات الترقيم .  
☐ تنتبه لنظام الفقرة .

☐ تشكل الكلمة .  
☐ تكتب على السطر ، و ملاحظة رسم الحرف .

التغذية الراجعة

لقد أحببت :

☐ إتقان المهارة .  
☐ نظام الفقرة

☐ خطك الجميل .  
☐ النظافة و الترتيب .

في المرة القادمة ، تذكر أن :

☐ تضع علامات الترقيم .  
☐ تنتبه لنظام الفقرة .

☐ تشكل الكلمة .  
☐ تكتب على السطر ، و ملاحظة رسم الحرف .