

اسمي الجميل:.....



مدرسة مزيد الجديدة روضة وحلقة أولى
New Mezyad School KG & C1

هيا نرسم شخصيات قصتنا لليوم ونكتب اسم
القصة وما الشخصية التي أعجبتك؟ ولماذا؟



عنوان قصتي:

شخصيات قصتي

ما الشخصية التي أعجبتك؟ ولماذا؟

.....

ملاحظات معلمتي:

اسمي الجميل:.....



مدرسة مزيد الجديدة روضة وحلقة أولى
New Mezyad School KG & C1

هيا نرسم شخصيات قصتنا لليوم ونكتب اسم
القصة وما الشخصية التي أعجبتك؟ ولماذا؟



عنوان قصتي:

شخصيات قصتي

ما الشخصية التي أعجبتك؟ ولماذا؟

.....

ملاحظات معلمتي:

اسمي الجميل:



مدرسة مزيد الجديدة روضة وحلقة أولى
New Mezyad School KG & C1



أن يكتب المتعلم عناصر القصة .

هيا نرسم احداث قصتنا لليوم ونكتب عناصر القصة



عنوان قصتي :

عناصر القصة

شخصيات القصة

.....
.....

زمان القصة

.....

مكان القصة

.....

عناصر القصة

.....

ملاحظات معلمتي :

اسمي الجميل:



مدرسة مزيد الجديدة روضة وحلقة أولى
New Mezyad School KG & C1



أن يكتب المتعلم عناصر القصة .

هيا نرسم احداث قصتنا لليوم ونكتب عناصر القصة



عنوان قصتي :

عناصر القصة

شخصيات القصة

.....
.....

زمان القصة

.....

مكان القصة

.....

عناصر القصة

.....

ملاحظات معلمتي :

اسمي الجميل:.....



مدرسة مزيد الجديدة روضة وحلقة أولى
New Mezyad School KG & C1

هيا نرسم نهاية جديدة للقصة مع التعبير عنها
بجملة ؟



عنوان قصتي :

نهاية جديدة للقصة

.....

ملاحظات معلمتي :

اسمي الجميل:.....



مدرسة مزيد الجديدة روضة وحلقة أولى
New Mezyad School KG & C1

هيا نرسم نهاية جديدة للقصة مع التعبير عنها
بجملة ؟



عنوان قصتي :


نهاية جديدة للقصة

.....

ملاحظات معلمتي :

أن يكتب المتعلم كلمات تحتوي على الحرف كتابة صحيحة. 😊 😐 😞

أكتب كلمات تحتوي حرف (م) من القصص



التغذية الراجعة



لقد أحببت :

☐ إتقان المهارة.
☐ نظام الفقرة

☐ خطك الجميل .
☐ النظافة و الترتيب .


في المرة القادمة ، تذكر أن :

☐ تضع علامات الترقيم .
☐ تنتبه لنظام الفقرة .

☐ تشكل الكلمة .
☐ تكتب على السطر ، و ملاحظة رسم الحرف .

أن يكتب المتعلم كلمات تحتوي على الحرف كتابة صحيحة. 😊 😐 😞

أكتب كلمات تحتوي حرف (م) من القصص



التغذية الراجعة



لقد أحببت :

☐ إتقان المهارة.
☐ نظام الفقرة

☐ خطك الجميل .
☐ النظافة و الترتيب .

في المرة القادمة ، تذكر أن :

☐ تضع علامات الترقيم .
☐ تنتبه لنظام الفقرة .

☐ تشكل الكلمة .
☐ تكتب على السطر ، و ملاحظة رسم الحرف .

اسمي الجميل:



مدرسة مزيد الجديدة روضة وحلقة أولى
New Mezyad School KG & C1



أن يكتب المتعلم الكلمات كتابة صحيحة .

أقرأ الكلمات التي تحتوي على حرف (م)، ثم أنسخ الكلمات:

مَدَحَ	تَمَرٌ	عَلَّمَ	مَاعِزٌ



التغذية الراجعة

لقد أحببت :

☐ إتقان المهارة.
☐ نظام الفقرة

☐ خطك الجميل .
☐ النظافة و الترتيب .

في المرة القادمة ، تذكر أن :

☐ تضع علامات الترقيم .
☐ تنبيه لنظام الفقرة .

☐ تشكل الكلمة .
☐ تكتب على السطر ، و ملاحظة رسم الحرف .

اسمي الجميل:



مدرسة مزيد الجديدة روضة وحلقة أولى
New Mezyad School KG & C1



أن يكتب المتعلم الحرف كتابة صحيحة .

أقرأ حرف (م) بالحركات المختلفة، ثم أنسخ الحرف:

مَ	مِ	مًا	مُو	مِي



التغذية الراجعة

لقد أحببت :

☐ إتقان المهارة.
☐ نظام الفقرة

☐ خطك الجميل .
☐ النظافة و الترتيب .

في المرة القادمة ، تذكر أن :

☐ تضع علامات الترقيم .
☐ تنبيه لنظام الفقرة .

☐ تشكل الكلمة .
☐ تكتب على السطر ، و ملاحظة رسم الحرف .

أن يكتب المتعلم أشكال الحرف حسب موضعه في الكلمة. 😊 😐 😞

أكتب أشكال حرف (م) حسب موضعه في الكلمة :

أول الكلمة	وسط الكلمة	آخر الكلمة متصل	آخر الكلمة منفصل
م	م	م	م
.....
.....
.....
.....

التغذية الراجعة

لقد أحببت :



☐ إتقان المهارة.
☐ نظام الفقرة

☐ خطك الجميل .
☐ النظافة و الترتيب .

في المرة القادمة ، تذكر أن :

☐ تضع علامات الترقيم .
☐ تنبيه لنظام الفقرة .

☐ تشكل الكلمة .
☐ تكتب على السطر ، و ملاحظة رسم الحرف .

أن يكتب المتعلم أشكال الحرف حسب موضعه في الكلمة. 😊 😐 😞

أكتب أشكال حرف (م) حسب موضعه في الكلمة :

أول الكلمة	وسط الكلمة	آخر الكلمة متصل	آخر الكلمة منفصل
م	م	م	م
.....
.....
.....
.....

التغذية الراجعة

لقد أحببت :



☐ إتقان المهارة.
☐ نظام الفقرة

☐ خطك الجميل .
☐ النظافة و الترتيب .

في المرة القادمة ، تذكر أن :

☐ تضع علامات الترقيم .
☐ تنبيه لنظام الفقرة .

☐ تشكل الكلمة .
☐ تكتب على السطر ، و ملاحظة رسم الحرف .

أن يصنف المتعلم الكلمات حسب مواقع الحرف في الكلمة (😊 😐 😞)

هيا يا صغاري نصنف الكلمات حسب مواقع الحرف في الكلمة

قَدَمٌ - قَمَرٌ - دِرْهَمٌ - مِقْلَاةٌ -
جَمَلٌ - مِرْشٌ

أول الكلمة (م)	وسط الكلمة (م)	آخر الكلمة متصل و منفصل (م) (م)



التغذية الراجعة

لقد أحببت :

- ☐ خطك الجميل .
- ☐ النظافة و الترتيب .
- ☐ إتقان المهارة .
- ☐ نظام الفقرة .
- ☐ تشكّل الكلمة .
- ☐ تكتب على السطر ، و ملاحظة رسم الحرف .
- ☐ في المرة القادمة ، تذكر أن :
- ☐ تضع علامات الترقيم .
- ☐ تنتبه لنظام الفقرة .

أن يصنف المتعلم الكلمات حسب مواقع الحرف في الكلمة (😊 😐 😞)

هيا يا صغاري نصنف الكلمات حسب مواقع الحرف في الكلمة

قَدَمٌ - قَمَرٌ - دِرْهَمٌ - مِقْلَاةٌ -
جَمَلٌ - مِرْشٌ

أول الكلمة (م)	وسط الكلمة (م)	آخر الكلمة متصل و منفصل (م) (م)



التغذية الراجعة

لقد أحببت :

- ☐ خطك الجميل .
- ☐ النظافة و الترتيب .
- ☐ إتقان المهارة .
- ☐ نظام الفقرة .
- ☐ تشكّل الكلمة .
- ☐ تكتب على السطر ، و ملاحظة رسم الحرف .
- ☐ في المرة القادمة ، تذكر أن :
- ☐ تضع علامات الترقيم .
- ☐ تنتبه لنظام الفقرة .

أن يكتب المتعلم الحرف حسب مواقعه في الكلمة () () ()

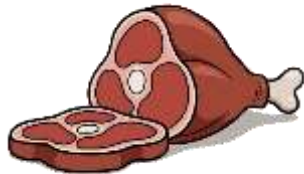
أتعرف على الصورة ، وأكتب الحرف الناقص
مع الحركة ، ثم أقرأ الكلمة



جَـل



ظَلَّة



لَحْ



قَلْ



التغذية الراجعة

لقد أحببت :

☐ إتقان المهارة.
☐ النظام الفقرة

☐ خطك الجميل .
☐ النظافة و الترتيب .


في المرة القادمة ،تذكر أن :

☐ تضع علامات الترقيم .
☐ تنتبه لنظام الفقرة .

☐ تشكل الكلمة .
☐ تكتب على السطر ، و ملاحظة رسم الحرف .

أن يكتب المتعلم الحرف حسب مواقعه في الكلمة . () () ()

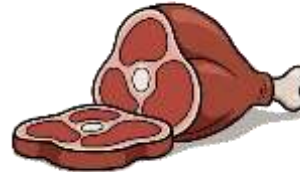
أتعرف على الصورة ، وأكتب الحرف الناقص مع
الحركة ، ثم أقرأ الكلمة



جَـل



ظَلَّة



لَحْ



قَلْ



التغذية الراجعة

لقد أحببت :

☐ إتقان المهارة.
☐ النظام الفقرة

☐ خطك الجميل .
☐ النظافة و الترتيب .

في المرة القادمة ،تذكر أن :

☐ تضع علامات الترقيم .
☐ تنتبه لنظام الفقرة .

☐ تشكل الكلمة .
☐ تكتب على السطر ، و ملاحظة رسم الحرف .



أن يعبر المتعلم عن الصورة بجملة مفيدة .

عبر عن الصور بجملة مفيدة




.....



.....



.....



.....



التغذية الراجعة

لقد أحببت :

☐ إتقان المهارة .
☐ نظام الفقرة

☐ خطك الجميل .
☐ النظافة و الترتيب .

في المرة القادمة ، تذكر أن :

☐ تضع علامات الترقيم .
☐ تنتبه لنظام الفقرة .

☐ تشكل الكلمة .
☐ تكتب على السطر ، و ملاحظة رسم الحرف .



أن يعبر المتعلم عن الصورة بجملة مفيدة .

عبر عن الصور بجملة مفيدة




.....



.....



.....



.....



التغذية الراجعة

لقد أحببت :

☐ إتقان المهارة .
☐ نظام الفقرة

☐ خطك الجميل .
☐ النظافة و الترتيب .

في المرة القادمة ، تذكر أن :

☐ تضع علامات الترقيم .
☐ تنتبه لنظام الفقرة .

☐ تشكل الكلمة .
☐ تكتب على السطر ، و ملاحظة رسم الحرف .



أن يُرتَّب المتعلم الجملة ترتيبًا صحيحًا. 😊 😐 😞

اقرأ الكلمات ثم رتب الجملة.

1. وَصَلَ - إِلَى - مَاجِدٌ - الْمَطَارِ

.....

2. أَمْسَكَ - اللَّصَّ - أَبِي

.....

3. موزة - مَعَ - تَلَعَبُ - مريم

.....

لقد أحببت :

التغذية الراجعة

☐ إتقان المهارة.
☐ نظام الفقرة

☐ خطك الجميل .
☐ النظافة و الترتيب .

في المرة القادمة ، تذكر أن :

☐ تضع علامات الترقيم .
☐ تنبيه لنظام الفقرة .

☐ تشكل الكلمة .
☐ تكتب على السطر ، و ملاحظة رسم الحرف .



أن يُرتَّب المتعلم الجملة ترتيبًا صحيحًا. 😊 😐 😞

اقرأ الكلمات ثم رتب الجملة.

1. وَصَلَ - إِلَى - مَاجِدٌ - الْمَطَارِ

.....

2. أَمْسَكَ - اللَّصَّ - أَبِي

.....

3. موزة - مَعَ - تَلَعَبُ - مريم

.....

لقد أحببت :

التغذية الراجعة

☐ إتقان المهارة.
☐ نظام الفقرة

☐ خطك الجميل .
☐ النظافة و الترتيب .

في المرة القادمة ، تذكر أن :

☐ تضع علامات الترقيم .
☐ تنبيه لنظام الفقرة .

☐ تشكل الكلمة .
☐ تكتب على السطر ، و ملاحظة رسم الحرف .

