



أَسْتَكْشِفُ

كَمْ غَزَالًا فِي الصُّورَةِ؟
كَمْ عَيْنًا فِي الصُّورَةِ؟

المُفْرَدَاتُ

أَثْنَانِ

أَعْدُ

ثَلَاثَةٌ

أَلْعَدُّ

أَرْبَعَةٌ

صِفْرٌ

خَمْسَةٌ

وَاحِدٌ

نشاط

اطلب إلى طفلك أن يعد أشياء
مختلفة، فمثلاً أسأله: كم فتجاناً
على المنضدة؟ كم تفاعاً في
الطبق؟ كم كتاباً على الرف؟



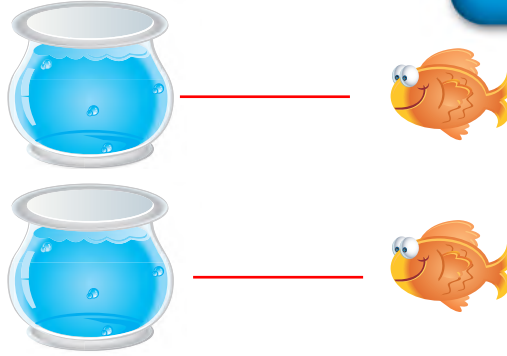
أسرتي العزيزة



أبدأ اليوم دراسة الفصل الثاني، وأتعلّم فيه عدّ الأعداد
حتى ٥ وقراءتها وكتابتها، وهذا نشاط يمكن أن ننقذه معاً.

مع وافر الحبّ، ابنكم / ابنتكم

التهيئة



للمعلم :

- ١- يصل الطالب بخط بين الأشياء المتقابلة .
- ٢- يلون الطالب ٣ تفاحات.
- ٣- يعد الطالب الزهرات ، ثم يرسم زهرة جديدة.
- ٤- يعد الطالب الكرات ، ثم يرسم كرتين جديدتين.



فكرة الدرس

أعد الأعداد ١، ٢، ٣ وأسَمِّها
وأَمِيزها باستعمال أشياء
ملموسة ورُسوم توضيحية


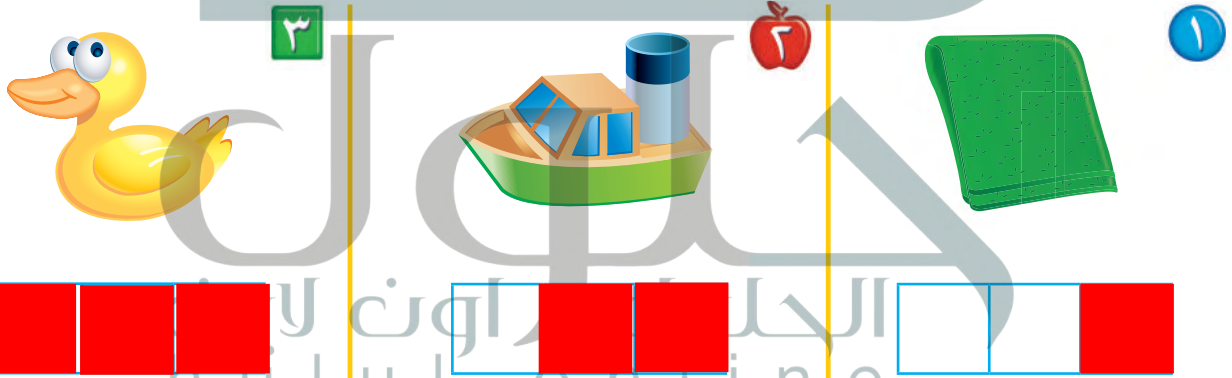
المفردات

أحد

واحد

اثنان

ثلاثة



٥



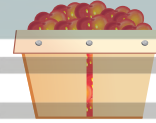



٤

للمعلم :

٥-١ يتعرّف الطالب الأشياء في الصورة، ويعدّها. ثم يلون مربعات حسب عددها وينطق العدد.





نشاط منزلي

اجمع أشياء، مثل: أقلام، أو مساطر، أو أوراق. ثم اطلب إلى طفلك أن يكون مجرّباً من (عنصر واحد، وعنصرين، وثلاثة عناصر) ثم يجمعها.



للمعلم :

١١-٦ يتعرّف الطالب الأشياء في صورتين، ويعدّها. ثم يلوّن مربعات بحسب عددها وينطق العدد.



فكرة الدرس


أقرأ الأعداد ١، ٢، ٣،
وأكتبها.

المُفردات


العدد



واحد



اثنان



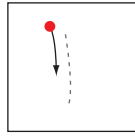

ثلاثة



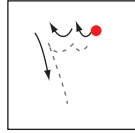
للمعلم :

- ١- يرسم الطالب فراشة ، ويمرر قلمه على العدد المنقط، ثم يكتب العدد ١.
- ٢- يرسم الطالب كرتين ، ويمرر قلمه على العدد المنقط، ثم يكتب العدد ٢.
- ٣- يرسم الطالب ثلاث زهرات ، ويمرر قلمه على العدد المنقط، ثم يكتب العدد ٣.

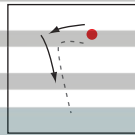





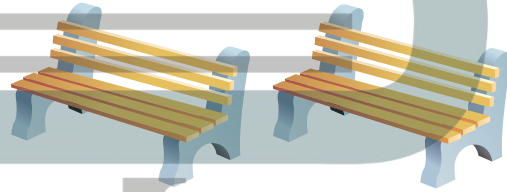
واحد



ثلاثة



اثنان



نشاط منزلي

كوّن ثلاث مجموعات؛ إحداها (٣ ملاعق) والأخرى (كوبان)، والثالثة (طبق واحد)، ثم اطلب إلى طفلك أن يعدها، ثم يكتب العدد.



للمعلم :

٨-٤ يعدّ الطالب الأشياء، ثم ينطق العدد، ويكتبه ثلاث مرات.




فكرة الدرس

أعد العددين ٤، ٥،
واسميهما، وأميزهما
بأستعمال أشياء ملموسة،
ورسوم توضيحية

المفردات

أربعة
خمسة



الجلول اون لاين
hulul.online



للمعلم :

- ١- يرسم الطالب ٤ فواكه على الشجرة.
- ٢- يستعمل الطالب قطعاً ملونة، ويضع ٥ منها على الشجرة، ثم يرسم دوائر بقدرها.





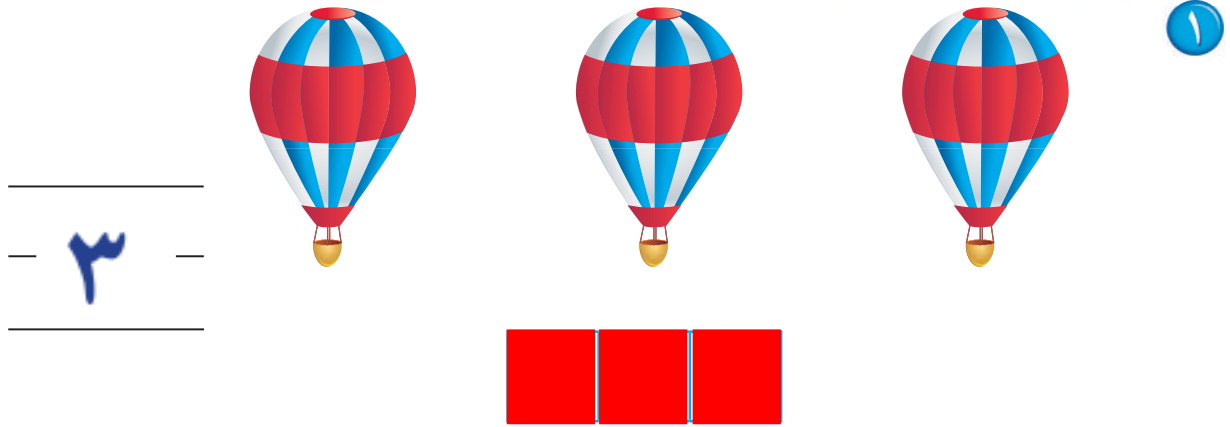
نشاط منزلي

سَاعِدْ طفلك على جمع بعض الأدوات في المنزل مثل:
الملاعق، الأكواب، الأقلام، ... ثم اطلب إليه أن يُكَوِّنَ
منها مجموعات من (٤، ٥) عناصر، ثم يحدِّثها.

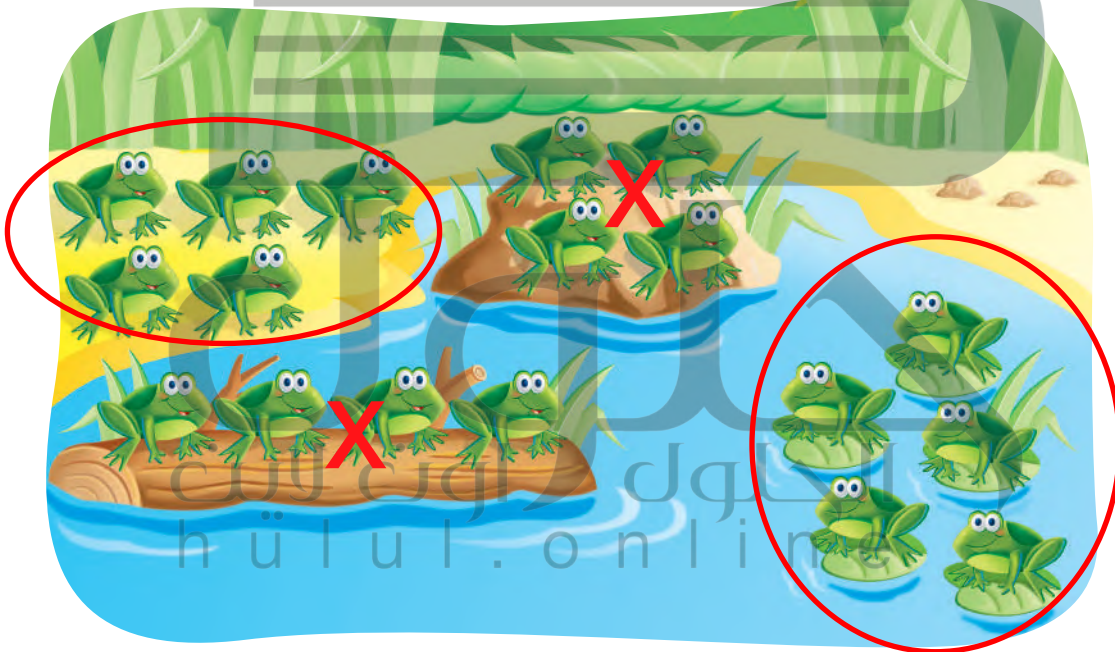


للمعلم :

٣- يُعِدُّ الطالب النحل في كل مجموعة، ثم ينطق العدد. ويحوِّط
كل مجموعة مكونة من ٥ نحلات، ويضع علامة X على كل
مجموعة مكونة من ٤ نحلات.



٣



٦



للمعلم :


- ١- يعدُّ الطالب الأشياء، وينطق العدد. ثم يلوّن مربعات حسب عددها ويكتب العدد.
- ٢- يعدُّ الطالب الضفادع في كل مجموعة. ثم يُحَوِّط المجموعة المكونة من ٥ ضفادع، ويضع علامة X على كل مجموعة مكوّنة من ٤ ضفادع.
- ٣- يعدُّ الطالب النحل، وينطق العدد. ثم يكتبه.



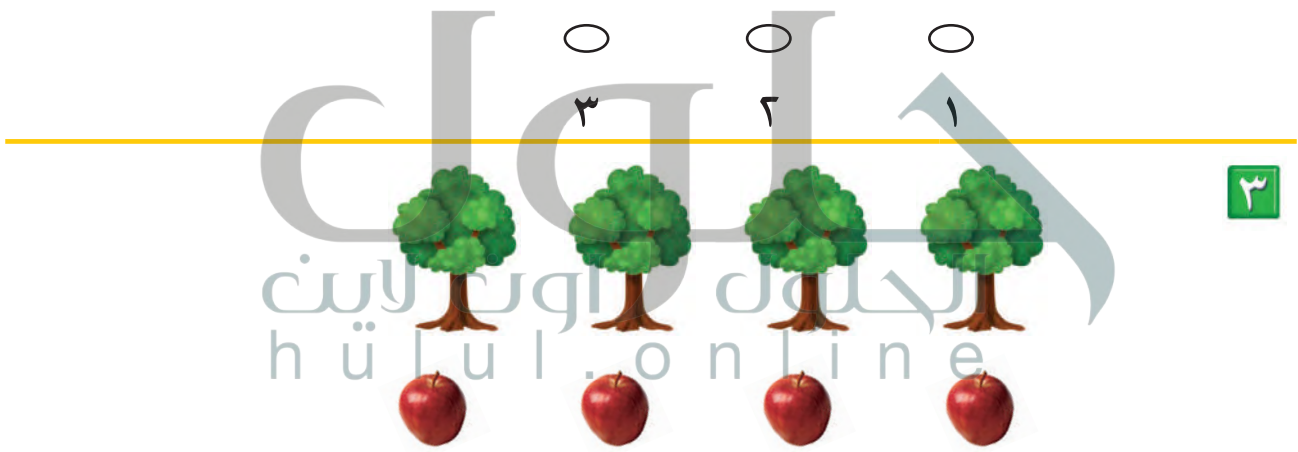


مراجعة تراكمية الفصلان ١، ٢

١



٦



٣



٤

للمعلم :

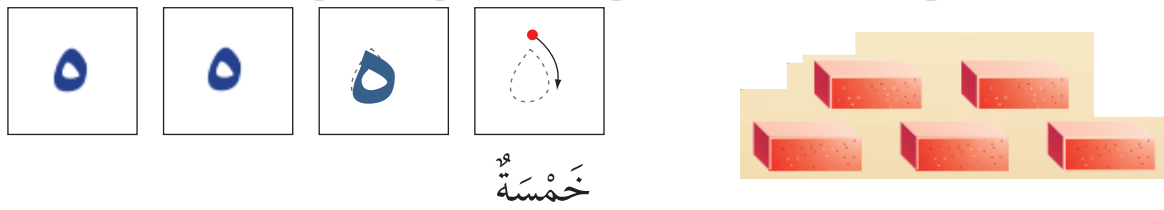
- ١- يصل الطالب بخط بين عناصر المجموعتين المتقابلتين ثم يصف العلاقة بينهما مستعملًا "أقل من"؛ ثم يحوِّط المجموعة التي عناصرها أقل.
- ٢- يعدُّ الطالب الخراف، ثم يظلل العدد الذي يمثل عدد الخراف.
- ٣- يصل الطالب بخط بين عناصر المجموعتين المتقابلتين، ثم يصف العلاقة بينهما مستعملًا "يساوي".
- ٤- يعدُّ الطالب الأوراق، ثم ينطق العدد. ويكتبه.





فكرة الدرس

أقرأ العددين ٤ ، ٥ ،
وأكتبهما

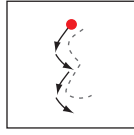


للمعلم :

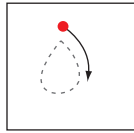
- ١- يرسم الطالب أربعة ، ثم يمرر قلمه على العدد المنقط، ويكتبه.
- ٢- يرسم الطالب خمس ، ثم يمرر قلمه على العدد المنقط، ويكتبه.



٣



أَرْبَعَةٌ



خَمْسَةٌ



نشاط منزلي

سَاعِدْ طِفْلَكَ عَلَى تَكْوِينِ مَجْمُوعَاتٍ مِنْ (٥، ٤) أَشْيَاءَ مُسْتَعْمَلًا حَيَاتِ الْمَعْرُونَةِ أَوْ الْأَرْزِ، ثُمَّ اطْلُبْ إِلَيْهِ عَدَّ عُنَاصِرِ كُلِّ مَجْمُوعَةٍ وَكِتَابَةَ الْعَدَدِ أَكْثَرَ مِنْ مَرَّةٍ.



للمعلم :

٧-٣ يَعْدُّ الطَّالِبُ الْأَشْيَاءَ، ثُمَّ يَنْطِقُ الْعَدَدَ وَيَكْتُبُهُ ثَلَاثَ مَرَّاتٍ.



أحلّ المسألة

برسم صورة



فكرة الدرس

أعد الأعداد

١، ٢، ٣، ٤، ٥، وأسميها،

وأميزها باستعمال

الرسم التوضيحية.

حلول
الحلول اون لاين

h u l u l . o n l i n e

أرسم

للمعلم :

يصل الطالب بخط بين كل حلقة صيد وبطة واحدة، ثم يرسم في المكان المخصص ○ تمثل كل بطة تم صيدها. ثم أسأله: ما عدد البطات التي تم صيدها؟





أرسلتم

حلول
الجلول اون لاين
hulul.online



نشاط منزلي

دربّ طفلك على حل المسائل من خلال الأنشطة المتكررة في حياته اليومية؛ كأن تطلب إليه أن يساعدك على عمل قائمة لشترياتك برسم صور بعدد كل حاجة تريدها من المتجر.



للمعلم :

يصل الطالب بخط بين حلقة الصيد وبطة واحدة، ثم يرسم في المكان المخصص ○ تمثل كل بطة لم يتم صيدها، وأسأله: ما عدد البطات التي لم يتم صيدها ؟



فكرة الدرس







أقرأ العدد (صفر)، وأكتبه

المفردات

صفر

للمعلم :

٦-١ يعد الطالب الكرات في كل وعاء، ثم ينطق العدد ويكتبه.

٤		١	
١		٥	
٦		١	

نشاط منزلي

مستعملاً صورة لمجموعة من الحيوانات والطيور الأليفة مثل: الخروف، الماعز، الدجاجة، البقرة، ا طرح على طفلك أسئلة يكون جوابها صفراً مثل: ما عدد الجمال في الصورة؟



للمعلم :

٧-٨ يكتب الطالب عدد السمكات في الوعاء .
٩-١٠ يكتب الطالب عدد القططة في الصندوق.
١١-١٢ يكتب الطالب عدد الخراف في العربة.

أَلْعِبْ مَعَ الْعَدِّ

أَلْعُدُّ



الْبِدَايَةُ



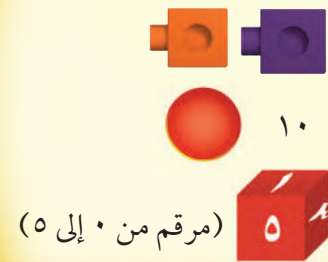
الْأَنْهَاءُ

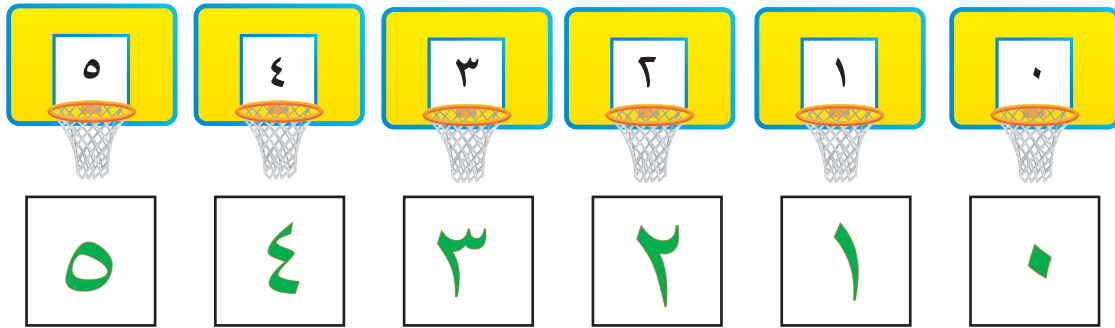


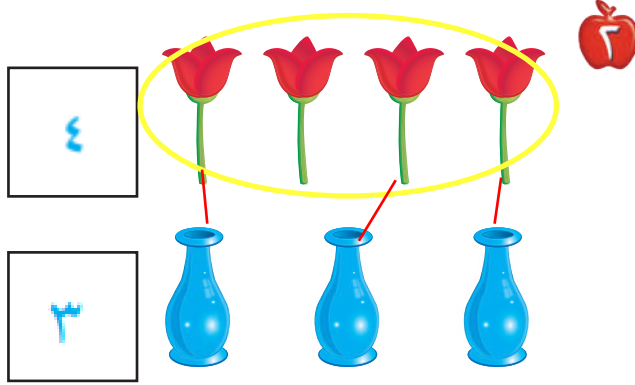
الجدول اون لاين
hulul.online

للمعلم :

- اذكر قواعد اللعبة للطلبة، ثم اطلب إليهم أن ينفذوا ما يأتي:
- لعب مع زميلك ، وتبادل الأدوار معه.
- يختار أحد اللاعبين ، ويستعمل الطالب الآخر .
- أَلْقِ ٥
- حرك مكعبك عدداً من المربعات بمقدار العدد الظاهر على المكعب المرقم.
- إذا وصلت بمكعبك إلى مربع أحمر تأخذ .
- إذا وصلت بمكعبك إلى مربع أزرق تُرْجِع .
- إذا وصلت بمكعبك إلى مربع أصفر، ينتقل الدور إلى اللاعب الآخر.
- وعندما يصل اللّاعبان إلى نقطة النهاية، يربح اللاعب الذي لديه عدد أكثر من .

مواد اللعبة





للمعلم :

- ١- يكتب الطالب عدد السمكات في الوعاء.
- ٢- يصل الطالب بخطوط بين عناصر المجموعتين، ثم يكتب عدد عناصر كل مجموعة، ويحوط المجموعة الأكبر.
- ٣- يقرأ الطالب الأعداد حتى ٥ ، ويلون من الكرات حسب العدد المكتوب تحتها، ثم يكتب الأعداد حتى ٥.



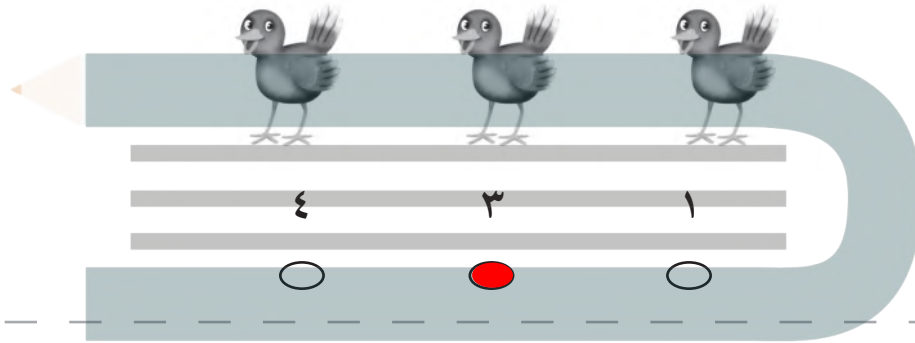


٤

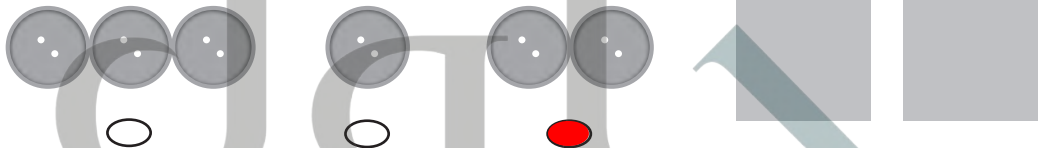
١



٢



٣



٤



للمعلم:

• اقرأ كل سؤال وامنح الطلاب الوقت الكافي لاختيار الإجابة الصحيحة.





٥



٦

حلولة

الجلولة اون لاين
hulul.online

٧



٨

٣



٢



١



للمعلم:

• اقرأ كل سؤال وامنح الطلاب الوقت الكافي لاختيار الإجابة الصحيحة.