



أوراق عمل درس رحلة حبة قمح مادة لغتي الصف الثاني الابتدائي للعام الدراسي ١٤٤٤ هـ

اسم الطالب/ة: .....

• أرتب الكلمات الآتية لأكون جملة مفيدة:



أنا - واحدة - حبة - قمح

.....



سبع - تسقي - زهرات - سلمى

.....



• أكمل الجمل التالية بالجواب الصحيح :-

١- يَبْذُرُنِي الْفَلَّاحُ فِي .....

٢- أَمَلًا الْحُقُولَ ..... الَّتِي تَبْقَى تَحْتَ أَشْعَةِ ..... لِتَجِفَّ وَتُصْبِحَ

..... ذُهَبِيَّةً.



٣- بَعْدَ الْحَصَادِ تُحْمَلُ حَبَّاتُ الْقَمْحِ إِلَى .....



أوراق عمل درس رحلة حبة قمح مادة لغتي الصف الثاني الابتدائي للعام الدراسي ١٤٤٤ هـ

اسم الطالب/ة: .....

٤- تَطْحَنُ حَبَاتُ الْقَمْحِ لِتُصْبِحَ .....، ثُمَّ يَأْخُذُهَا الْخَبَّازُ لِيَصْنَعَ مِنْهَا

.....، ثُمَّ يُدْخِلُهَا الْفُرْنَ لِتَصِيرَ ..... أَوْ .....



• أضع الحركات على الجملة التالية :-

يُزْرَعُ القمح في بلادي الغالية المملكة العربية السعودية

• أضع علامة ( ✓ ) أمام المعنى الصحيح للكلمة :-

نَسَقِي	يَفْتَخِرُ	تُصْبِحُ يَابِسَةً	يَزْرَعُنِي	معنى الكلمة الكلمة
				يَبْدُرُنِي
				تَجِفُّ
				يَزْهَوُ
				نَرْوِي

• أصل الكلمة الملونة بضعدها : ( × )



يَشُقُّ طَرِيقَهُ إِلَى سَطْحِ الْأَرْضِ



أوراق عمل درس رحلة حبة قمح مادة لغتي الصف الثاني الابتدائي للعام الدراسي ١٤٤٤ هـ

اسم الطالب/ة: .....

يَظْهَرُ فَوْقَ الْأَرْضِ

يَخْتَفِي تَحْتَ الْأَرْضِ

أضع كل كلمة في الفراغ المناسب :-

بِالْمَاءِ

أُورَاقِي

جُدُورِي

طُولِي

سَاقِي

بِالْتُّرَابِ

١- يَبْدُرُ الْفَلَّاحُ حَبَّةَ الْقَمْحِ، وَيُغَطِّيهَا.....، وَيُسْقِيهَا.....

٢- تَنْمُو.....، ثُمَّ يَنْمُو.....

وَيَزْدَادُ.....وَتَتَفَرَّغُ.....الْحَضْرَاءُ وَ تَكْبُرُ.

أنا أشكر الله

وأحمده على نعمه الكثيرة

التي لا تعد ولا تحصى



أوراق عمل درس رحلة حبة قمح مادة لغتي الصف الثاني الابتدائي للعام الدراسي ١٤٤٤ هـ

اسم الطالب/ة: .....



• أَرْبِطُ بَيْنَ الْجُمْلِ بِاسْتِخْدَامِ (ثُمَّ) :

ثُمَّ

١- يَثْرُكُ الْفَلَّاحُ حَبَّاتِ الْقَمْحِ تَحْتَ أَشْعَةِ الشَّمْسِ لِتَجِفَّ .

٢- يَحْمِلُ الْفَلَّاحُ حَبَّاتِ الْقَمْحِ إِلَى الْمِطْحَنَةِ لِتُطْحَنَ .

٣- يَصْنَعُ الْخَبَّازُ الْعَجِينَ وَيُدْخِلُهُ الْفُرْنَ لِيَصِيرَ خُبْزًا.



.....

.....

.....

.....



.....





أوراق عمل درس رحلة حبة قمح مادة لغتي الصف الثاني الابتدائي للعام الدراسي ١٤٤٤ هـ

اسم الطالب/ة: .....

. أعبر عن الصور باستخدام ( لا ) مع الفعل :

.....	
.....	

. أي الصورتين التاليتين تعجبك ولماذا ؟ :

.....	
.....	



. أرتب الحروف التالية لأكون كلمة :

\_\_\_\_\_

\_\_\_\_\_

ري ج ذو

قي ق د

• أقرأ الكلمات التالية قراءة صحيحة ، ثم أضعها في المكان المناسب في الجدول :

الْقَمْح - التُّرَاب - الصَّفْرَاء - الْفَلَّاح



أوراق عمل درس رحلة حبة قمح مادة لغتي الصف الثاني الابتدائي للعام الدراسي ١٤٤٤ هـ

اسم الطالب/ة: .....

كلمات بها ( ال ) قمرية	كلمات بها ( ال ) شمسية
.....	.....
.....	.....



أقرأ الكلمات التالية ، ثم أكتب كل كلمة بأنواع التنوين :

الكلمة	تنوين الضم	تنوين الكسر	تنوين الفتح
كَعْك	.....	.....	.....
خُبْز	.....	.....	.....
خَضْرَاء	.....	.....	.....