

ورقة عمل درس الموقع الإلكتروني - الصف الرابع - الفصل الثاني ١٤٤٥ هـ

السؤال الأول: ضع صح أو خطأ أمام الجمل التالية:

- ١- متصفح الانترنت هو برنامج يستخدم لفتح ومشاهدة المواقع الإلكترونية. ()
- ٢- يمكن أن تكون الروابط التشعبية: كلمة أو جملة أو صورة أو غيرها. ()
- ٣- الانترنت: مكتبة ضخمة يسهل الوصول إليها وبتكلفة بسيطة. ()
- ٤- يفيد شريط التمرير في التنقل بين أعلى وأسفل الصفحة. ()

السؤال الثاني: ضع الكلمة في المكان الصحيح:

أسفل - شريط التمرير - الروابط التشعبية - متصفح الانترنت - للتحديث

- ١- يفيدنا في فتح وتصفح مواقع الانترنت.
- ٢- عند النقر على فإنها تنقلنا إلى صفحات ومواقع أخرى.
- ٣- تخضع أكثر المواقع ويظهر تاريخ التحديث أحيانا في الصفحة.
- ٤- للانتقال من أعلى الصفحة وأسفلها والعكس نستخدم

السؤال الثالث: ضع دائرة حول متصفحات الانترنت:



تنبيه هام:
يختار المعلم الموقع الذي يراه مناسباً لطلابه
مدينتهم أو مدن مهمة (الرياض ، مكة ،
المدينة) أو أي موقع مناسب ومفيد

السؤال الرابع: تطبيق عملي.

ادخل هذا الموقع (zulficity.com) وأجب عما يلي:

١- اسم الموقع بالعربي (كما في الموقع نفسه) :.....

٢- ثلاث فوائد استفدتها من الموقع:

١-

٢-

٣-

ورقة عمل درس البحث في الإنترنت - الصف الرابع - الفصل الثاني ١٤٤٥ هـ

السؤال الأول: ضع صح أو خطأ أمام الجمل التالية:


- ١- نستطيع البحث في الانترنت عن صورة أو فيديو أو أخبار. ()
- ٢- من أشهر محركات البحث مايكروسوفت وورد و بوربوينت. ()
- ٣- حفظ أسماء المواقع أسهل من البحث عنها. ()
- ٤- لا يعتبر مايكروسوفت بنق Bing وقوقل Google من محركات البحث. ()

السؤال الثاني: ضع الكلمة في المكان الصحيح:

محركات البحث - البحث - نتائج البحث - أسمائها

- ١- نستخدم للبحث عن الصور و الأخبار.
- ٢- تختلف باختلاف محركات البحث المستخدمة.
- ٣- يمكننا عن المواقع بدلا من حفظ

السؤال الثالث: وصل بالأرقام:



- ١- الرجوع والتقدم.
- ٢- شريط العنوان.
- ٣- فتح الصفحة الرئيسية.
- ٤- زر الإيقاف.
- ٥- تحديث الصفحة.
- ٦- فتح صفحة جديدة.

السؤال الرابع: تطبيق عملي.

استخدم محرك البحث google أو bing للبحث عما يلي :

ترجمة كلمة (طالب) : ، وكلمة (يبحث) :

ادخل الموقع التالي: moh.gov.sa واكتب اسمه بالعربي:

ورقة عمل درس مصادر المعلومات - الصف الرابع - الفصل الثاني ١٤٤٥ هـ

السؤال الأول: ضع صح أو خطأ أمام الجمل التالية:

- ١- كل المعلومات الموجودة في الانترنت صحيحة وموثوقة. ()
- ٢- ليس كل ما يعرض في الإنترنت صحيح. ()
- ٣- يمكن نسخ ما اريد من الإنترنت بدون استئذان فليس له حقوق. ()
- ٤- الموقع الذي ينتهي عنوانه ب gov يعتبر موقع حكومي. ()

السؤال الثاني: ضع الكلمة في المكان الصحيح:

الموثوقة - الفكرية - الصحيحة - edu - سرقة - تاريخ

- ١- أتأكد من أن المعلومة حديثة من التحديث الموجود في الصفحة.
- ٢- ابحث عن المعلومات في المواقع
- ٣- مواقع المؤسسات التعليمية تنتهي عناوينها ب-
- ٤- التعدي على حقوق الآخرين يعتبر للملكية

السؤال الثالث: رتب بالأرقام طريقة نسخ نص من موقع انترنت:

- أفتح ملف وورد أو مستند نصي جديد.
- أضغط بزر الفأرة الأيمن وأختار لصق paste.
- أحدد النص بالفأرة
- أضغط بزر الفأرة الأيمن وأختار نسخ copy.
- أفتح محرك البحث وابحث عن النص الذي أريده.
- أحفظ الملف قبل إقفاله.

السؤال الرابع: تطبيق عملي.

افتح محرك البحث وابحث عن: "الملكية الفكرية"

انسخ بعض المعلومات المفيدة عن الملكية الفكرية وضعها في ملف وورد (صفحة واحدة) وأرسله في قروب التيمز.

ورقة عمل درس السلامة على الإنترنت. - الصف الرابع - الفصل الثاني ١٤٤٥ هـ

السؤال الأول: ضع صح أو خطأ أمام الجمل التالية:

- ١- من أخلاقيات الانترنت تصحيح أخطاء الآخرين باستمرار. ()
- ٢- أنصح المخطئ أمام الآخرين ليستفيدوا ولا يخطئوا مثله. ()
- ٣- العمر، عنوان السكن، رقم الهاتف، معلومات لا نعطيها لأي شخص. ()
- ٤- عند تعرضي لخطر أو تهديد ألقأ إلى شخص كبير في العائلة. ()

السؤال الثاني: ضع الكلمة في المكان الصحيح:

الفيروسات - انفراد - مختصرة - حذر.

- ١- عند التواصل في الإنترنت يجب أن تكون رسائلك.....
- ٢- برمجيات خبيثة تعطل الأجهزة وتسرق المعلومات الشخصية.
- ٣- من الواجب أن يكون تصحيح الأخطاء على
- ٤- أتعامل مع الأشخاص الغرباء ب..... ولا أعطيهم معلوماتي الخاصة.

السؤال الثالث: وصل بالأرقام :

العمود الثاني	
العنوان، رقم الهاتف، العمر	
تضر الأجهزة وتسرق المعلومات.	
الفائدة وتطوير النفس.	
تحمي الأجهزة من الاختراق.	

العمود الأول	
١. برنامج مكافحة الفيروسات	
٢. نستخدم غرف المحادثة لأجل	
٣. الفيروسات	
٤. معلومات لا تعطى لأي شخص	

السؤال الرابع: تطبيق عملي.

استخدم محرك البحث للبحث عن (أخلاقيات التواصل عبر الانترنت) واكتب بعض النقاط المهمة في نصف صفحة وورد ثم أرسلها في قروب التيمز.

ورقة عمل درس إنشاء مقطع صوتي - الصف الرابع - الفصل الثاني ١٤٤٥ هـ

السؤال الأول: ضع صح أو خطأ أمام الجمل التالية:

- ١- لتسجيل الصوت نحتاج: جهاز حاسب وميكرفون وبرنامج تسجيل الأصوات. ()
- ٢- برنامج (مسجل الصوت) موجود في قائمة بدء. ()
- ٣- لا نستطيع حفظ ملف الصوت بعد التسجيل. ()
- ٤- يوجد في الأجهزة الذكية والحاسبات المحمولة ميكرفون مدمج. ()

السؤال الثاني: ضع الرقم الصحيح في المكان المناسب :

التالي أو اضغط باستمرار للتقديم. تشغيل وإيقاف مؤقت. السابق أو اضغط باستمرار للترجيع. ضبط مستوى الصوت. تكرار مقطع الصوت. اختيار عشوائي لملفات الصوت.

السؤال الثالث: تطبيق عملي.

قم بتسجيل مقطع صوتي واحفظه باسمك ثم أرسله في قروب التيمز.

ورقة عمل درس عرض الصور ومقاطع الفيديو - الصف الرابع - الفصل الثاني ١٤٤٥ هـ

السؤال الأول: ضع صح أو خطأ أمام الجمل التالية:

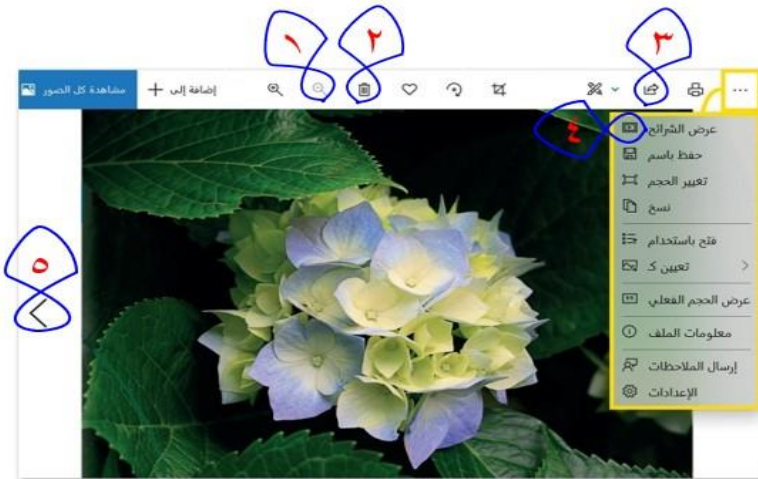
- ١- نستطيع استعراض الصور وتعديلها في الحاسب. ()
- ٢- عند حذف صورة أو مقطع فيديو لا نستطيع استرجاعه. ()
- ٣- الفيديو عبارة عن عدد من الصور عليها صوت. ()
- ٤- لمشاهدة الصور والفيديو نستخدم برنامج صور مايكروسوفت. ()
- ٥- لا نستطيع نشر ومشاركة مقاطع الفيديو مع الآخرين. ()

السؤال الثاني: ضع الكلمة في المكان الصحيح:

مشاركة الصور - نشرها - صور مايكروسوفت

- ١- هو برنامج مجاني لاستعراض الصور ومقاطع الفيديو.....
- ٢- من الخيارات التي يوفرها برنامج صور مايكروسوفت.....
- ٣- مشاركة الصور تعني

السؤال الثالث: ضع الرقم الصحيح في المكان المناسب:



- عرض الصورة السابقة.
- عرض الشرائح.
- مشاركة الصورة.
- حذف الصورة.
- تصغير وتكبير الصورة.

السؤال الرابع: تطبيق عملي.

قم بعمل تعديلات على صورة من اختيارك ثم أرسل الصورة الأصلية والمعدلة في قروب التيمز (باسمك).

ورقة عمل درس إدخال التحسينات على الصورة - الصف الرابع - الفصل الثاني ١٤٤٥ هـ

السؤال الأول: ضع صح أو خطأ أمام الجمل التالية:


- ١- سبب ظهور العين الحمراء في الصور هو سطوع فلاش الكاميرا. ()
- ٢- متصفح الصور الافتراضي في الويندوز هو برنامج (صور مايكروسوفت) ()
- ٣- لا يمكن إصلاح مشكلة العين الحمراء والنقاط الداكنة في برنامج صور مايكروسوفت. ()
- ٤- نستطيع تدوير الصور مع عقارب الساعة في برنامج صور مايكروسوفت. ()

السؤال الثاني: ضع الكلمة في المكان الصحيح:

تسعين - قص وتدوير - الأركان - الافتراضي.

- ١- عند الضغط المزدوج على الصورة يتم فتحها بواسطة عارض الصور
- ٢- لتدوير الصورة في برنامج صور مايكروسوفت نضغط على زر
- ٣- في كل مرة نضغط زر تدوير يتم تدوير الصورة باتجاه عقارب الساعة بمقدار درجة.
- ٤- نستطيع قص الصورة بواسطة زر القص ثم سحب

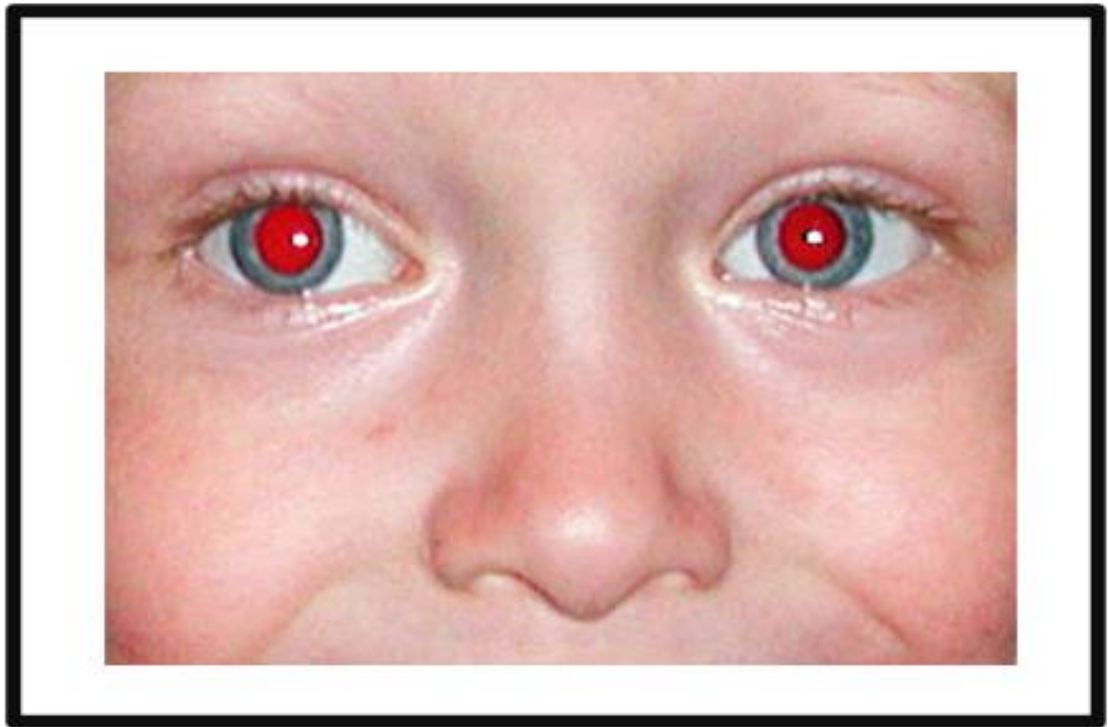

السؤال الثالث: ضع الرقم الصحيح في المكان المناسب:

زر التحسين. زر العين الحمراء. زر القص.

السؤال الرابع: تطبيق عملي.

قم بإزالة العين الحمراء وقص الصورة بحجم مناسب ثم أرسل الصورة في قروب التيمز (باسمك).

ملاحظة / يرسل المعلم الصورة الموجودة في الصفحة الثانية هنا للطلاب <<<



ورقة عمل درس تطبيق التأثيرات على الصور - الصف الرابع - الفصل الثاني ١٤٤٥ هـ

السؤال الأول: ضع صح أو خطأ أمام الجمل التالية:

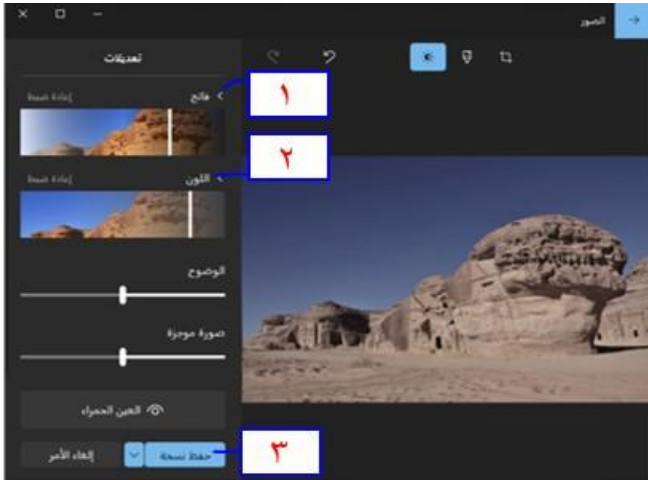
- ١- للتعديل على صورة افتحها في برنامج صور مايكروسوفت وأضغط على تحرير الصورة ()
- ٢- يمكنك تعديل لون وإضاءة الصورة من مجموعة الضبط (Adjust). ()
- ٣- من الأفضل أن تحتفظ بنسخة احتياطية من الصورة قبل التعديل عليها. ()
- ٤- لا يوجد خيار حفظ الصورة بعد تعديلها في برنامج صور مايكروسوفت. ()

السؤال الثاني: ضع الكلمة في المكان الصحيح:

نسخة - إضاءة - قص وتدوير - التراجع عن الكل - لون.

- ١- استخدم زر لإلغاء التعديلات التي أجريتها على الصورة.
- ٢- لتدوير الصورة في برنامج صور مايكروسوفت نضغط على زر
- ٣- نستطيع إجراء تعديلات على و الصور في برنامج صور مايكروسوفت.
- ٤- دائما تحتفظ بـ من الصورة قبل التعديل عليها.

السؤال الثالث: ضع الرقم الصحيح في المكان المناسب:

حفظ نسخة من الصورة. تعديل الإضاءة. تعديل اللون.

السؤال الرابع: تطبيق عملي.

قم بتعديل الصورة لتبدو تراثية وقديمة (أبيض وأسود) ثم أرسل الصورة في قروب التيمز (باسمك).

ملاحظة / يرسل المعلم الصورة (الملونة) الموجودة في الصفحة الثانية هنا للطلاب <<<



الصورة بعد التعديل

