



تم تحميل الملف  
من موقع **بداية**



للمزيد اكتب  
في جوجل



بداية التعليمي

موقع بداية التعليمي كل ما يحتاجه الطالب والمعلم  
من ملفات تعليمية، حلول الكتب، توزيع المنهج،  
بوربوينت، اختبارات، ملخصات، اختبارات إلكترونية،  
أوراق عمل، والكثير...

حمل التطبيق





قررت وزارة التعليم تدريس  
هذا الكتاب وطبعه على نفقتها



وزارة التعليم  
Ministry of Education

المملكة العربية السعودية

# التجويد

الصف الخامس الابتدائي

الفصول الدراسية الثلاثة

موقع بداية التعليمي | [beadaya.com](http://beadaya.com)

مدارس تحفيظ القرآن الكريم

قام بالتأليف والمراجعة  
فريق من المتخصصين

يُوزع مجاناً ولا يُباع

ح) وزارة التعليم ، ١٤٤٣ هـ

فهرسة مكتبة الملك فهد الوطنية أثناء النشر

وزارة التعليم

التجويد الصف الخامس الابتدائي - الفصول الدراسية الثلاثة /

وزارة التعليم - الرياض ، ١٤٤٣ هـ

١٥٧ ص ؛ ٢٥ ، ٥ x ٢١ سم

ردمك : ٩ - ٠٨٣ - ٥١١ - ٦٠٣ - ٩٧٨

١ - القرآن - القراءات والتجويد - كتب دراسية

أ - العنوان

١٤٤٣ / ٨٠٦٦

ديوي ٣٧٢، ٨٢٢٨٩

رقم الإيداع : ١٤٤٣ / ٨٠٦٦

ردمك : ٩ - ٠٨٣ - ٥١١ - ٦٠٣ - ٩٧٨

حقوق الطبع والنشر محفوظة لوزارة التعليم

[www.moe.gov.sa](http://www.moe.gov.sa)

مواد إثنائية وداعمة على "منصة عين الإثنائية"

موقع بديا تعليمي | [beadaya.com](http://beadaya.com)



[ien.edu.sa](http://ien.edu.sa)

أعزاءنا المعلمين و المعلمات، والطلاب و الطالبات، وأولياء الأمور ، وكل مهتم بالتربية و التعليم:

يسعدنا تواصلكم؛ لتطوير الكتاب المدرسي، ومقترحاتكم محل اهتمامنا.



[fb.ien.edu.sa](http://fb.ien.edu.sa)


حقوق طباعة ونشر واستخدام هذا الكتاب وما يرتبط به من محتوى تعليمي أو إثنائي أو داعم محفوظة جميعاً لوزارة التعليم بالمملكة العربية السعودية، ويُمنع منعاً باتاً بيعه أو نسخه أو التبرع به أو استخدامه أو إعادة طباعته أو إنتاجه أو مسحه صوتياً أو أي جزء منه بأي شكل وأية وسيلة كانت، ويقتصر استخدامه على المدارس التابعة للوزارة والمرخصة باستخدامه فقط.

بِسْمِ اللَّهِ الرَّحْمَنِ الرَّحِيمِ

بداية

موقع بداية التعليمي | beadaya.com





## المقدمة

الحمد لله، وسلام على عباده الذين اصطفى، وصلى الله وسلم على نبينا محمد المجتبي، وعلى آله وأصحابه أئمة الحق والهدى. أما بعد:

فإن القرآن الكريم منهج المسلمين وينبوع حياتهم، وهو الرحمة المهداة للعالمين، ومنه تستمد الهداية إلى الصراط المستقيم والحياة الطيبة وراحة البال والعيشة الكريمة.

وعلم التجويد من العلوم الشرعية المهمة التي تعنى بالقرآن الكريم من حيث كيفية أدائه، ومراعاة آدابه، بما يعين على تلاوته حق التلاوة، وحفظ آياته، ولا يخفى على أصحاب البصيرة أن علم التجويد من أقدم العلوم الشرعية نشأة وتأليفًا، وألصقها ملازمة للقرآن المجيد، وما ذلك إلا لتعلقه بأشرف كلام ألا وهو كلام الله عز وجل.

ولا ريب أن تدريس علم التجويد يمثل وجهًا معتبرًا من وجوه العناية بالقرآن الكريم الذي هو دستور المملكة العربية السعودية وشرعتها؛ لذا كانت العناية بتدريسه للناشئة مطلبًا أساسًا في الجانبين التربوي والتعليمي.

ومن هنا حرصت الوزارة على تدريس التجويد في مدارس تحفيظ القرآن الكريم للطلاب منذ وقت مبكر من حياتهم الدراسية؛ لكي يتأسس الطلاب علميًا وعمليًا في علم من أهم العلوم المرتبطة بالقرآن الكريم.

وقد حرصنا على أن يكون هذا الكتاب شائقًا في عرضه، جاذبًا في أسلوبه، مشجعًا للطلاب على التفاعل معه، وحسن الاستفادة منه، بما تضمنه من تمهيدات مشوقة، وأنشطة موضحة، تعين على تنمية المهارات الذاتية في التعلُّم والتفكير والإبداع لدى الطلاب، وتبعث فيهم روح المشاركة الفاعلة في الدرس، وعلى تطبيق ما تعلموه في حياتهم الواقعية.

وإننا إذ نقدم هذا الكتاب للطلاب في حلته الجديدة نحمد الله تعالى ونشكره على ما منَّ به من إتمام هذا العمل، سائلين الله الكريم أن يكتب التوفيق لأبنائنا الطلاب وأن يجعلهم من أهل القرآن الذين هم أهل الله وخاصته. ومن الله تعالى وحده نستمد العون، ومنه سبحانه نستلهم الرشاد، وهو حسبنا ونعم الوكيل، سدد الله الخُطى وبارك في الجهود إنه سميع مجيب.

الفصل الدراسي

بداية  
الثاني




beadaya.com | موقع بداية التعليمي

## الفهرس

الصفحة	الموضوع	رقم الدرس
٦٠	الإخفاء	الدرس الأول
٦٧	حروف الإخفاء (ت، ث، ف، ق، ك)	الدرس الثاني
٧٣	حروف الإخفاء (ج، د، ذ، ز)	الدرس الثالث
٧٨	حروف الإخفاء (س، ش، ص، ض، ط، ظ)	الدرس الرابع
٨٧	أحكام الميم الساكنة	الدرس الخامس
٩١	الإخفاء الشفوي	الدرس السادس
٩٧	إدغام المثليين الصغير	الدرس السابع
١٠٢	الإظهار الشفوي	الدرس الثامن
١٠٨	حروف الإظهار الشفوي (أ، ت، ث، ن، ي)	الدرس التاسع

بداية

موقع بداية التعليمي | beadaya.com





## الإخفاء

الدرس  
الأول

أتوقع بعد نهاية هذا الدرس أن:

- ١ أتذكر معنى الإخفاء.
- ٢ أتعرف على حروف الإخفاء.
- ٣ أعطي أمثلة على حكم الإخفاء.
- ٤ أطبق حكم الإخفاء عند التلاوة.

أهداف الدرس

أستمع لأحد القراء وهو يقرأ الآيات الآتية:

قال الله تعالى: ﴿ وَاللَّهُ الَّذِي أَرْسَلَ الرِّيحَ فَتُثِيرُ سَحَابًا فَسَقْنَهُ إِلَىٰ بَلَدٍ مَّيِّتٍ فَأَحْيَيْنَا بِهِ الْأَرْضَ بَعْدَ مَوْتِهَا كَذَلِكَ النُّشُورُ ۝٩﴾ **مَنْ** كَانَ يَرِيدُ الْعِزَّةَ فَلِلَّهِ الْعِزَّةُ جَمِيعًا إِلَيْهِ يَصْعَدُ الْكَلِمُ الطَّيِّبُ وَالْعَمَلُ الصَّالِحُ يَرْفَعُهُ وَالَّذِينَ يَمْكُرُونَ السَّيِّئَاتِ لَهُمْ عَذَابٌ شَدِيدٌ وَمَكْرُ أُولَئِكَ هُوَ يُبَوِّرُ ۝١٠﴾ وَاللَّهُ خَلَقَكُمْ مِنْ تُرَابٍ ثُمَّ مِنْ نُطْفَةٍ ثُمَّ جَعَلَكُمْ أَزْوَاجًا وَمَا تَحْمِلُ مِنْ أُنْثَىٰ وَلَا تَضَعُ إِلَّا بِعِلْمِهِ وَمَا يُعَمَّرُ مِنْ مُعَمَّرٍ وَلَا يُنْقَصُ مِنْ عُمُرِهِ إِلَّا فِي كِتَابٍ إِنَّ ذَلِكَ عَلَى اللَّهِ يَسِيرٌ ۝١١﴾<sup>(١)</sup>.

أستمع إليه مرة أخرى، وألاحظ كيف ينطق النون الساكنة في ﴿ **مَنْ** كَانَ ﴾ وفي ﴿ **مِنْ** تُرَابٍ ﴾، وكيف ينطق التنوين في ﴿ **سَحَابًا** فَسَقْنَهُ ﴾ وفي ﴿ **عَذَابٌ** شَدِيدٌ ﴾.

(١) سورة فاطر، الآيات ٩-١١.

ستكتشف أن كلاً من النون الساكنة والتنوين أُخفيا في النطق فكانا في حالة بين الإظهار والإدغام.

وهذا حكم تجويدي يسمى **الإخفاء**، فما معنى الإخفاء؟ ومتى تخفى النون الساكنة والتنوين؟

هذا ما سيتم بيانه فيما يأتي:

## تعريف الإخفاء

**الإخفاء هو:** النطق بالنون الساكنة أو التنوين وسطاً بين الإظهار والإدغام بدون تشديد مع بقاء الغنة.

موقع بداية التعليمي | beadaya.com

### نشاط

- ١ أبيض المقصود بالحرف الأول والحرف الثاني.
- ٢ من تعريف الإخفاء بأنه: (إخفاء الحرف الأول عند الثاني مع الغنة).

المقصود بالحرف الثاني

**حرف الإخفاء**

المقصود بالحرف الأول

**النون الساكنة والتنوين**

## حروفه

حروف الإخفاء خمسة عشر حرفاً، وهي:



## نشاط ٢

يحاول كل طالب منّا أن يجمع حروف الإخفاء السابقة في جملة مفيدة أو أكثر.

صف ذا ثنا كم جاد شخص قد سما دم طيباً زد في تقي ضع ظالماً  
طوقنتي ظلما فلايد ذل جرعتي جفوفها كأس صاب

## طريقة النطق به

أن ينطق بالنون الساكنة والتنوين غير مُظْهَرَيْن إظهاراً محضاً ولا مُدْغَمَيْن إدغاماً محضاً. بل بحالة متوسطة بين الإظهار والإدغام عارِيَيْن عن التشديد مع بقاء الغنة فيهما، ويُحْتَرَزُ من إصاق اللسان فوق الثنايا العليا عند إخفاء النون، وطريق الخلاص من ذلك هو إبعاد اللسان قليلاً عن الثنايا العليا عند النطق بالإخفاء.

## الأمثلة



م	المثال	الحرف	التوضيح
١	﴿ مِنْكُمْ ﴾	ك	في هذه الأمثلة جاءت النون الساكنة وجاء بعدها أحد حروف الإخفاء الخمسة عشر، فأخفيت النون الساكنة، بمعنى أن ذات النون ذهبت من النطق وبقيت صفتها وهي الغنة بمقدار حركتين. ويسمى <b>الإخفاء الحقيقي</b> .
٢	﴿ مِنْ قَبْلُ ﴾	ق	
٣	﴿ أَنْدَادًا ﴾	د	
٤	﴿ حَلَالًا طَيِّبًا ﴾	ط	في هذه الأمثلة جاء التنوين وجاء بعده أحد حروف الإخفاء الخمسة عشر، فأخفيت النون الساكنة المنقلبة عن التنوين، بمعنى أن ذات النون ذهبت من النطق وبقيت صفتها وهي الغنة بمقدار حركتين. ويسمى <b>الإخفاء الحقيقي</b> .
٥	﴿ ثَمَنًا قَلِيلًا ﴾	ق	
٦	﴿ سَفَرٍ فَعِدَّةٌ ﴾	ف	

أستخرج حرف الإخفاء من كل مثال وأدوِّنه أمامه.

beadaya.com | موقع بداية التعليمي

**قال الجمزوري في التحفة: (١)**

من الحروف واجبٌ للفاضل  
في كلم هذا البيت قد ضمَّنتها  
دُم طيبًا زد في تقى ضع ظالمًا

والرابع: الإخفاء عند الفاضل  
في خمسة من بعد عشر رمزها  
صِفْ ذا ثنا كم جاد شخصٌ قد سما

**الشاهد:**

أستخرج من الآيات الآتية النون الساكنة أو التنوين اللذين حكمهما الإخفاء، وأبين حرف الإخفاء.

١ قال الله تعالى: ﴿ وَإِذْ فَرَقْنَا بِكُمْ الْبَحْرَ فَأَنْجَيْنَاكُمْ وَأَغْرَقْنَا  
ءَالَ فِرْعَوْنَ وَأَنْتُمْ نَظُرُونَ ﴿٥٠﴾ وَإِذْ وَعَدْنَا مُوسَىٰ أَرْبَعِينَ لَيْلَةً ثُمَّ

(١) تحفة الأطفال للجمزوري، ص ٣.

أَتَّخَذْتُمْ الْعِجْلَ مِنْ بَعْدِهِ وَأَنْتُمْ ظَالِمُونَ ﴿٥١﴾ ثُمَّ عَفَوْنَا عَنْكُمْ مِنْ بَعْدِ ذَلِكَ لَعَلَّكُمْ تَشْكُرُونَ ﴿٥٢﴾

٢ قال الله تعالى: ﴿٥١﴾ وَقَالُوا اتَّخَذَ اللَّهُ وَلَدًا سُبْحَانَهُ بَلْ لَهُ مَا فِي السَّمَوَاتِ وَالْأَرْضِ كُلُّ لَّهُ قَلْبُونَ ﴿١١٦﴾ بَدِيعُ السَّمَوَاتِ وَالْأَرْضِ وَإِذَا قَضَىٰ أَمْرًا فَإِنَّمَا يَقُولُ لَهُ كُنْ فَيَكُونُ ﴿٥٢﴾

حرف الإخفاء	التنوين	حرف الإخفاء	النون الساكنة	م
ث	(ليلة ثم)	ج	(فأنجيناكم)	١
س	(ولداً سبحانه)	ت	(وأنتم)	٢
ف	(أمراً فإنما)	ف	(كن فيكون)	٣
		ك	(عنكم)	٤

أعطي من حفظي ثلاث كلمات فيها إخفاء للنون الساكنة، أو للتنوين.



حرف الإخفاء	التنوين	حرف الإخفاء	النون الساكنة	م
ف	(علم فلا)	د	(من دونه)	١
ق	(أجل قريب)	ص	(من صوتك)	٢
ت	(جنات تجري)	ز	(إن زعمتم)	٣

- تخفى النون الساكنة أو التنوين إذا جاء بعدهما حرف من حروف الإخفاء.
  - حروف الإخفاء خمسة عشر حرفاً، مجموعة في أوائل كلمات هذا البيت:
- صِفْ ذَاتَنَا كَمْ جَادَ شَخْصٌ قَدْ سَمَا دُمٌ طَيِّبًا زِدْ فِي تَقَى ضَع ظَالِمًا
- يسمى هذا الإخفاء: الإخفاء الحقيقي.

## التقويم

س ما تعريف الإخفاء الحقيقي؟

الإخفاء هو: النطق بالنون الساكنة أو التنوين وسطاً بين الإظهار والإدغام بدون تشديد مع بقاء الغنة

س استخرج أمثلة الأحكام التجويدية التي درستها، ورتبها وفق ورودها في الآيات الكريمة الآتية:

قال تعالى: ﴿أَمَّا الَّذِينَ ءَامَنُوا وَعَمِلُوا الصَّالِحَاتِ فَلَهُمْ جَنَّاتُ الْمَأْوَىٰ نُزُلًا  
 بِمَا كَانُوا يَعْمَلُونَ ﴿١٩﴾ وَأَمَّا الَّذِينَ فَسَقُوا فَمَأْوَاهُمُ النَّارُ كُلَّمَا أَرَادُوا أَنْ  
 يَخْرُجُوا مِنْهَا أُعِيدُوا فِيهَا وَقِيلَ لَهُمْ ذُوقُوا عَذَابَ النَّارِ الَّتِي كُنْتُمْ بِهَا  
 تُكذِّبُونَ ﴿٢٠﴾

(نزلاً بما): الإقلاب

(أن يخرجوا): إدغام بغنة

(منها): الإظهار الحلقى

(كنتم): الإخفاء الحقيقي

### لإخفاء ثلاث مراتب:

المرتبة الأولى: ما كان قريباً من الإظهار، وذلك عند الكاف، والقاف.  
المرتبة الثانية: ما كان قريباً من الإدغام، وذلك عند الدال، والتاء، والطاء.  
المرتبة الثالثة: ما كان وسطاً بين الإظهار والإدغام، وذلك عند باقي حروف الإخفاء، وهي: الصاد، والسين، والزاي، والثاء، والطاء، والجيم، والضاد، والشين، والذال، والفاء.

ويتلقى ذلك عن القراء المتقنين.

قال الشيخ إبراهيم السمنودي رحمته الله:<sup>(١)</sup>

وقاربَ الإظهارَ عندَ أوليِّ كَمَّ قَرَّ والإدغامَ دَوَّماً تَلَوَّ طَيِّ  
ووسَطُ صدُقُ سَمَا زاهِ ثَمَّا ظَلَّ جَلِيلاً ضِفَّ شَرِيْفاً ذَا فِتْناً

بداية  
موقع بداية التعليمي | beadaya.com

(١) التحفة السمنودية «لآلئ البيان، في تجويد القرآن» للشيخ إبراهيم السمنودي، انظر كتاب: جامع الخيرات، ص ٦٢.



الدرس  
الثاني

حروف الإخفاء (ت . ث . ف . ق . ك)

أتوقع بعد نهاية هذا الدرس أن:

- ١ أتعرّف على حروف الإخفاء (ت . ث . ف . ق . ك).
- ٢ أستخرج النون الساكنة أو التنوين اللذين حكمهما الإخفاء.
- ٣ أعطي أمثلة على حكم الإخفاء.
- ٤ أطبّق حكم الإخفاء عند التلاوة.

أهداف الدرس

تمهيد

- ١ قال الله تعالى: ﴿وَمَا نُقَدِّمُوا لِأَنْفُسِكُمْ مِنْ خَيْرٍ نَجِدُوهُ عِنْدَ اللَّهِ﴾<sup>(١)</sup>.
- ٢ وقال الله تعالى: ﴿وَأَنْزَلْنَا مِنَ الْمُعْصِرَاتِ مَاءً ثَجَّاجًا﴾<sup>(٢)</sup>.
- ٣ وقال الله تعالى: ﴿أَلَمْ يَجِدْكَ يَتِيمًا فَآوَى﴾<sup>(٣)</sup>.
- ٤ وقال الله تعالى: ﴿فِيهَا كُتِبَ قِيمَةٌ﴾<sup>(٤)</sup>.
- ٥ وقال الله تعالى: ﴿نَزَّلُ الْمَلَائِكَةَ وَالرُّوحَ فِيهَا بِإِذْنِ رَبِّهِمْ مِنْ كُلِّ أَمْرٍ﴾<sup>(٥)</sup>.

أستخرج الكلمات التي فيها نون ساكنة مخفأة، أو تنوين مخفي، وأحدّد الحرف الذي أتى بعدهما.

الآية	١	٢	٣	٤	٥
الكلمة	(لأنفسكم)	(وأنزلنا)	(يتيماً فأوى)	(كتب قيمة)	(من كل)
الحرف	ف	ز	ف	ق	ك

الآن أستمع لأحد القراء وهو يقرأ الآيات السابقة، وألاحظ كيف يقرأ هذه الكلمات.

- (١) سورة المزمل، الآية ٢٠.
- (٢) سورة النبأ، الآية ١٤.
- (٣) سورة الضحى، الآية ٦.
- (٤) سورة البينة، الآية ٣.
- (٥) سورة القدر، الآية ٥.

من حروف الإخفاء: **التاء، والثاء، والفاء، والقاف، والكاف.**

إذا جاء قبل هذه الحروف نون ساكنة أو تنوين فإن حكمهما الإخفاء.

### الأمثلة



التوضيح	المثال	الحرف
في هذين المثالين جاءت النون الساكنة وجاء بعدها حرف التاء، فكان حكم النون: الإخفاء.	﴿يَنْتَهُوْا﴾ ﴿أَنْ تَقُولَ﴾	ت
في هذا المثال جاء التنوين وجاء بعده حرف التاء، فكان حكم التنوين: الإخفاء.	﴿زَرْعًا تَأْكُلُ﴾	ت
في هذين المثالين جاءت النون الساكنة وجاء بعدها حرف الثاء، فكان حكم النون: الإخفاء.	﴿مَنْشُورًا﴾ ﴿مِنْ ثَمَرَةٍ﴾	ث
في هذا المثال جاء التنوين وجاء بعده حرف الثاء، فكان حكم التنوين: الإخفاء.	﴿أَزْوَاجًا ثَلَاثَةً﴾	ث
في هذين المثالين جاءت النون الساكنة وجاء بعدها حرف الفاء، فكان حكم النون: الإخفاء.	﴿أَنْفِرُوا﴾ ﴿مِنْ فَوْاقِ﴾	ف
في هذا المثال جاء التنوين وجاء بعده حرف الفاء، فكان حكم التنوين: الإخفاء.	﴿خَلِدًا فِيهَا﴾	ف

التوضيح	المثال	الحرف
في هذين المثالين جاءت النون الساكنة وجاء بعدها حرف القاف، فكان حكم النون: الإخفاء.	﴿يَنْقَلِبُ﴾ ﴿مِنْ قَبْلُ﴾	ق
في هذا المثال جاء التنوين وجاء بعده حرف القاف، فكان حكم التنوين: الإخفاء.	﴿سَمِيعٌ قَرِيبٌ﴾	
في هذين المثالين جاءت النون الساكنة وجاء بعدها حرف الكاف، فكان حكم النون: الإخفاء.	﴿أَنْكَالًا﴾ ﴿أَنْ كَانَ﴾	ك
في هذا المثال جاء التنوين وجاء بعده حرف الكاف، فكان حكم التنوين: الإخفاء.	﴿وَرَزَقٌ كَرِيمٌ﴾	

بداية

موقع بداية التعليمي | beadaya.com

أمثل بما لا يقل عن ثلاثة أمثلة لما يأتي:

نشاط

أ إخفاء النون الساكنة عند حرف التاء.

١ (إن تتوبا) ٢ (إن تعذبهم) ٣ (أن تقول)

٤ (إن تكونوا) ٥ (وإن تجهر) ٦ (إن تجتنبوا)

ب إخفاء التنوين عند حرف القاف.

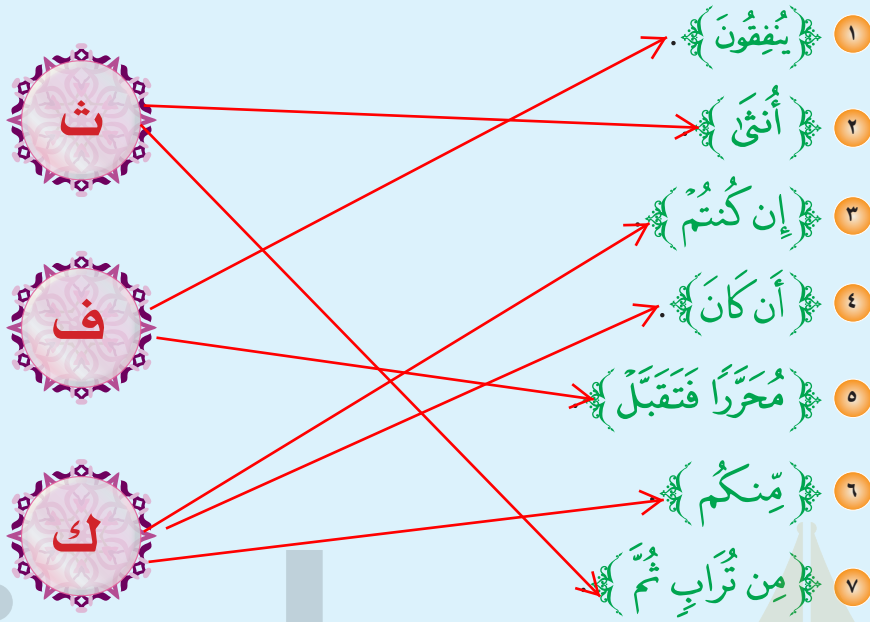
١ (سميع قريب) ٢ (عفواً قديراً) ٣ (عليماً قديراً)

٤ (بتابع قبلتهم) ٥ (شيء قدير) ٦ (يوم قال)

٢

نشاط

أربط بين حرف الإخفاء ومثاله فيما يأتي:



٣

نشاط

أستخرج من الآيات الآتية النون الساكنة أو التنوين اللذين حكمهما الإخفاء، وأبين حرف الإخفاء.

قال الله تعالى: ﴿إِذَا الشَّمْسُ كُوِّرَتْ ١﴾ وَإِذَا النُّجُومُ انْكَدَرَتْ ٢﴾ وَإِذَا الْجِبَالُ سُيِّرَتْ ٣﴾ وَإِذَا الْعِشَارُ عُطِّلَتْ ٤﴾ وَإِذَا الْوُحُوشُ حُشِرَتْ ٥﴾ وَإِذَا الْبِحَارُ سُجِّرَتْ ٦﴾  
 وَإِذَا النُّفُوسُ زُوِّجَتْ ٧﴾ وَإِذَا الْمَوْءِدَةُ سِيلَتْ ٨﴾ بِأَيِّ ذَنْبٍ قُتِلَتْ ٩﴾ .

م	النون الساكنة	حرف الإخفاء	التنوين	حرف الإخفاء
١	(انكدرت)	ت	(ذنب قتلت)	ق
٢				

## التطبيق العملي

التطبيق على كلمات مفردة.



يقرأ كل واحد من الطلاب الكلمات الآتية مطبقاً حكم الإخفاء:

﴿ أَنْ تَقُولَ ﴾ ﴿ أَرْوَجًا ثَلَاثَةً ﴾ ﴿ أَنْفِرُوا ﴾ ﴿ يَنْقَلِبُ ﴾ ﴿ مَنْ كَانَ ﴾

التطبيق على الآيات.



يقرأ كل واحد من الطلاب الآيات الآتية مطبقاً حكم الإخفاء:

١ قال الله تعالى: ﴿ وَمَا لَكُمْ أَلَّا تُنْفِقُوا فِي سَبِيلِ اللَّهِ وَلِلَّهِ مِيرَاثُ السَّمَاوَاتِ وَالْأَرْضِ لَا يَسْتَوِي مِنْكُمْ مَنْ أَنْفَقَ مِنْ قَبْلِ الْفَتْحِ وَقَتْلِ أَوْلِيَّكَ أَعْظَمَ دَرَجَةً مِّنَ الَّذِينَ أَنْفَقُوا مِنْ بَعْدِ وَقَتْلِ أَوْلِيَّكَ وَلَا عَدَدَ اللَّهُ الْحَسَنَىٰ وَاللَّهُ بِمَا تَعْمَلُونَ خَبِيرٌ ﴿١٠﴾ مَّن ذَا الَّذِي يُقْرِضُ اللَّهَ قَرْضًا حَسَنًا فَيُضْعِفُهُ لَهُ، وَلَهُ أَجْرٌ كَرِيمٌ ﴿١١﴾ يَوْمَ تَرَى الْمُؤْمِنِينَ وَالْمُؤْمِنَاتِ يَسْعَى نُورُهُمْ بَيْنَ أَيْدِيهِمْ وَبِأَيْمَانِهِمْ بُشْرَانُكُمْ الْيَوْمَ جَنَّاتٌ تَجْرِي مِنْ تَحْتِهَا الْأَنْهَارُ خَالِدِينَ فِيهَا ذَلِكَ هُوَ الْفَوْزُ الْعَظِيمُ ﴿١٢﴾ ﴾ (١).

٢ قال الله تعالى: ﴿ أَفَرَأَيْتُمُ اللَّكْتَ وَالْعِزَّىٰ ﴿١٩﴾ وَمَنْوَةَ الثَّالِثَةَ الْآخِرَىٰ ﴿٢٠﴾ أَلَمْ تَكُن لَكُمْ الْذِّكْرُ وَلَهُ الْأَنْثَىٰ ﴿٢١﴾ تِلْكَ إِذَا قَسَمَةٌ ضَيْرَىٰ ﴿٢٢﴾ ﴾ (٢).

○ إذا جاءت النون الساكنة أو التنوين وجاء بعدها **التاء**، أو **الثاء**، أو **الفاء**، أو

**القاف**، أو **الكاف**، فإن حكم النون الساكنة والتنوين هو الإخفاء.

الخلاصة

(١) سورة الحديد، الآيات ١٠-١٢.

(٢) سورة النجم، الآيات ١٩-٢٢.

## التقوي

١ اقرأ الآية الكريمة الآتية قراءة صامتة، ثم استخرج أمثلة الأحكام التجويدية التي درستها،  
وبيّن سببها.

قال تعالى: ﴿قُلْ يَاعِبَادِيَ الَّذِينَ أَسْرَفُوا عَلَىٰ أَنفُسِهِمْ لَا تَقْنَطُوا مِن رَّحْمَةِ اللَّهِ إِنَّ اللَّهَ يَغْفِرُ الذُّنُوبَ جَمِيعًا إِنَّهُ هُوَ الْغَفُورُ الرَّحِيمُ﴾

٢ قارن بين الإظهار، والإدغام، والإقلاب، والإخفاء من حيث الحروف.

٣ سجّل ملحوظاتك خلال هذا الأسبوع لأكثر الأخطاء التجويدية التي يقع فيها زملاؤك الطلاب عند التلاوة، وناقشها مع معلمك.

ج1:

(أنفسهم): إخفاء حقيقي: نون ساكنة جاء بعدها حرف الفاء والفاء من حروف الإخفاء الحقيقي (من رحمة): إدغام بلا غنة: نون ساكنة بعدها حرف الراء والراء من حروف الإدغام بغير غنة (جميعاً إنه): إظهار: تنوين جاء بعده حرف الهمزة والهمزة من حروف الإظهار

ج3

الإظهار: أ - ه - ع - ح - غ - خ ، ستة حروف

الإدغام: ي - ر - م - ل - و - ن ، ستة حروف

الإقلاب: ب ، حرف واحد

الإخفاء: ت - ث - ج - د - ذ - ز - س - ش - ص - ض - ط - ظ - ف - ق - ك ، خمسة عشر حرفاً



## حروف الإخفاء (ج . د . ذ . ز)

أتوقع بعد نهاية هذا الدرس أن:

- ١ أتعرّف على حروف الإخفاء (ج . د . ذ . ز).
- ٢ أستخرج النون الساكنة أو التنوين اللذين حكمهما الإخفاء.
- ٣ أعطي أمثلة على حكم الإخفاء.
- ٤ أطبّق حكم الإخفاء عند التلاوة.

### أهداف الدرس

### تمهيد

- ١ قال الله تعالى: ﴿وَلَكِنْ جَعَلْنَاهُ نُورًا نَهْدِي بِهِ مَنِ نَشَاءُ مِنْ عِبَادِنَا﴾<sup>(١)</sup>.
  - ٢ وقال الله تعالى: ﴿وَمَا لَكُمْ مِنْ دُونِ اللَّهِ مِنْ وَلِيٍّ وَلَا نَصِيرٍ﴾<sup>(٢)</sup>.
  - ٣ وقال الله تعالى: ﴿سَيَصْلَى نَارًا ذَاتَ لَهَبٍ﴾<sup>(٣)</sup>.
  - ٤ وقال الله تعالى: ﴿قَدْ أَفْلَحَ مَنْ زَكَّهَا﴾<sup>(٤)</sup>.
- أستخرج الكلمات التي فيها نون ساكنة مخفأة، أو تنوين مخفي، وأحدّد الحرف الذي أتى بعدهما.

الآية	١	٢	٣	٤	٥
الكلمة (ولكن جعلناه) (من دون) (ناراً ذات) (من زكّاه)					
الحرف	ج	د	ذ	ز	

الآن أستمع لأحد القراء وهو يقرأ الآيات السابقة، وألاحظ كيف يقرأ هذه الكلمات.

- (١) سورة الشورى، الآية ٥٢.
- (٢) سورة البقرة، الآية ١٠٧.
- (٣) سورة المسد، الآية ٣.
- (٤) سورة الشمس، الآية ٩.

من حروف الإخفاء: الجيم، والذال، والذال، والزاي.

إذا جاء قبل هذه الحروف نون ساكنة أو تنوين فإن حكمهما الإخفاء.

### الأمثلة



التوضيح	المثال	الحرف
جاءت النون الساكنة في هذين المثالين وجاء بعدها حرف الجيم، فكان حكم النون: الإخفاء.	﴿أَنْجَحَكُمْ﴾ ﴿مَنْ جَاءَ﴾	ج
جاء التنوين في هذا المثال وجاء بعده حرف الجيم، فكان حكم التنوين: الإخفاء.	﴿قَوْمًا جَبَّارِينَ﴾	
جاءت النون الساكنة في هذين المثالين وجاء بعدها حرف الذال، فكان حكم النون: الإخفاء.	﴿أَنْدَادًا﴾ ﴿مِنْ دَابَّةٍ﴾	د
جاء التنوين في هذا المثال وجاء بعده حرف الذال، فكان حكم التنوين: الإخفاء.	﴿قِنْوَانٌ دَانِيَةٌ﴾	
جاءت النون الساكنة في هذين المثالين وجاء بعدها حرف الذال، فكان حكم النون: الإخفاء.	﴿مَنْذِرٌ﴾ ﴿مَنْ ذَكَرَ﴾	ذ
جاء التنوين في هذا المثال وجاء بعده حرف الذال، فكان حكم التنوين: الإخفاء.	﴿سِرَاعًا ذَلِكَ﴾	

التوضيح	المثال	الحرف
جاءت النون الساكنة في هذين المثالين وجاء بعدها حرف الزاي، فكان حكم النون: الإخفاء.	﴿ أَنْزَلَ ﴾ ﴿ مِنْ زَوَالٍ ﴾	ز
جاء التنوين في هذا المثال وجاء بعده حرف الزاي، فكان حكم التنوين: الإخفاء.	﴿ يَوْمَئِذٍ زُرْقًا ﴾	

أصنّف الكلمات القرآنية الآتية حسب الجدول الآتي:



﴿ سَبِيلًا ذَلِكَ ﴾ ﴿ مِنْ جُوعٍ ﴾ ﴿ مِنْ كُلِّ زَوْجَيْنِ ﴾ ﴿ أَنْ جَاءَكُمْ ﴾ ﴿ مِنْ دَابَّةٍ ﴾  
﴿ مَتَاعِ زَبَدٍ ﴾ ﴿ عَنْ دِينِهِ ﴾ ﴿ أَبَدًا ذَلِكَ ﴾

نون ساكنة مخفاة عند حرف الجيم	نون ساكنة مخفاة عند حرف الدال	تنوين مخفى عند حرف النون	تنوين مخفى عند حرف الزاي
(من جوع)	(من دابة)	(من كل زوجين)	(متاع زبد)
(أن جاءكم)	(عن دينه)	(سبيلاً ذلك)	(أبداً ذلك)

أستخرج من الآيات الآتية النون الساكنة أو التنوين اللذين حكمهما الإخفاء، وأبين حرف الإخفاء.



١ قال الله تعالى: ﴿ كُلُّ نَفْسٍ ذَائِقَةُ الْمَوْتِ وَإِنَّمَا تُوَفَّوْنَ أَجُورَكُمْ يَوْمَ الْقِيَامَةِ فَمَنْ زُحِرَ عَنِ النَّارِ وَأُدْخِلَ الْجَنَّةَ فَقَدْ فَازَ وَمَا الْحَيَاةُ الدُّنْيَا إِلَّا لَمَتَعُ الْغُرُورِ ﴾ .

٢ قال الله تعالى: ﴿قَدْ أَفْلَحَ مَنْ زَكَّاهَا﴾ ١ ﴿وَقَدْ خَابَ مَنْ دَسَّاهَا﴾ .

م	النون الساكنة	حرف الإخفاء	التنوين	حرف الإخفاء
١	(فمن زحزح)	ز	(نفس ذائقة)	ذ
٢	(من زكاها) - (من دساها)	ز - ذ		

## التطبيق العملي

التطبيق على كلمات مفردة.

يقرأ كل واحد من الطلاب الكلمات الآتية مطبقاً حكم الإخفاء:

﴿فَصَبْرٌ جَمِيلٌ﴾ ﴿قِنَوَانٌ دَانِيَةٌ﴾ ﴿مَنْ ذَا الَّذِي﴾ ﴿أَنْزَلَ﴾

التطبيق على الآيات.

موقع بداية التعليمي | beadaya.com

يقرأ الطلاب الآيات الآتية مطبقين حكم الإخفاء:

١ قال الله تعالى: ﴿وَأَصْبِرْ عَلَىٰ مَا يَقُولُونَ وَأَهْجِرْهُمْ هَجْرًا جَمِيلًا﴾ ١٠ ﴿وَذَرْنِي وَالْمُكَذِّبِينَ أُولِي النَّعْمَةِ وَمَهْلَهُمْ قَلِيلًا﴾ ١١ ﴿إِنَّ لَدَيْنَا أَنْكَالًا وَجَحِيمًا﴾ ١٢ ﴿وَطَعَامًا ذَا غُصَّةٍ وَعَذَابًا أَلِيمًا﴾ ١٣ ﴿يَوْمَ تَرْجُفُ الْأَرْضُ وَالْجِبَالُ وَكَانَتِ الْجِبَالُ كَثِيرًا مَّهِيلًا﴾ ١٤ (١).

٢ قال الله تعالى: ﴿وَإِنْ مِنْ شَيْءٍ إِلَّا عِنْدَنَا خَزَائِنُهُ وَمَا نُنزِلُ إِلَّا بِقَدَرٍ مَعْلُومٍ﴾ ٢١ ﴿وَأَرْسَلْنَا الرِّيحَ لَوَّاحٍ فَأَنْزَلْنَا مِنْ السَّمَاءِ مَاءً فَأَسْقَيْنَاكُمُوهُ وَمَا أَنْتُمْ لَهُ بِخَازِنِينَ﴾ ٢٢ (٢).

(١) سورة المزمل، الآيات ١٠-١٤.  
(٢) سورة الحجر، الآيات ٢١-٢٢.

○ إذا جاءت النون الساكنة أو التنوين وجاء بعدهما **الجيم**، أو **الدال**، أو **الذال**، أو **الزاي**، فإن حكم النون الساكنة والتنوين هو الإخفاء.

الخلاصة

## التقويم

صنّف الأمثلة الآتية حسب الحكم التجويدي الذي تنتمي إليه.

س١  
 ﴿شَيْءٌ قَدِيرٌ﴾ **إخفاء حقيقي**    ﴿مَنْ يَشَاءُ﴾ **إدغام بغنة**    ﴿مَنْ خَلَقَ﴾ **إظهار حلقى**    ﴿مَنْ بَعْدُ﴾ **إقلاب**

س٢  
 اقرأ الأمثلة الآتية جهراً، وانطق النون الساكنة أو التنوين عند **الجيم** و**الدال** و**الذال** و**الزاي** نطقاً صحيحاً:

أ- قال الله تعالى: ﴿وَأَنْجَيْنَا مُوسَى وَمَنْ مَعَهُ أَجْمَعِينَ﴾

ب- قال الله تعالى: ﴿وَجَعَلَ لِلَّهِ أَنْدَاداً لِيُضِلَّ عَنْ سَبِيلِهِ﴾

ج- قال الله تعالى: ﴿أَنْطَلِقُوا إِلَى ظِلِّ ذِي تِلْكَ شَعْبٍ﴾

د- قال الله تعالى: ﴿فَنُصَبِّحُ صَعِيداً زَلَقاً﴾

س٣  
 قارن بين الأمثلة الآتية من حيث الحكم وسببه.

﴿ظَالِمٌ لِنَفْسِهِ﴾    ﴿أَنْ تَبِيدَ﴾    ﴿عَلِيمٌ بِالظَّالِمِينَ﴾    ﴿فَسَيَنْغْضُونَ﴾

**(ظالم لنفسه):** إدغام بلا غنة: تنوين جاء بعده حرف اللام واللام من حروف الإدغام بغير غنة  
**(أن تبيد):** إخفاء حقيقي: نون ساكنة جاء بعدها حرف التاء والتاء من حروف الإخفاء الحقيقي  
**(عليم بالظالمين):** إقلاب: تنوين جاء بعده حرف الباء والباء حرف الإقلاب  
**(فسينغضون):** إظهار: نون ساكنة جاء بعدها حرف الغين والغين من حروف الإظهار الحلقى



## حروف الإخفاء (س - ش - ص - ض - ط - ظ)

### الدرس الرابع

أتوقع بعد نهاية هذا الدرس أن:

- ١ أتعرّف على حروف الإخفاء (س - ش - ص - ض - ط - ظ).
- ٢ أستخرج النون الساكنة أو التنوين اللذين حكمهما الإخفاء.
- ٣ أعطي أمثلة على حكم الإخفاء.
- ٤ أطبق حكم الإخفاء عند التلاوة.

### أهداف الدرس

### تمهيد

- ١ قال الله تعالى: ﴿فَلْيَنْظُرِ الْإِنْسَانُ مِمَّ خُلِقَ﴾<sup>(١)</sup>.
- ٢ وقال الله تعالى: ﴿وَمَا لَهُمْ فِيهِمَا مِنْ شِرْكَ﴾<sup>(٢)</sup>.
- ٣ وقال الله تعالى: ﴿فَإِذَا فَرَغْتَ فَانصَبْ﴾<sup>(٣)</sup>.
- ٤ وقال الله تعالى: ﴿وَمَنْ ضَلَّ فَاتِّمَّا يَضِلْ عَلَيْهَا﴾<sup>(٤)</sup>.
- ٥ وقال الله تعالى: ﴿لَتَرْكَبُنَّ طَبَقًا عَنْ طَبِقٍ﴾<sup>(٥)</sup>.
- ٦ وقال الله تعالى: ﴿فَلَا تُمَارِ فِيهِمْ إِلَّا مِرَاءً ظَاهِرًا﴾<sup>(٦)</sup>.

أستخرج الكلمات التي فيها نون ساكنة مخفأة، أو تنوين مخفي، وأحدّد الحرف الذي أتى بعدهما.

الآية	١	٢	٣	٤	٥	٦
الكلمة	(فليَنظُرِ)	(من شِرْكَ)	(فانصَبِ)	(ومن ضِلْ)	(عن طَبِقِ)	(مراءً ظَاهِرًا)
الحرف	ظ	ش	ص	ض	ط	ظ

الآن أستمع لأحد القراء وهو يقرأ الآيات السابقة، وألاحظ كيف يقرأ هذه الكلمات.

- (١) سورة الطارق، الآية ٥.
- (٢) سورة سبأ، الآية ٢٢.
- (٣) سورة الشرح، الآية ٧.
- (٤) سورة الزمر، الآية ٤١.
- (٥) سورة الانشقاق، الآية ١٩.
- (٦) سورة الكهف، الآية ٢٢.

من حروف الإخفاء: **السين، والشين، والصاد، والضاد، والطاء، والظاء.**  
 إذا جاء قبل هذه الحروف نون ساكنة أو تنوين فإن حكمهما الإخفاء.

### الأمثلة

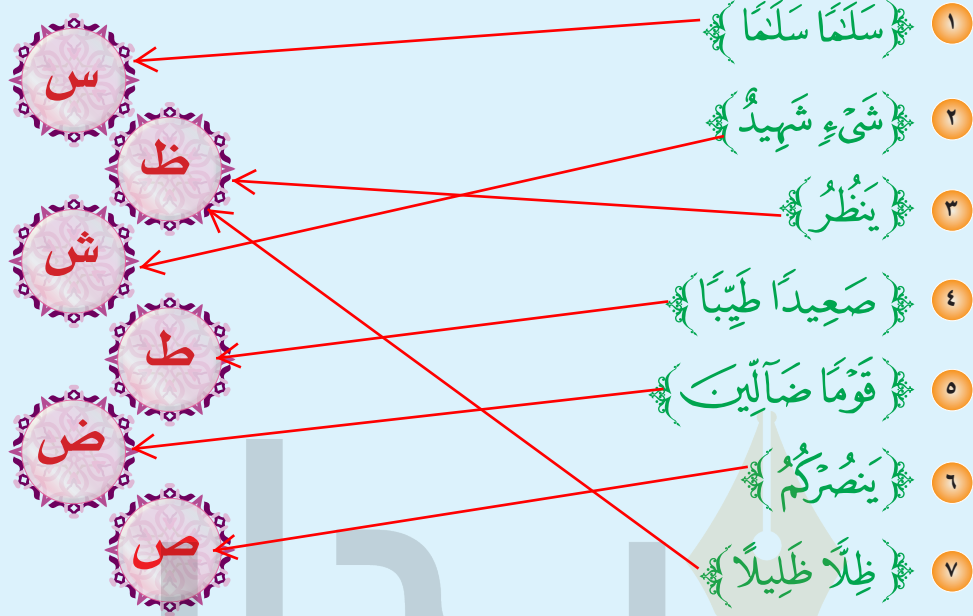


التوضيح	المثال	الحرف
جاءت النون الساكنة في هذين المثالين وجاء بعدها حرف السين، فكان حكم النون: الإخفاء.	﴿نَسَخَ﴾ ﴿أَنْ سَيَكُونُ﴾	س
جاء التنوين في هذا المثال وجاء بعده حرف السين، فكان حكم التنوين: الإخفاء.	﴿وَرَجُلًا سَلَمًا﴾	
جاءت النون الساكنة في هذين المثالين وجاء بعدها حرف الشين، فكان حكم النون: الإخفاء.	﴿يَنْشُرُ﴾ ﴿مَنْ شَاءَ﴾	ش
جاء التنوين في هذا المثال وجاء بعده حرف الشين، فكان حكم التنوين: الإخفاء.	﴿شَيْءٍ شَهِيدٌ﴾	
جاءت النون الساكنة في هذين المثالين وجاء بعدها حرف الصاد، فكان حكم النون: الإخفاء.	﴿يَنْصُرُكُمْ﴾ ﴿أَنْ صَدُّوَكُمْ﴾	ص
جاء التنوين في هذا المثال وجاء بعده حرف الصاد، فكان حكم التنوين: الإخفاء.	﴿رَبِّمَا صَرَّصَرًا﴾	

التوضيح	المثال	الحرف
جاءت النون الساكنة في هذين المثالين وجاء بعدها حرف الضاد، فكان حكم النون: الإخفاء.	﴿مَنْضُورٍ﴾ ﴿مَنْ ضَلَّ﴾	ض
جاء التنوين في هذا المثال وجاء بعده حرف الضاد، فكان حكم التنوين: الإخفاء.	﴿قَوْمًا ضَالِّينَ﴾	
جاءت النون الساكنة في هذين المثالين وجاء بعدها حرف الطاء، فكان حكم النون: الإخفاء.	﴿يَنْطِقُ﴾ ﴿مِنْ طِينٍ﴾	ط
جاء التنوين في هذا المثال وجاء بعده حرف الطاء، فكان حكم التنوين: الإخفاء.	﴿صَعِيدًا طَيِّبًا﴾	
جاءت النون الساكنة في هذين المثالين وجاء بعدها حرف الظاء، فكان حكم النون: الإخفاء.	﴿يَنْظُرُ﴾ ﴿مِنْ ظَهْرٍ﴾	ظ
جاء التنوين في هذا المثال وجاء بعده حرف الظاء، فكان حكم التنوين: الإخفاء.	﴿مَثَلًا ظَلَّ﴾	

أربط بين حرف الإخفاء ومثاله فيما يأتي:

نشاط



موقع بداية التعليم | beadaya.com  
أستخرج من الآيات الآتية النون الساكنة أو التنوين اللذين حكمهما الإخفاء، وأبيّن حرف الإخفاء.

نشاط

- ١ قال الله تعالى: ﴿يَتَأْتِيهَا النَّاسُ كُلُّوًا مِمَّا فِي الْأَرْضِ حَلَلًا طَيِّبًا﴾ .
- ٢ وقال الله تعالى: ﴿وَلِيَخْشَ الَّذِينَ لَوْ تَرَكَوًا مِنْ خَلْفِهِمْ ذُرِّيَّةً ضِعْفًا خَافُوا عَلَيْهِمْ فَلْيَتَّقُوا اللَّهَ وَلْيَقُولُوا قَوْلًا سَدِيدًا﴾ .
- ٣ وقال الله تعالى: ﴿وَسْأَلُوا اللَّهَ مِنْ فَضْلِهِ إِنَّ اللَّهَ كَانَ بِكُلِّ شَيْءٍ عَلِيمًا﴾ (٣٢)

حرف الإخفاء	التنوين	حرف الإخفاء	النون الساكنة	م
ط	(حلالاً طيباً)	ف	(من فضله)	١
ض	(ذرية ضعافاً)			٢
س	(قولاً سديداً)			٣
				٤

## التطبيق العملي

التطبيق على كلمات مفردة.

يقرأ كل واحد من الطلاب الكلمات الآتية مطبقاً حكم الإخفاء:

﴿سَلَامًا سَلَامًا﴾    ﴿شَيْءٍ شَهِيدٌ﴾    ﴿يَنْصُرُكُمْ﴾  
 ﴿قَوْمًا ضَالِّينَ﴾    ﴿يَنْظُرُ﴾    ﴿صَعِيدًا طَيْبًا﴾

التطبيق على الآيات.

يقرأ الطلاب الآيات الآتية مطبقين حكم الإخفاء:

١ قال الله تعالى: ﴿ادْعُ إِلَى سَبِيلِ رَبِّكَ بِالْحُكْمَةِ وَالْمَوْعِظَةِ الْحَسَنَةِ وَجَدِلْهُمْ بِالَّتِي هِيَ أَحْسَنُ إِنَّ رَبَّكَ هُوَ أَعْلَمُ بِمَنْ ضَلَّ عَنْ سَبِيلِهِ ۗ وَهُوَ أَعْلَمُ بِالْمُهْتَدِينَ ﴿١٢٥﴾ وَإِنْ عَاقَبْتُمْ فَعَاقِبُوا بِمِثْلِ مَا عُوقِبْتُمْ بِهِ ۗ وَلَئِنْ صَبَرْتُمْ لَهُوَ خَيْرٌ لِلصَّابِرِينَ ﴿١٢٦﴾﴾ (١)

٢ وقال الله تعالى: ﴿هَذَا كِتَابُنَا يُنطِقُ عَلَيْكُمْ بِالْحَقِّ إِنَّا كُنَّا نَسْتَنسِخُ مَا كُنْتُمْ تَعْمَلُونَ ﴿٢٩﴾﴾ (٢)

٣ وقال الله تعالى: ﴿هَلْ يَنْظُرُونَ إِلَّا أَنْ تَأْتِيَهُمُ الْمَلَائِكَةُ أَوْ يَأْتِيَ رَبُّكَ أَوْ يَأْتِ بَعْضُ آيَاتِ رَبِّكَ يَوْمَ يَأْتِي بَعْضُ آيَاتِ رَبِّكَ لَا يَنْفَعُ نَفْسًا إِيْمَانُهَا لَمْ تَكُنْ ءَامِنَتْ مِنْ قَبْلُ أَوْ كَسَبَتْ فِي إِيمَانِهَا خَيْرًا قُلِ انظُرُوا أَنظُرُوا إِنَّا مُنظِرُونَ ﴿١٥٨﴾﴾ (٣)

(١) سورة النحل، الآيتان ١٢٥-١٢٦.

(٢) سورة الجاثية، الآية ٢٩.

(٣) سورة الأنعام، الآية ١٥٨.

٤ وقال الله تعالى: ﴿إِنَّا أَرْسَلْنَا إِلَيْكُمْ رَسُولًا شَهِدًا عَلَيْكُمْ كَمَا أَرْسَلْنَا إِلَىٰ فِرْعَوْنَ رَسُولًا﴾ (١٥) (١).

○ إذا جاءت النون الساكنة أو التنوين وجاء بعدهما **السين**، أو **الشين**، أو **الصاد**، أو **الضاد**، أو **الطاء**، أو **الظاء**، فإن حكم النون الساكنة والتنوين هو الإخفاء.

الخلاصة

## التقوية

س مثل لكل حرف من حروف الإخفاء الحقيقي الآتية:

س	ظ	ص	ط	ش	ض
﴿عَنْ سَبِيلِهِ﴾	﴿وَلَكِنْ ظَنَنْتُمْ﴾	﴿أَنْصَارَ﴾	﴿وَإِنْ طَائِفَتَانِ﴾	﴿شَيْءٍ شَهِيدًا﴾	﴿مَنْ ضَرَبَ﴾

س صَوِّبِ العبارات غير الصحيحة فيما يأتي:

أ- الإظهار يُسمَّى حلقياً، لأن حروفه الستة تخرج من بين الشفتين

ب- الإدغام بغنة يُسمَّى إدغاماً كاملاً.

ج- ﴿فَأَنْزَلْنَا﴾ نون ساكنة أتى بعدها (الزاي) حكمها الإقلاب.

س اقرأ الأمثلة الآتية جهراً، ثم بيِّن حكمها التجويدي.

أ- ﴿زَوْجٍ بَهِيحٍ﴾. الإقلاب

ب- ﴿وَذَلِكَ يَوْمٌ مَّشْهُودٌ﴾. الإدغام بغنة

ج- ﴿جَنَّاتٌ تَجْرِي مِنْ تَحْتِهَا الْأَنْهَارُ ذَلِكَ الْفَوْزُ الْكَبِيرُ﴾. الإخفاء الحقيقي

د- ﴿لِمَنْ خَشِيَ رَبَّهُ﴾. الإظهار

(١) سورة المزمل، الآية ١٥.


يلاحظ في الفنة حال الإخفاء وغيره أنها تتبع الحرف الذي بعدها فإن كان

مفخماً فخمت، وإن كان مرفقاً رقت، ولذا قالوا:

**والبروم بالوصل... وتَتَّبِعُ الألفُ** ما قَبَّلَها والعكسُ في الغنِّ أُلْفٌ<sup>(١)</sup>

معلومات  
إثرائية

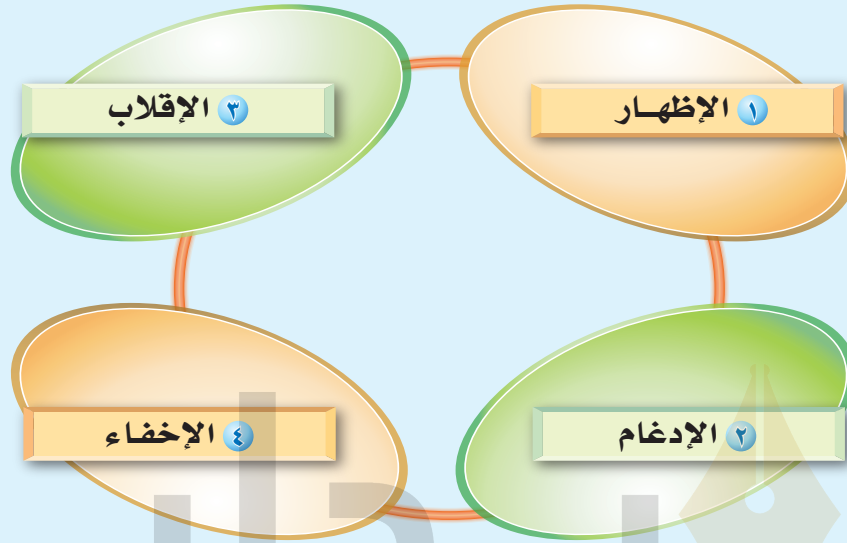
بداية  
beadaya.com | موقع بداية التعليمي



(١) هذا جزء من بيت ورد في متن التحفة السمنودية (لألى البيان) للشيخ إبراهيم السمنودي، انظر كتاب: جامع الخيرات، ص ٦٤.

## تدريب على جميع أحكام النون الساكنة والتنوين

سبق أن تعلمت أن للنون الساكنة والتنوين مع حروف الهجاء أربعة أحكام هي:



فاقرأ الآيات الكريمات الآتية مطبقاً ما تجده فيها من أحكام النون الساكنة والتنوين، مع

تدوين ذلك في الجدول المقابل: [beadaya.com](http://beadaya.com) | موقع بداية التعليمي

قال تعالى: ﴿ص وَالْقُرْآنِ ذِي الذِّكْرِ ١﴾ بِلِ الَّذِينَ كَفَرُوا فِي عِزَّةٍ وَشِقَاقٍ ٢ ﴿كَمْ أَهْلَكْنَا مِنْ قَبْلِهِمْ مِنْ قَرْنٍ فَنَادَوا  
وَلَاتَ حِينَ مَنَاصٍ ٣ وَعَجِبُوا أَنْ جَاءَهُمْ مُنذِرٌ مِنْهُمْ ٤ وَقَالَ الْكُفِرُونَ هَذَا سِحْرٌ كَذَّابٌ ٥ أَجْعَلُ الْأَلِهَةَ إِيَّاهَا  
وَحِيدًا إِنَّ هَذَا لَشَيْءٌ عُجَابٌ ٥﴾ وَأَنْطَلِقُ الْمَلَأُ مِنْهُمْ أَنْ آمَسُوا وَأَصْبَرُوا عَلَىٰ ءَالِهَتِكُمْ إِنَّ هَذَا لَشَيْءٌ يُرَادُ ٦ ﴿  
مَا سَمِعْنَا بِهَذَا فِي الْمِلَّةِ الْآخِرَةِ إِنْ هَذَا إِلَّا اخْتِلَافٌ ٧﴾ أَمْ نَزَّلَ عَلَيْهِ الذِّكْرُ مِنْ بَيْنِنَا بَلْ هُمْ فِي شَكٍّ مِّنْ ذِكْرِي  
بَلْ لَمَّا يَدُوفُوا عَذَابَ ٨﴾ أَمْ عِنْدَهُمْ خَزَائِنُ رَحْمَةِ رَبِّكَ الْعَزِيزِ الْوَهَّابِ ٩﴾ أَمْ لَهُمْ مُلْكُ السَّمَوَاتِ وَالْأَرْضِ  
وَمَا بَيْنَهُمَا فَلْيَرْتَقُوا فِي الْأَسْبَابِ ١٠﴾ جُنْدٌ مَا هُنَالِكَ مَهْزُومٌ مِنَ الْأَحْزَابِ ١١﴾ كَذَبَتْ قَبْلَهُمْ قَوْمُ نُوحٍ وَعَادٌ  
وَفِرْعَوْنُ ذُو الْأَوْنَادِ ١٢﴾ وَشَمُودٌ وَقَوْمُ لُوطٍ وَأَصْحَابُ لَيْكَةِ أُولَئِكَ الْأَحْزَابُ ١٣﴾ إِنْ كُلُّ إِلَّا كَذَّابٌ  
الرُّسُلَ فَحَقَّ عِقَابٌ ١٤﴾ وَمَا يَنْظُرُ هَؤُلَاءِ إِلَّا صَيْحَةً وَاحِدَةً مَّا لَهَا مِنْ فَوْاقٍ ١٥﴾ .

المثال	الحكم	السبب
﴿عَزَّةٌ وَشَقَاقٍ﴾	إدغام بغنة	وجود تنوين بعده واو، والواو من حروف الإدغام بغنة
(من قبلهم)	إخفاء	جاء نون ساكنة وبعده حرف القاف والقاف من حروف الإخفاء
(من قرن)	إخفاء	جاء نون ساكنة وبعده حرف القاف والقاف من حروف الإخفاء
(قرن فنادوا)	إخفاء	جاء التنوين وبعده حرف الفاء والفاء من حروف الإخفاء
(أن جاءهم)	إخفاء	جاء نون ساكنة وبعده حرف الجيم والجيم من حروف الإخفاء
(منذر)	إخفاء	جاء نون ساكنة وبعده حرف الذال والذال من حروف الإخفاء
منذرٌ منهم	إدغام بغنة	جاء التنوين وبعده حرف الميم والميم من حروف الإدغام بغنة
(منهم)	إظهار	جاء نون ساكنة وبعده حرف الهاء والهاء من حروف الإظهار
(ساحرٌ كذاب)	إخفاء	جاء التنوين وبعده حرف الكاف والكاف من حروف الإخفاء
(إلهاً واحداً)	إدغام بغنة	جاء التنوين وبعده حرف الواو والواو من حروف الإدغام بغنة
(لشيءٍ عجاب)	إظهار	جاء التنوين وبعده حرف العين والعين من حروف الإظهار
(لشيءٍ يراد)	إدغام بغنة	جاء التنوين وبعده حرف الياء والياء من حروف الإدغام بغنة
(من بيننا)	إقلاب	جاءت نون ساكنة وبعده حرف الباء والباء من حروف الإقلاب
(شك من)	إدغام بغنة	جاء التنوين وبعده حرف الميم والميم من حروف الإدغام بغنة
(من ذكرى)	إخفاء	جاء نون ساكنة وبعده حرف الذال والذال من حروف الإخفاء
(عندهم)	إخفاء	جاء نون ساكنة وبعده حرف الدال والدال من حروف الإخفاء
(جندٌ ما)	إدغام بغنة	جاء التنوين وبعده حرف الميم والميم من حروف الإدغام بغنة
(مهزومٌ من)	إدغام بغنة	جاء التنوين وبعده حرف الميم والميم من حروف الإدغام بغنة
(نوحٍ وعاد)	إدغام بغنة	جاء التنوين وبعده حرف الواو والواو من حروف الإدغام بغنة



## أحكام الميم الساكنة

### الدرس الخامس

تتوقع بعد نهاية الدرس أن:

١. أحدّد معنى الميم الساكنة.
٢. أتعرّف على أحكام الميم الساكنة.
٣. أُميّز مواضع أحكام الميم الساكنة.

### أهداف الدرس

### تمهيد

تأمل الحرف والكلمة في المجموعة الأولى والحرف والكلمة في المجموعة الثانية

من حيث تشكيل الحرف، ماذا ستلاحظ؟

سترى أنّ الأولى: **ساكنة**

والثانية: **متحركة**

إذاً الأولى هي التي سنتعلّمها، وأما الثانية فلا أحكام لها هنا.

### تعريف الميم الساكنة

**الميم الساكنة:** هي الميم التي لا حركة لها.

مثل: ﴿هُم بِهِ﴾ و﴿أَمَّ مَنْ﴾ و﴿قُمَّم﴾.



قال الله تعالى: ﴿ إِنَّ الَّذِينَ ءَامَنُوا وَعَمِلُوا الصَّالِحَاتِ يَهْدِيهِمْ رَبُّهُمْ بِإِيمَانِهِمْ تَجْرِي مِنْ تَحْتِهِمُ الْأَنْهَارُ فِي جَنَّاتِ النَّعِيمِ ﴿٩﴾  
دَعْوَتُهُمْ فِيهَا سُبْحَانَكَ اللَّهُمَّ وَتَحِيَّتُهُمْ فِيهَا سَلَامٌ وَاٰخِرُ دَعْوَاهُمْ  
أَنْ الْحَمْدُ لِلَّهِ رَبِّ الْعَالَمِينَ ﴿١٠﴾ ﴿ وَلَوْ يُعَجِّلُ اللَّهُ لِلنَّاسِ  
الشرَّ اسْتَعْجَالَهُمْ بِالْخَيْرِ لَقُضِيَ إِلَيْهِمْ أَجْلُهُمْ فَنذُرُ الَّذِينَ لَا  
يَرْجُونَ لِقَاءَنَا فِي طُغْيَانِهِمْ يَعْمَهُونَ ﴿١١﴾ .

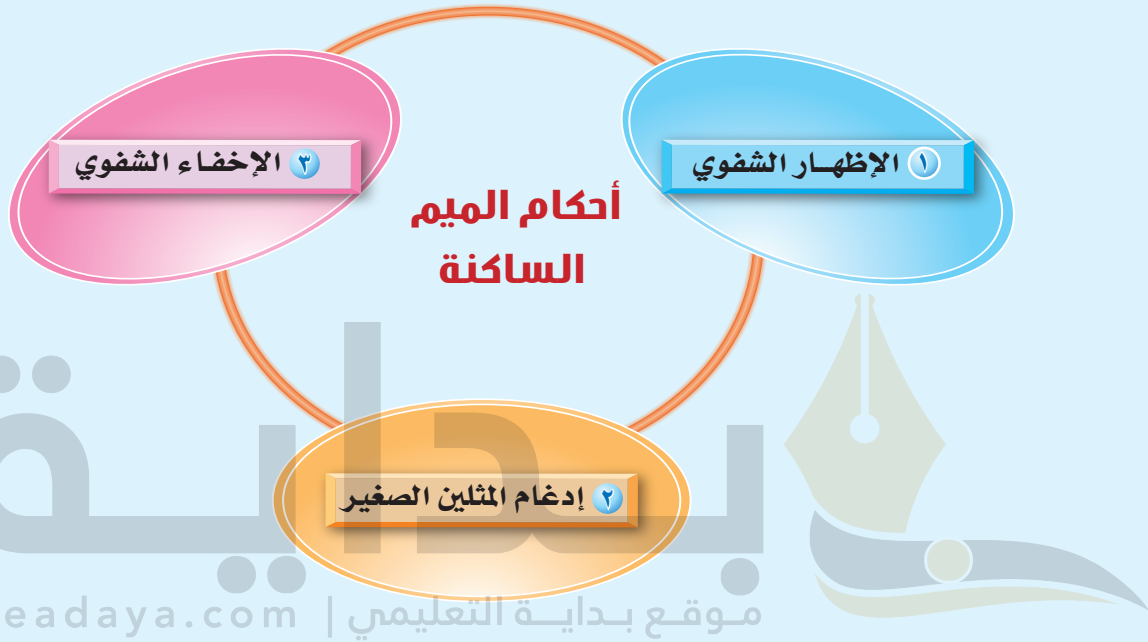
أستخرج من الآيات السابقة الميم المتحركة والميم الساكنة:

الكلمات التي تحتوي على ميم متحركة	الكلمات التي تحتوي على ميم ساكنة
(آمنوا)	(يهديهم)
(و عملوا)	(ربهم)
(تحتهم)	(بإيمانهم)
(النعيم)	(دعواهم)
(اللهم)	(وتحييتهم)
(سلام)	(الحمد لله)
(العالمين)	(استعجالهم)
(يعمهن)	(أجلهم)
	(طغيانهم)

(١) سورة يونس: الآيات ٩-١١.

## أحكام الميم الساكنة

للميم الساكنة عند التقائها بأحد حروف الهجاء ثلاثة أحكام، هي:



إخفاء إدغام وإظهار فقط

قال الجمزوري<sup>(١)</sup> :  
أحكامها ثلاثة لمن ضبط

**الشاهد:**

(١) تحفة الأطفال للشيخ سليمان الجمزوري، ص ٤.

أقارن بين أحكام النون الساكنة والتنوين وأحكام الميم الساكنة، كما في الجدول الآتي:



رقم	مجال المقارنة	الجواب
١	عدد أحكام النون الساكنة والتنوين	4 أحكام
٢	عدد أحكام الميم الساكنة	3 أحكام
٣	أحكام النون الساكنة والتنوين	الإظهار الحلقى - الإدغام - الإقلاب - الإخفاء الحقيقي
٤	أحكام الميم الساكنة	الإظهار الشفوي - الإدغام الصغير - الإخفاء الشفوي



س١ ما تعريف الميم الساكنة؟ الميم الساكنة هي الميم التي لا حركة لها

س٢ اذكر ثلاثة أمثلة للميم الساكنة، وثلاثة أمثلة للميم المتحركة. (هم به) - (أم من) - (مواكم) (جميعاً) - (حكيم) - (عليم)

س٣ ما أحكام الميم الساكنة؟

الإظهار الشفوي - الإدغام الصغير - الإخفاء الشفوي

الميم الساكنة تكون:

في وسط الكلمة مثل: ﴿قُمَّمٌ﴾<sup>(١)</sup>.

وفي آخرها مثل: ﴿عَلَيْهِمْ﴾<sup>(٢)</sup>.

وفي الاسم مثل: ﴿الْحَمْدُ﴾<sup>(٣)</sup>.

وفي الفعل مثل: ﴿تَمْسُونَ﴾<sup>(٤)</sup>.

وفي الحرف مثل: ﴿أَمْ لَمْ﴾<sup>(٥)</sup>.

معلومات  
أثرية

(٣) سورة الفاتحة: الآية ٢.

(٢) سورة الفاتحة: الآية ٢.

(١) سورة المائدة: الآية ٦.

(٥) سورة المؤمنون: الآية ٦٩.

(٤) سورة الروم: الآية ١٧.



## الإخفاء الشفوي

الدرس  
السادس

أتوقع بعد نهاية الدرس أن:

- ١ أعرف معنى الإخفاء الشفوي.
- ٢ أتعرف على حرف الإخفاء الشفوي.
- ٣ أستخرج الميم الساكنة التي حكمها الإخفاء الشفوي.
- ٤ أعطي أمثلة على حكم الإخفاء الشفوي.
- ٥ أطبق حكم الإخفاء الشفوي عند التلاوة.

### أهداف الدرس

### تمهيد

قال الله تعالى: ﴿ إِنَّ الَّذِينَ آمَنُوا وَعَمِلُوا الصَّالِحَاتِ يَهْدِيهِمْ رَبُّهُمْ بِإِيمَانِهِمْ تَجْرِي مِنْ تَحْتِهِمُ الْأَنْهَارُ فِي جَنَّاتِ النَّعِيمِ ﴾ (١)

استخرج الميم الساكنة والميم المتحركة:

الميم المتحركة	الحرف الذي بعد الميم الساكنة	الميم الساكنة
(آمنوا)	حرف الراء	(يهديهم ربهم)
(وعملوا)	حرف الباء	(ربهم بإيمانهم)
(من)	حرف التاء	(بإيمانهم تجري)
(تحتهم)		
(النعيم)		

(١) سورة يونس: الآية ٩.

ماذا تلاحظ عند النطق بالميم الساكنة أو المتحركة؟

أن الميم الساكنة تتأثر بالحرف الذي بعدها ويختلف النطق بها بخلاف الميم المتحركة

## تعريف الإخفاء الشفوي

الإخفاء الشفوي هو: النطق بالميم الساكنة وسطاً بين الإظهار والإدغام بدون تشديد، مع بقاء الغنة.

## حرفه

له حرف واحد وهو (الباء).

أ	ب	ت	ث	ج	د	ذ	ر	ز	س	ش	ص	ض	ط	ظ	ع	غ	ف
ق	ك	ل	م	ن	هـ	و	ي										

## طريقة النطق بالإخفاء الشفوي

ينطق بالميم الساكنة إذا جاء بعدها حرف الباء غير مطبقة الشفتين إطباقاً شديداً ولا مفرجة، بحيث يكون إخفاؤها بين الإظهار والإدغام مع غنة ظاهرة بمقدار حركتين من غير تشديد.

## الأمثلة



م	المثال	الحرف	التوضيح
١	﴿ هُمْ بِئِهْ ﴾	ب	في هذين المثالين جاءت الباء بعد الميم الساكنة فصارت حكم الميم الساكنة: الإخفاء.
٢	﴿ هُمْ بَرَزُونَ ﴾		

## فكر:



هل تلاحظ فرقاً بين نطق الإخفاء مع الميم الساكنة، ونطق القلب مع النون الساكنة؟  
وضّح ذلك.

نعم؛ هناك فرق؛ في الإخفاء مع الميم الساكنة؛ يتم إخفاء الميم الساكنة عند الباء؛ ويبقى صوتها خفياً؛ ولكنه موجود، أما في القلب مع النون الساكنة يتم قلب النون الساكنة ميماً ساكنة؛ ثم يتم إخفاء الميم الساكنة عند الباء

beadaya.com

أستخرج الكلمة التي فيها ميم ساكنة حكمها الإخفاء، وأبين السبب:



سبب الإخفاء	الكلمة التي فيها الميم الساكنة	الآية
جاء بعد الميم الساكنة حرف الباء	(ربهم)	﴿ يَدْعُونَ رَبَّهُمْ بِالْغَدَاةِ وَالْعَشِيِّ ﴾
جاء بعد الميم الساكنة حرف الباء	(ذريتهم)	﴿ وَأَنْبَعَثَهُمْ ذُرِّيَّتَهُمْ يَأْمِنِينَ ﴾
جاء بعد الميم الساكنة حرف الباء	(صاحبكم)	﴿ وَمَا صَاحِبُكُمْ بِمَجْنُونٍ ﴾

سبب الإخفاء	الكلمة التي فيها الميم الساكنة	الآية
جاء بعد الميم الساكنة حرف الباء	(وأمددناكم)	﴿وَأَمَدَدْنَاهُمْ بِفِكَهَةِ وَلَحْمٍ مِّمَّيْشَنُونَ﴾
جاء بعد الميم الساكنة حرف الباء	(ربهم)	﴿فَدَمَدَمَ عَلَيْهِمْ رَبُّهُمْ بِذُنُوبِهِمْ فَسَوَّاهَا﴾
جاء بعد الميم الساكنة حرف الباء	(ربهم)	﴿يَخْشَوْنَ رَبَّهُم بِالْغَيْبِ﴾

وَسَمَّهِ الشَّفْوِيِّ لِلْقُرَاءِ

قال الجمزوري: (١)  
فالأول: الإخفاء عند الباء

الشاهد:

# بداية

موقع بداية التعليمي | beadaya.com

## التطبيق العملي

التطبيق على كلمات مفردة.

يقرأ كل واحد من الطلاب الكلمات الآتية مطبقاً حكم الإخفاء الشفوي:

﴿فَأَحْكُم بَيْنَهُمْ﴾    ﴿هُم بِهِ﴾

التطبيق على الآيات.

يقرأ الطلاب الآيات الآتية مطبقين الإخفاء الشفوي تطبيقاً صحيحاً:

قال الله تعالى: ﴿يَأَيُّهَا الَّذِينَ ءَامَنُوا اتَّقُوا اللَّهَ حَقَّ تَقَاتِهِ وَلَا تَمُوتُنَّ إِلَّا وَأَنْتُمْ مُسْلِمُونَ  
وَاعْتَصِمُوا بِحَبْلِ اللَّهِ جَمِيعًا وَلَا تَفَرَّقُوا وَاذْكُرُوا نِعْمَتَ اللَّهِ عَلَيْكُمْ إِذْ كُنْتُمْ

(١) تحفة الأطفال، ص ٤.

أَعْدَاءَ فَالْفَ بَيْنَ قُلُوبِكُمْ فَأَصْبَحْتُمْ بِنِعْمَتِهِ إِخْوَانًا وَكُنْتُمْ عَلَى شَفَا حُفْرَةٍ مِنَ النَّارِ فَأَنْقَذَكُمْ  
مِنْهَا كَذَلِكَ يُبَيِّنُ اللَّهُ لَكُمْ آيَاتِهِ لَعَلَّكُمْ تَهْتَدُونَ ﴿١٠٣﴾ وَلَتَكُنْ مِنْكُمْ أُمَّةٌ يَدْعُونَ إِلَى الْخَيْرِ  
وَيَأْمُرُونَ بِالْمَعْرُوفِ وَيَنْهَوْنَ عَنِ الْمُنْكَرِ وَأُولَئِكَ هُمُ الْمُفْلِحُونَ ﴿١٠٤﴾ وَلَا تَكُونُوا كَالَّذِينَ  
تَفَرَّقُوا وَاخْتَلَفُوا مِنْ بَعْدِ مَا جَاءَهُمُ الْبَيِّنَاتُ وَأُولَئِكَ لَهُمْ عَذَابٌ عَظِيمٌ ﴿١﴾

- إذا جاءت الميم الساكنة وجاء بعدها حرف الباء، فإننا نخفي الميم عند الباء، ويكون حكمها الإخفاء الشفوي.
- الإخفاء تصاحبه الغنة بمقدار حركتين.

### الخلاصة

موقع بداية التعليمي | beadaya.com

التقويم

**الإخفاء الشفوي: النطق بالميم الساكنة وسطاً**

١ ما تعريف الإخفاء الشفوي؟ **بين الإظهار والإدغام بدون تشديد مع بقاء الغنة**

٢ عند أي حرف من حروف الهجاء يكون إخفاء الميم الساكنة؟ **عند حرف الباء**

٣ مثل بثلاثة أمثلة على إخفاء الميم الساكنة.

**(اليكم بالوعيد) - (عليهم بمصيطن) - (عليهم باباً)**

س اقرأ الأمثلة الآتية جهراً، ثم ضع خطاً تحت الإخفاء الشفوي:

- أ - قال الله تعالى: ﴿تُسْرُونَ إِلَيْهِمْ بِالْمُودَّةِ﴾<sup>(١)</sup>.
- ب - قال الله تعالى: ﴿فَيُنَبِّئُكُمْ بِمَا كُنْتُمْ تَعْمَلُونَ﴾<sup>(٢)</sup>.
- ج - قال الله تعالى: ﴿بَأْسُهُمْ بَيْنَهُمْ شَدِيدٌ﴾<sup>(٣)</sup>.
- د - قال الله تعالى: ﴿يَخْشَوْنَ رَبَّهُم بِالْغَيْبِ﴾<sup>(٤)</sup>.

سمي الإخفاء إخفاءً لخفاء الميم الساكنة وسترها عند الباء، وسمي شفويًا؛ لأن الميم والباء يخرجان من الشفتين.  
يلاحظ في الأمثلة أن الميم الساكنة لا تجتمع مع الباء في كلمة واحدة، بل تكون الميم في كلمة والباء في كلمة أخرى.

معلومات  
إثرائية

موقع بداية التعليمي | beadaya.com

- (١) سورة الممتحنة: الآية ١.  
(٢) سورة الجمعة: الآية ٨.  
(٣) سورة الحشر: الآية ١٤.  
(٤) سورة الملك: الآية ١٢.



## إدغام المثلين الصغير

الدرس  
السابع

أتوقع بعد نهاية الدرس أن:

- ١ أعرف معنى إدغام المثلين الصغير.
- ٢ أتعرف على حرف إدغام المثلين الصغير.
- ٣ أستخرج الميم الساكنة التي حكمها إدغام المثلين الصغير.
- ٤ أعطي أمثلة على حكم إدغام المثلين الصغير.
- ٥ أطبق حكم إدغام المثلين الصغير عند التلاوة.

### أهداف الدرس

تمهيد

م م م

م

المجموعة الأولى تتعلم بداية التعليم المجموعة الثانية

ماذا تلاحظ على الميم في المجموعة الأولى والميم في المجموعة الثانية؟

**الميم في المجموعة الأولى (ساكنة). والميم في المجموعة الثانية (متحركة).**

### تعريف إدغام المثلين الصغير

**إدغام المثلين الصغير هو:** إدخال الميم الساكنة في الميم المتحركة، بحيث يصيران حرفاً واحداً مشدداً مع الغنة.

## حرفه

لإدغام المثلين الصغير حرف واحد وهو (الميم).

ر	ذ	د	خ	ح	ج	ث	ت	ب	
ف	غ	ع	ظ	ط	ض	ص	ش	س	ز
	ي	و	هـ	ن	م	ل	ك	ق	

## طريقة النطق بإدغام المثلين الصغير

إذا جاءت الميم الساكنة وجاء بعدها ميم متحركة فإننا ندخلهما في بعضهما حتى يصبحان ميمًا واحدة مشددة، مع بقاء الغنة بمقدار حركتين.

أتأمل رسم الميم الساكنة وحرف الإدغام في المصحف كما في هذا  
المثال ﴿إِلَّا وَأَنْتُمْ مُسْلِمُونَ﴾، وأدوّن ما لاحظته.

**الميم في (الميم) لا حركة لها، والميم في كلمة (مسلمون) مشددة**

نشاط



م	المثال	الحرف
١	﴿أَمْ مَنْ﴾	م
٢	﴿لَهُمْ مِنْ﴾	
٣	﴿لَهُمْ مَا﴾	

جاءت الميم الساكنة في هذه الأمثلة بعدها ميم متحركة فصار حكم الميم الساكنة: الإدغام.



الشاهد:

قال الجمزوري: (١)

والثان: إدغام بمثلها أتى

وسم إدغامًا صغيرًا يا فتى

نشاط

أستخرج الإدغام وحرفه من الآيات، وأبين السبب:

موقع بداية التعليم | beadaya.com

الآية	موضع الميم الساكنة	موضع الميم المتحركة	حرف الإدغام	سبب الإدغام
﴿أَمْ مَنْ أَسَسَ بَيْنَهُ﴾	(أم)	(من)	الميم	جاء بعد الميم الساكنة ميم متحركة
﴿وَاللَّهُ أَنْبَتَكُمْ مِنَ الْأَرْضِ نَبَاتًا﴾	(أنبتكم)	(من)	الميم	جاء بعد الميم الساكنة ميم متحركة
﴿كُلُوا وَتَمَنَعُوا لِيَلَّا إِيَّكُمْ تُجْرَمُونَ﴾	(إنكم)	(مجرمون)	الميم	جاء بعد الميم الساكنة ميم متحركة
﴿يَا ذِينَ رِبِهِمْ مِنْ كُلِّ أُمَّةٍ﴾	(ربهم)	(من)	الميم	جاء بعد الميم الساكنة ميم متحركة
﴿وَأَسْقَيْنَكُم مَّاءً قُرَاتًا﴾	(وأسقيناكم)	(ماء)	الميم	جاء بعد الميم الساكنة ميم متحركة
﴿وَالَّذِينَ هُمْ مِنْ عَذَابِ رَبِّهِمْ مُشْفِقُونَ﴾	(هم)	(من)	الميم	جاء بعد الميم الساكنة ميم متحركة

(١) تحفة الأطفال، ص ٤.

## التطبيق العملي

التطبيق على كلمات مفردة.



يقرأ كل واحد من الطلاب الكلمات الآتية مطبقاً إدغام المثلين الصغير:

﴿كَمْ مِّنْ﴾ ، ﴿أَمْ مِّنْ﴾ ، ﴿لَكُمْ مَا﴾ .

التطبيق على الآيات.



يقرأ الطلاب الآيات الآتية مطبقين إدغام المثلين الصغير تطبيقاً صحيحاً:

- ١ قال الله تعالى: ﴿فَأَسْتَفِينَهُمْ أَهْمُ أَشَدُّ حَلَقًا أَمْ مِّنْ خَلَقْنَا إِنَّا خَلَقْنَاهُمْ مِّنْ طِينٍ لَّازِبٍ﴾<sup>(١)</sup>.
- ٢ وقال الله تعالى: ﴿وَقِفُوهُمْ إِنَّهُمْ مَسْئُولُونَ﴾<sup>(٢)</sup>.
- ٣ وقال الله تعالى: ﴿وَمَا كَانَ لَنَا عَلَيْكُمْ مِّنْ سُلْطَانٍ بَلْ كُنْتُمْ قَوْمًا طَٰغِينَ﴾<sup>(٣)</sup>.
- ٤ وقال الله تعالى: ﴿فَوَاكِهِ وَهُمْ مُّكْرِمُونَ﴾<sup>(٤)</sup>.

- إذا جاءت الميم الساكنة وجاء بعدها ميم، فإننا ندغمها بحيث يصبحان حرفاً واحداً مشدداً ويسمى (إدغام المثلين الصغير).
- لإدغام المثلين الصغير حرف واحد، وهو الميم.

### الخلاصة

- (١) سورة الصافات: الآية ١١.
- (٢) سورة الصافات: الآية ٢٤.
- (٣) سورة الصافات: الآية ٣٠.
- (٤) سورة الصافات: الآية ٤٢.

## التقويم

الإدغام الصغير هو: إدخال الميم الساكنة في الميم المتحركة؛ بحيث يصيران حرفاً واحداً مشدداً مع الغنة

١ ما تعريف إدغام المثليين الصغير؟

٢ عند أي حرف من حروف الهجاء يكون إدغام الميم الساكنة؟ الميم المتحركة

٣ مثل بثلاثة أمثلة على إدغام الميم الساكنة (إن كنتم مؤمنين) - (ولهم ما يشتهون) - (أم من أسس)

٤ اقرأ الأمثلة الآتية جهراً، ثم ضع خطاً تحت إدغام المثليين الصغير:

أ- قال الله تعالى: ﴿ وَمِنْ آيَاتِهِ أَنْ خَلَقَكُمْ مِنْ تُرَابٍ ﴾<sup>(١)</sup>.

ب- قال الله تعالى: ﴿ وَقَدْ كَفَرُوا بِمَا جَاءَكُمْ مِنَ الْحَقِّ ﴾<sup>(٢)</sup>.

ج- قال الله تعالى: ﴿ لَهُمْ مَغْفِرَةٌ وَرِزْقٌ كَرِيمٌ ﴾<sup>(٣)</sup>.

د- قال الله تعالى: ﴿ وَإِنْ تَوَلَّوْا كَمَا تَوَلَّيْتُمْ مِنْ قَبْلُ ﴾<sup>(٤)</sup>.

موقع يدابة التعليمي | beadaya.com

• سمي هذا الإدغام بإدغام المثليين بالصغير، لأنه لا يحتاج إلا لعمل واحد وهو إدغام

الحرف الأول الساكن في الثاني المتحرك.

• ويسمى بإدغام المتماثلين، لأن الميم الساكنة مثل الميم المتحركة.

• ويصح أن يطلق عليه (إدغام شفوي بغنة)، فالشفوي لأن الميم شفوية، وبغنة لأن

الغنة مركبة في جسم الميم.

معلومات  
اثرائية

(١) سورة الروم: الآية ٢٠.

(٢) سورة الممتحنة: الآية ١.

(٣) سورة الأنفال: الآية ٧٤.

(٤) سورة الفتح: الآية ١٦.



## الإظهار الشفوي

الدرس  
الثامن

أتوقع بعد نهاية الدرس أن:

- ١ أعرف معنى الإظهار الشفوي.
- ٢ أتعرف على حروف الإظهار الشفوي.
- ٣ أعطي أمثلة على حكم الإظهار الشفوي.
- ٤ أطبق حكم الإظهار الشفوي عند التلاوة.

أهداف الدرس

تمهيد

قال الله تعالى: ﴿إِنَّ الْمُصَدِّقِينَ وَالْمُصَدِّقَاتِ وَأَقْرَضُوا اللَّهَ قَرْضًا حَسَنًا يَضَعَفُ

لَهُمْ وَلَهُمْ أَجْرٌ كَرِيمٌ﴾ (١)

beadaya.com |

بداية التعليمي

استخرج الميم الساكنة، والميم المتحركة.

الميم الساكنة	الميم المتحركة	الحرف الذي بعد الميم الساكنة
(لهم)	(المصدقين)	و
(ولهم)	(والمصدقات)	أ
	(كريم)	

ماذا تلاحظ عند النطق بالميم الساكنة أو المتحركة؟

..... أن الميم الساكنة والميم المتحركة لم يتأثرا بما بعدهما بل هما مظهرتان

## تعريف الإظهار الشفوي

الإظهار الشفوي هو: إخراج الميم الساكنة عند أحد حروف الإظهار من غير غنة ولا تشديد.

## حروفه

حروف الإظهار الشفوي هي: جميع الحروف الهجائية عدا الباء والميم.



حروف الإظهار الشفوي هي:

كل حروف الهجاء ما عدا الباء والميم

نشاط



أجمع حروف الإظهار الشفوي في جملة مفيدة.

ظهر نص قاطع ذو شأن على جسد غلافه تخين خضرته تحكي الأزرق.

### طريقة النطق بالإظهار الشفوي

إذا جاء بعد الميم الساكنة أحد حروف الإظهار الشفوي فنخرج الميم واضحة بدون غنة.

# بداية



أتأمل الميم الساكنة وحرف الإظهار في المصحف كما في هذا المثال  
(تَرَنَّهُمْ رُكْعًا) ، وأدوّن ما لاحظته.

الميم الساكنة عليها مثل رأس الحاء الصغيرة ويعدها حرف متحرك

## الأمثلة



م	المثال	الحرف	التوضيح
١	﴿هُمَّ أَحْسَنُ﴾	أ	جاءت الميم الساكنة في هذه الأمثلة، وجاء بعدها حرف الهمزة في المثال الأول، وحرف التاء في المثال الثاني، وحرف الثاء في المثال الثالث، وحرف الجيم في المثال الرابع، وحرف الحاء في المثال الخامس، فكان حكم الميم الساكنة: الإظهار، ويسمى الإظهار الشفوي.
٢	﴿أَمَّا﴾	ت	
٣	﴿أَمَّا لَكُمْ﴾	ث	
٤	﴿أَمْ جَعَلُوا﴾	ج	
٥	﴿أَمْ حَسِبَ﴾	ح	

٤

## نشاط

أستخرج من الآيات أمثلة على الإظهار الشفوي وحروفه كما في الجدول الآتي، وأبين السبب:

سبب الإظهار	حرف الإظهار الشفوي	موضع الميم الساكنة	الآية
جاءت الميم الساكنة وجاء بعدها أحد حروف الإظهار الشفوي	ش	(وجعلناكم)	﴿وَجَعَلْنَاكُمْ شُعُوبًا﴾
	ل	(بعضكم)	﴿بَعْضُكُمْ لِبَعْضٍ﴾
	ي	(لم)	﴿وَمَنْ لَمْ يُؤْمِنْ﴾
	ع	(يعذبكم)	﴿يُعَذِّبُكُمْ عَذَابًا أَلِيمًا﴾
	ق	(وكنتم)	﴿وَكَنتُمْ قَوْمًا بُورًا﴾
	ت	(العلكم)	﴿لَعَلَّكُمْ تُرْحَمُونَ﴾
	خ	(هم)	﴿أُولَئِكَ هُمْ خَيْرُ الْبَرِيَّةِ﴾

سبب الإظهار	حرف الإظهار الشفوي	موضع الميم الساكنة	الآية
جاءت الميم الساكنة وجاء بعدها أحد حروف الإظهار الشفوي	د	(عليهم)	﴿ عَلَيْهِمْ دَائِرَةُ السَّوْءِ ﴾
	س	(عنهم)	﴿ وَيُكَفِّرُ عَنْهُمْ سَيِّئَاتِهِمْ ﴾
	ج	(لهم)	﴿ أَعَدَّ اللَّهُ لَهُمْ جَنَّاتٍ ﴾

قال الجمزوري<sup>(١)</sup>:  
والثالث: الإظهار في البقية  
مِنْ أَحْرَفٍ وَسَمَّهَا شَفْوِيَّةً

**الشاهد:**

- إذا جاءت الميم الساكنة وجاء بعدها أحد حروف الهجاء (ما عدا الميم والباء)، فإنَّ حكمها الإظهار.
- سمي هذا الإظهار بالإظهار الشفوي؛ لأنَّ الميم تخرج من الشفة.

**الخلاصة**

موقع بداية التعليمي | beadaya.com

## التقويم

١ رتّب الكلمات الآتية لتحصل على معنى الإظهار الشفوي:  
إخراج الميم الساكنة عند أحد حروف الإظهار  
(حروف، الميم الساكنة، عند، إخراج، أحد، الإظهار).

٢ ما عدد حروف الإظهار الشفوي؟ **26 حرف**

٣ لماذا سُمِّي الإظهار بالإظهار الشفوي؟ لأن الميم تخرج من الشفة

(١) تحفة الأطفال، ص ٤.

حروف الإظهار الشفوي على قسمين:

١- قسم يأتي بعد الميم منفصلاً عنها في كلمة أخرى، وذلك في ثمانية حروف


هي: (ج، ذ، ظ، ف، خ، ق، غ، ص).

٢- قسم يكون مع الميم في كلمة واحدة وفي كلمتين، وذلك في الحروف الثمانية

عشر الباقية.

# بداية

موقع بداية التعليمي | beadaya.com





## حروف الإظهار الشفوي (أ . ت . ث . ن . ي)

### الدرس التاسع

تتوقع بعد نهاية الدرس أن:

- ١ أتعرّف على حروف الإظهار الشفوي.
- ٢ أستخرج الميم الساكنة التي حكمها الإظهار الشفوي.
- ٣ أعطي أمثلة على حكم الإظهار الشفوي.
- ٤ أطبّق حكم الإظهار الشفوي عند التلاوة.

### أهداف الدرس

### تمهيد

- ١ قال الله تعالى: ﴿ كَانُوا لَهُمْ أَعْدَاءً ﴾<sup>(١)</sup>.
- ٢ وقال الله تعالى: ﴿ وَأَسْتَمْتَعْتُمْ ﴾<sup>(٢)</sup>.
- ٣ وقال الله تعالى: ﴿ أَمْثَلَكُمْ ﴾<sup>(٣)</sup>.
- ٤ وقال الله تعالى: ﴿ يَمْنَى ﴾<sup>(٤)</sup>.
- ٥ وقال الله تعالى: ﴿ وَهُمْ يَعْلَمُونَ ﴾<sup>(٥)</sup>.

استخرج الكلمات التي فيها إظهار شفوي، وحدّد الحرف الذي جاء بعد الميم الساكنة.

الآية	١	٢	٣	٤	٥
الكلمة	(لهم أعداء) (واستمعتم)	(أمثلكم)	(يمنى)	(وهم يعلمون)	
الحرف	أ	ت	ث	ن	ي
الحكم التجديدي للإظهار الشفوي	الإظهار الشفوي	الإظهار الشفوي	الإظهار الشفوي	الإظهار الشفوي	الإظهار الشفوي

(١) سورة الأحقاف: الآية ٦.

(٢) سورة الأحقاف: الآية ٢٠.

(٣) سورة محمد: الآية ٣٨.

(٤) سورة القيامة: الآية ٣٧.

(٥) سورة البقرة: الآية ٥٧.

والآن استمع لأحد القراء وهو يقرأ الآيات السابقة، ولاحظ كيف يقرأ هذه الكلمات.

## من حروف الإظهار الشفوي



### الأمثلة

موقع بداية التعليم | beadaya.com

م	المثال	الحرف	التوضيح
١	﴿ هُمْ أَحْسَنُ ﴾	أ	جاءت الميم الساكنة في هذه الأمثلة وجاء بعدها
٢	﴿ أُمَّتًا ﴾	ت	حرف الهمزة في المثال الأول، وحرف التاء في
٣	﴿ أَمْثَالِكُمْ ﴾	ث	المثال الثاني، وحرف الثاء في المثال الثالث،
٤	﴿ نَمْنَى ﴾	ن	وحرف النون في المثال الرابع، وحرف الياء في
٥	﴿ عَمِيًّا ﴾	ي	المثال الخامس، فكان حكم الميم الساكنة: الإظهار.

أستخرج من الآيات الإظهار الشفوي وأبين سببه، في الجدول الآتي:

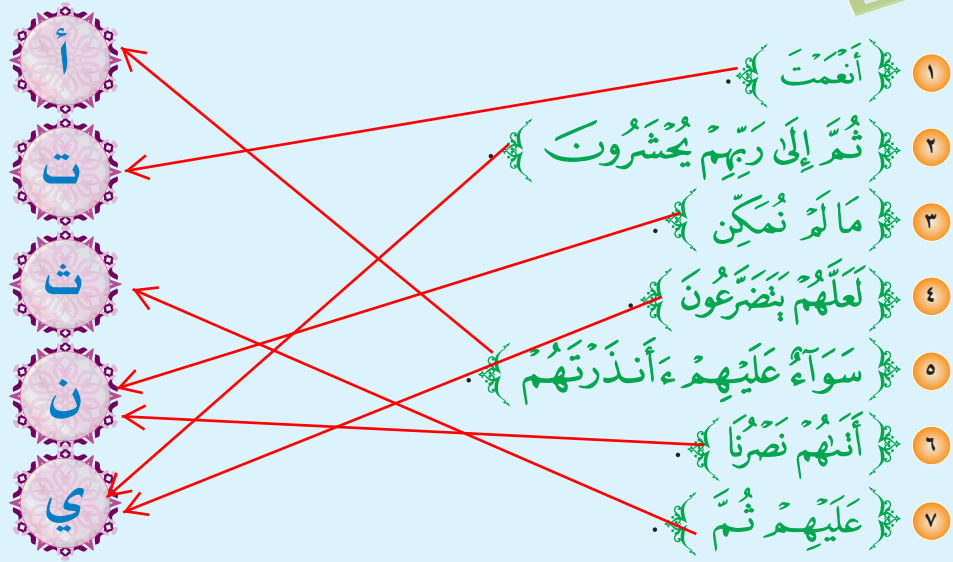


سبب الإظهار	حرف الإظهار الشفوي	موضع الميم الساكنة	الآية
جاء بعد الميم الساكنة أحد حروف الإظهار الشفوي	أ	(وأيكم)	﴿ أَيُّكُمْ أَحْسَنُ عَمَلًا ﴾
جاء بعد الميم الساكنة أحد حروف الإظهار الشفوي	ث	(داركم)	﴿ فِي دَارِكُمْ ثَلَاثَةَ أَيَّامٍ ﴾
جاء بعد الميم الساكنة أحد حروف الإظهار الشفوي	ي	(لم)	﴿ وَمَنْ لَمْ يُؤْمِنْ ﴾
جاء بعد الميم الساكنة أحد حروف الإظهار الشفوي	ث	(غيركم)	﴿ غَيْرِكُمْ ثُمَّ لَا يَكُونُوا أَمْثَلَكُمْ ﴾
جاء بعد الميم الساكنة أحد حروف الإظهار الشفوي	ت	(لعلكم)	﴿ لَعَلَّكُمْ تُرْحَمُونَ ﴾
جاء بعد الميم الساكنة أحد حروف الإظهار الشفوي	ن	(بكم)	﴿ بِكُمْ نَفْعًا ﴾

بداية

أربط بين حرف الإظهار الشفوي ومثاله فيما يأتي:

موقع بداية التعليمي | beadaya.com



أعطي من حفطي خمس كلمات فيها إظهار شفوي، وأبين سبب الإظهار:

نشاط

م	الحرف	الآية	سبب الإظهار
١	الهمزة (أ)	(خلفهم ألا)	ميم ساكنة جاء بعدها أحد حروف الإظهار الشفوي
٢	التاء (ت)	(ألم تر)	ميم ساكنة جاء بعدها أحد حروف الإظهار الشفوي
٣	الثاء (ث)	(كهفهم ثلاث مائة)	ميم ساكنة جاء بعدها أحد حروف الإظهار الشفوي
٤	النون (ن)	(عليهم نار)	ميم ساكنة جاء بعدها أحد حروف الإظهار الشفوي
٥	الياء (ي)	(لديهم يكتبون)	ميم ساكنة جاء بعدها أحد حروف الإظهار الشفوي

### التطبيق العملي

موقع بداية التعليمي | beadaya.com

التطبيق على كلمات مفردة.

يقرأ كل واحد من الطلاب الكلمات الآتية مطبقاً الإظهار الشفوي:

﴿ هُمْ أَوْلَى ﴾ ، ﴿ أَمْتًا ﴾ ، ﴿ أَمْثَلُهُمْ ﴾ .

التطبيق على الآيات.

يقرأ الطلاب الآيات الآتية مطبقين الإظهار الشفوي تطبيقاً صحيحاً:

قال الله تعالى : ﴿ يَأْتِيهَا الَّذِينَ ءَامَنُوا أَطِيعُوا اللَّهَ وَأَطِيعُوا الرَّسُولَ وَلَا بُطْلُونَ أَعْمَلَكُمْ

﴿ ٣٣ ﴾ إِنَّ الَّذِينَ كَفَرُوا وَصَدُّوا عَن سَبِيلِ اللَّهِ ثُمَّ مَاتُوا وَهُمْ كُفَّارٌ فَلَن يَغْفِرَ اللَّهُ لَهُمْ ﴿ ٣٤ ﴾ فَلَا تَهْنُوا

وَتَدْعُوا إِلَى السَّلَامِ وَأَنْتُمْ الْأَعْلَوْنَ وَاللَّهُ مَعَكُمْ وَلَنْ يَتَرَكَكُمْ أَعْمَلَكُمْ ﴿٣٥﴾ إِنَّمَا الْحَيَاةُ الدُّنْيَا  
لَعِبٌ وَلَهْوٌ وَإِنْ تُؤْمِنُوا وَتَتَّقُوا يُؤْتِكُمْ أَجْرَكُمْ وَلَا يَسْأَلْكُمْ أَمْوَالَكُمْ ﴿٣٦﴾ إِنْ يَسْأَلْكُمْوهَا  
فِيحْفِكُمْ تَبْخُلُوا وَيُخْرِجْ أَضْغَانَكُمْ ﴿٣٧﴾ هَآأَنْتُمْ هَآؤُلَآءِ تُدْعَوْنَ لِتُنْفِقُوا فِي سَبِيلِ  
اللَّهِ فَمِنْكُمْ مَنْ يَبْخُلُ وَمَنْ يَبْخُلْ فَإِنَّمَا يَبْخُلْ عَن نَّفْسِهِ وَاللَّهُ الْغَنِيُّ وَأَنْتُمُ الْفُقَرَاءُ  
وَإِن تَتَوَلَّوْا يَسْتَبَدِلْ قَوْمًا غَيْرَكُمْ ثُمَّ لَا يَكُونُوا أَمْثَلَكُمْ ﴿٣٨﴾ (١).

○ إذا جاءت الميم الساكنة وجاء بعدها حرف الهمزة، أو حرف التاء، أو حرف  
الثاء، أو حرف النون، أو حرف الياء، فإنَّ حكم الميم الساكنة هو الإظهار  
الشفوي.

الخلاصة

موقع بداية التعليمي | beadaya.com

التقوية

س سجّل من حفظك مثلاً على كل من الإخفاء الشفوي، وإدغام المثلين الصغير، والإظهار

الإخفاء الشفوي: (إليهم بهدية)

الإدغام الصغير: (ومنهم من)

الإظهار الشفوي: (كم تركوا)

الشفوي.

س ابحث عن:


أ- ما يميز الميم الساكنة المخففة وحرف الإخفاء الشفوي في ضبط المصحف.  
الميم الساكنة عارية من الحركة والتاء تكون متحركة

ب- ما يميز الميم الساكنة المدغمة وحرف إدغام المثلين الصغير في ضبط المصحف.  
الميم الساكنة عارية من الحركة وبعدها ميم مشددة

ج- ما يميز الميم الساكنة المظهرة إظهاراً شفويّاً في ضبط المصحف.

وجود سكون مثل رأس الحاء على الميم

(١) سورة محمد: الآيات ٣٣-٣٨.

ضع خطأً تحت الكلمة التي فيها إظهارٌ شفويٌّ وبين سببه. 

﴿ وَلَمْ أَدْرِ مَا حِسَابِيَّةٌ ﴾ ﴿ إِنْ كُنْتُمْ نَعَمُونَ ﴾ ﴿ عَلَيْهِمْ ثَابُ سُنْدُسٍ ﴾  
﴿ وَمَا ظَلَمْنَاهُمْ ﴾ ﴿ أَمْ يَقُولُونَ افْتَرَاهُ ﴾

جميع الحروف الهجائية تقع بعد الميم الساكنة إلا ألف اللين والمد،  
لأنها ساكنة والميم ساكنة أيضاً، وعليه فالنطق غير ممكن (ولا وجود  
لذلك في القرآن)، ولذا قال الجمزوري<sup>(١)</sup>:

والميمُ إن تسكُنْ تَجِيْ قَبْلَ الهِجَا لَا أَلْفٍ لِيَنَّ لِذِي الحِجَا

معلومات  
إثرائية

- (ولم): الهمزة (أ): الميم الساكنة بعدها همزة أحد حروف الإظهار
- (كنتم): التاء: الميم الساكنة بعدها تاء أحد حروف الإظهار
- (عليهم): الثاء: الميم الساكنة بعدها ثاء أحد حروف الإظهار
- (ظلمناهم): النون: الميم الساكنة بعدها نون أحد حروف الإظهار
- (أم): الياء: الميم الساكنة بعدها ياء أحد حروف الإظهار

(١) تحفة الأطفال، ص ٤.