

تم تحميل الملف
من موقع حلول



حلول
الحلول اون لاين

hulul.online

حلول الكتب - اختبارات الكترونية • مراجعات وتدريبات
والمزيد من الملفات التعليمية للمناهج السعودية

نشاط


الاسم :
الصف : /
التاريخ : / / 14 هـ
المادة: لغتي

تدريب تقويمي علاجي إثرائي

العنصر الذي يقومه النشاط: () استماع () تحدث (X) قراءة () كتابة

الفترة	اسم المهارة	رقم المهارة
	مهارة تكوين كلمات ذات معنى من الحروف التي درسها	

كون أربع كلمات من الحروف التي بداخل الزهرة ثم اكتبها على الأوراق :



ملاحظات ولي الأمر :

.....
.....
.....
التوقيع :

ملاحظات المعلم :

أتقن لم يتقن

.....
.....
التوقيع :

نشاط

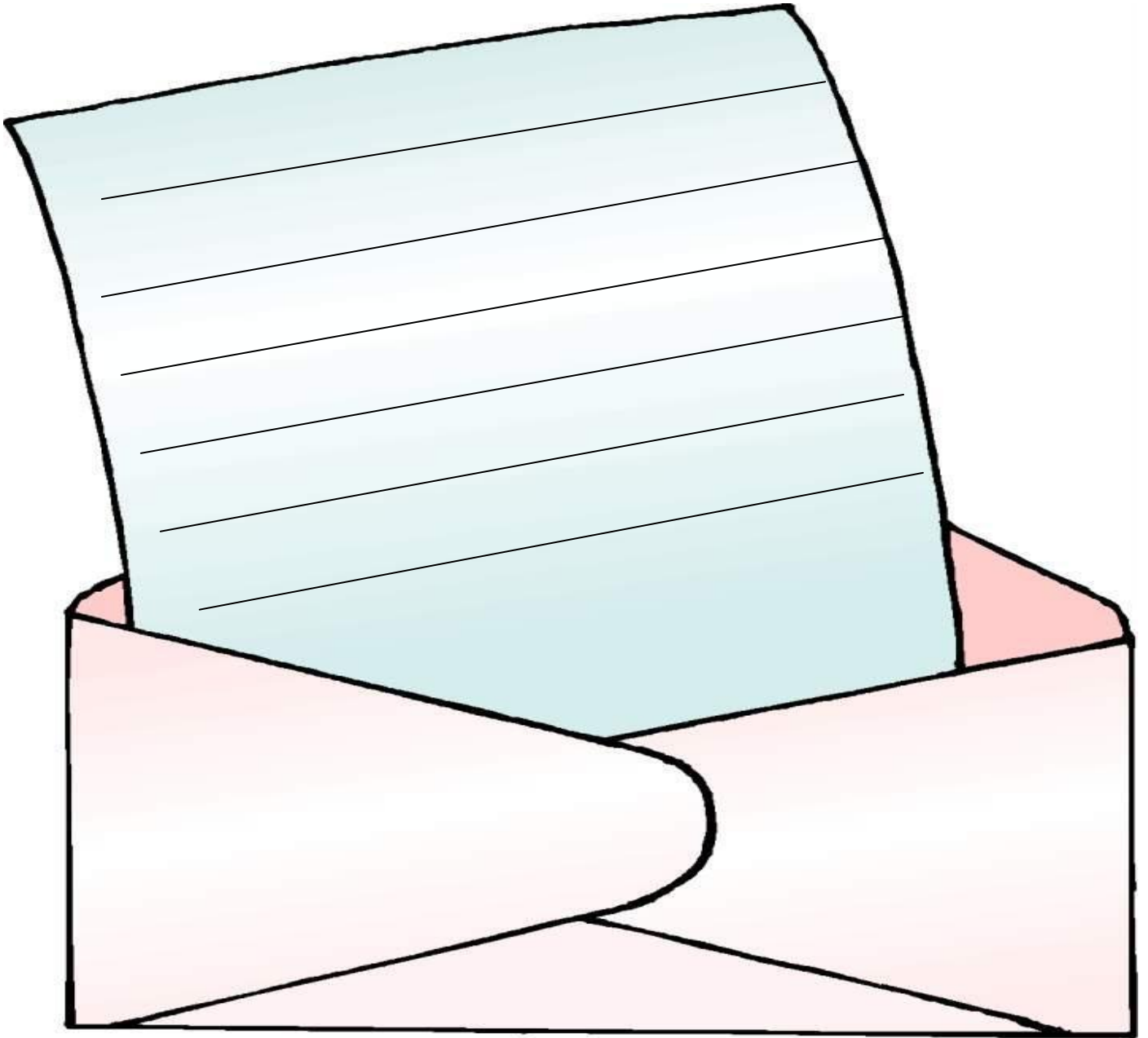
الاسم :
الصف : /
التاريخ : / / 14 هـ
المادة : لغتي

تدريب تقويمي علاجي إثرائي
▽ ▽ ▼ ▽

العنصر الذي يقومه النشاط: () استماع () تحدث () قراءة () كتابة

الفترة	اسم المهارة	رقم المهارة
	كتابة الحروف الهجائية التي سبق دراستها في أشكالها المختلفة (منفصلة و متصلة) من الذاكرة البعيدة	

اكتب حروف الوحدة الثانية بأشكالها المختلفة كما ستسمع



ملاحظات ولي الأمر :

.....
.....
.....
التوقيع :

أتقن لم يتقن

ملاحظات المعلم :

.....
.....
.....
التوقيع :


نشاط

الاسم:
الصف: /
التاريخ: / / 14 هـ
المادة: لغتي

علاجي

تقويمي

إثرائي



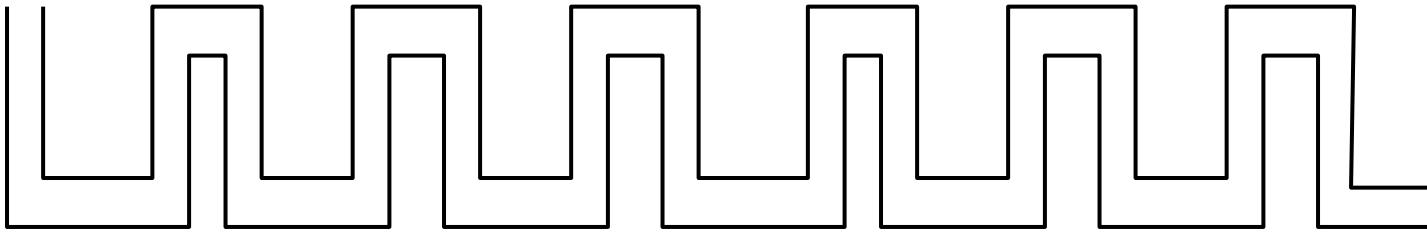
العنصر الذي يقومه النشاط: () استماع () تحدث () قراءة (X) كتابة

الفترة	اسم المهارة	رقم المهارة
	اتباع الطريقة الصحيحة في مسك القلم	

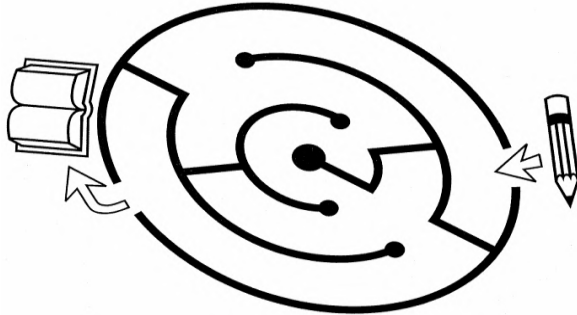
أوضاع مسك القلم



مرر القلم ك



صل ما بين القلم و الكتاب



لون الصورة



ملاحظات ولي الأمر:

.....

.....

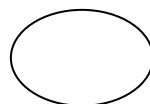
التوقيع:

ملاحظات المعلم:

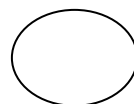
.....

.....

التوقيع:



لم يتقن



أتقن

نشاط

الإسم :
الصف : /
التاريخ : / / 14 هـ
المادة: لغتي

تدريب تقويمي علاجي إثرائي

العنصر الذي يقومه النشاط: () استماع () تحدث (X) قراءة () كتابة

الفترة	اسم المهارة	رقم المهارة
	تحليل الجمل على كلمات و تحليل الكلمات إلى مقاطعو تحليل المقاطع إلى اصوات	X19/3/4/1

قطع الكلمات التالية حسب مقاطعها الصوتية ثم أعد كتابتها ثانية

كِ تَابُ كِتَابُ

كِ تَابُ

..... ←

كُ تَابُ

..... ←

كُ تَابُ

..... ←

مَرَاكِبُ

..... ←

تَمَرُ

قطع الجمل التالية إلى كلمات

حسن ولد نظيف حسن ولد نظيف

حسن ولد نظيف

.....

الجبل كبير

.....

أخي يكتب الواجب

.....

قرأت أختي القصة

ملاحظات ولي الأمر :

.....
.....
التوقيع :


أتقن لم يتقن

ملاحظات المعلم :

.....
.....
التوقيع :

نشاط

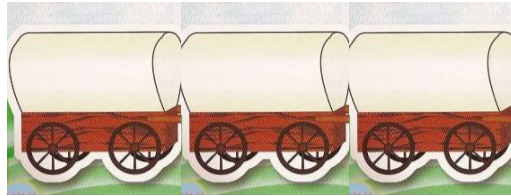
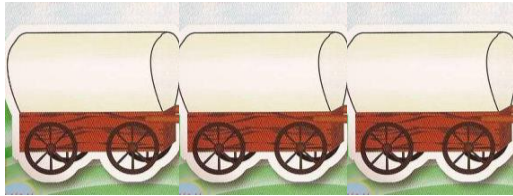
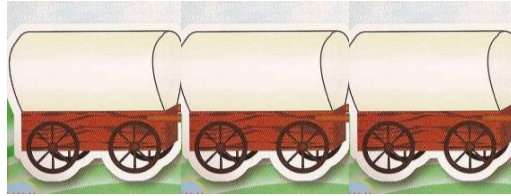


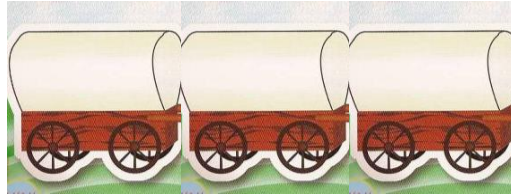



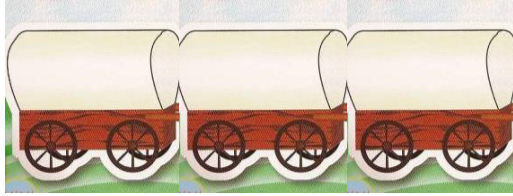


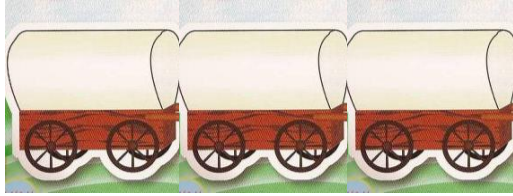


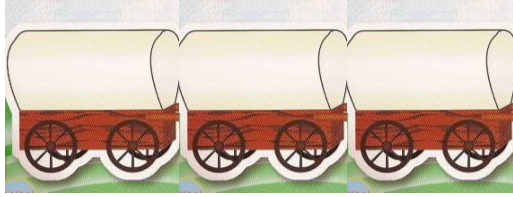
تدريب تقويمي علاجي



الاسم :
الصف : /
التاريخ : / / 14 هـ
المادة : لغتي

العنصر الذي يقوم به النشاط: () استماع () تحدث () قراءة () كتابة

الفترة	اسم المهارة	رقم المهارة
	رسم حروف الهجاء مع حركتها القصيرة و الطويلة	



ملاحظات ولي الأمر :

.....
.....
.....
التوقيع :


ملاحظات المعلم :

.....
.....
.....
التوقيع :

أتقن لم يتقن

نشاط

إثرائي تقويمي علاجي



الاسم :
الصف : /
التاريخ : / / 14 هـ
المادة : لغتي

العنصر الذي يقومه النشاط: () استماع () تحدث (X) قراءة () كتابة

الفترة	اسم المهارة	رقم المهارة
	تكوين كلمات ذات معنى من الحروف التي درسها	

للاوصول إلى الهدية عليك اتباع الطريق المبينة أدناه



أ م ا ب ا خ ا خ ا

ا	م	ا	
ا	ب	ا	ا
ا	ز	ا	خ
ا		ا	ا

ملاحظات ولي الأمر :

.....
.....
.....
التوقيع :

أتقن لم يتقن

ملاحظات المعلم :

.....
.....
.....
التوقيع :

نشاط

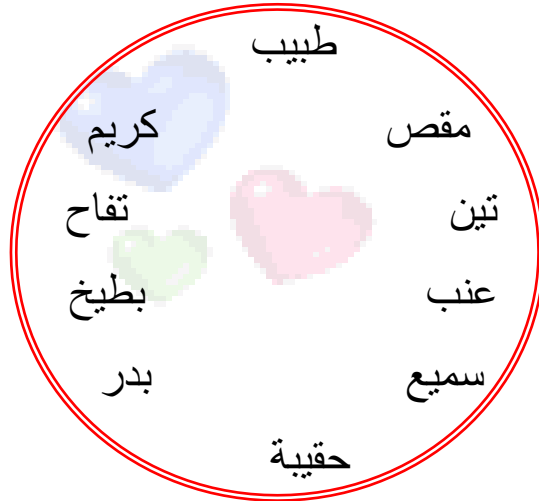
الاسم :
الصف : /
التاريخ : / / 14 هـ
المادة: لغتي

تدريب تقويمي علاجي إثرائي

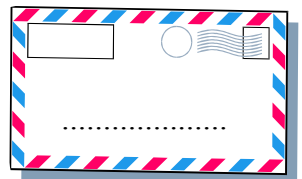
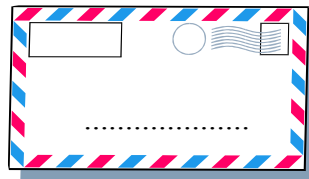
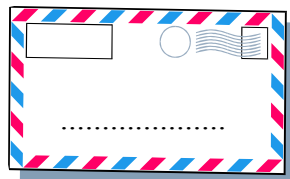
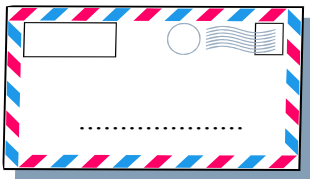
العنصر الذي يقوم به النشاط: () استماع () تحدث () قراءة () كتابة

الفترة	اسم المهارة	رقم المهارة
	كتابة كلمات تحوي أصوات مد	

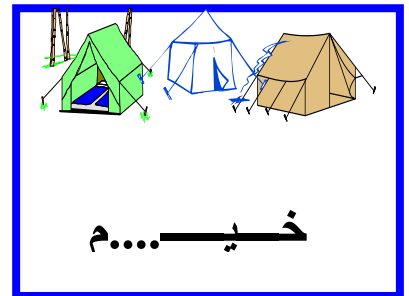
ارسم عقارب للساعة تشير للكلمة الممدودة بالياء



أمامك أربعة مظاريف أرجو منك إرسالها لزملائك بحيث يشتمل الاسم على المد بالواو



أكمل الفراغ بوضع حرف المد الألف



ملاحظات ولي الأمر :

.....
.....
التوقيع :

ملاحظات المعلم :

أتقن لم يتقن

.....
.....
التوقيع :

نشاط

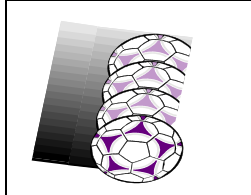
الاسم :
الصف : /
التاريخ : / / 14 هـ
المادة : لغتي

تدريب تقويمي علاجي إثرائي

العنصر الذي يقوم به النشاط: () استماع () تحدث () قراءة () كتابة

الفترة	اسم المهارة	رقم المهارة
	نسخ كلمات مختومة ببناء مبسطة أو مربوطة	

انظر إلى الصورة ثم اختر الكلمة المناسبة لها ثم اكتبها



كُتِبُ كِتَابُ كَبَابُ

.....

كُوبُ كُرَاتُ بَابُ

.....

رَبَابُ كِتَابُ كَاتِبُ

.....



كُتِبُ كِتَابُ رَكْبَةُ

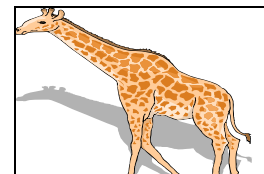
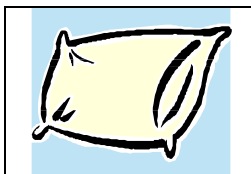
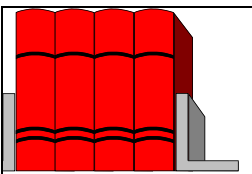
.....

تُوتُ فَرَاوَلَةُ عَنبُ

.....

كُرَةٌ كُرَاتُ تُرَابُ

.....



كُتِبُ كِتَابُ كَتَبَ

.....

وَسَادَةٌ وَرْدَةٌ عَنبُ

.....

كُرَةٌ زَرَفَةٌ تُرَابُ

.....

ملاحظات ولي الأمر :

.....
.....
.....
التوقيع :

أَتَقَنُ لَمْ يَتَقَنَّ أَتَقَنَّ

ملاحظات المعلم :

.....
.....
.....
التوقيع :