

تم تحميل الملف
من موقع حلول



حلول
الحلول اون لاين

hulul.online

حلول الكتب - اختبارات الكترونية • مراجعات وتدريبات
والمزيد من الملفات التعليمية للمناهج السعودية

قـررت وزارة التعليم تدريس
هـذا الكتاب وطبعه على نفقتها



المملكة العربية السعودية

الفقه والسلوك

الجلول اون لاين
للصف الرابع الابتدائي

الفصل الدراسي الأول

قام بالتأليف والمراجعة
فريق من المتخصصين

يوزع مجاناً للإيحاء

طبعة ١٤٤١ - ٢٠١٩

ح) وزارة التعليم ، ١٤٣٠ هـ

فهرسة مكتبة الملك فهد الوطنية أثناء النشر
وزارة التعليم

الفقه والسلوك للصف الرابع الابتدائي - الفصل الدراسي الأول :
كتاب الطالب / وزارة التعليم - الرياض ، ١٤٢٠ هـ.
٥٦ ص ؛ ٢٥,٥x٢١ سم

ردمك : ٤ - ٣٨٩ - ٤٨ - ٩٩٦٠ - ٩٧٨

١ - الفقه الإسلامي - كتب دراسية ٢ - التعليم الابتدائي - السعودية
- كتب دراسية. أ - العنوان

١٤٢٨ / ٤٩٧٠

ديوي ٢٥٢,٠٧١١

رقم الإيداع : ١٤٢٨ / ٤٩٧٠

ردمك : ٤ - ٣٨٩ - ٤٨ - ٩٩٦٠ - ٩٧٨

مواد إلكترونية وداعمة على "منصة عين"



IEN.EDU.SA

تواصل بمقترحاتك لتطوير الكتاب المدرسي



FB.T4EDU.COM



المقدمة

الحمد لله رب العالمين والصلاة والسلام على أشرف الأنبياء والمرسلين نبينا محمد وعلى آله وصحبه أجمعين، أما بعد:
أخانا الكريم، ولي أمر الطالب:

فهذا كتاب الطالب لمادة الفقه والسلوك للصف الرابع الابتدائي - الفصل الدراسي الأول.
وهو كتاب يُرشد لبعض السلوكيات والآداب الإسلامية، ويُساعد على تطبيقها، وجعلها سلوكاً حياتياً مستمراً بإذن الله تعالى.
وبقدر علمه وعمله بهذه المسائل التي يتعلمها، يكون بإذن الله تعالى ممن أراد الله بهم الخير وسعادة الدارين؛ حيث أخبرنا رسولنا الكريم ﷺ أن: « من يرد الله به خيراً يفقهه في الدين »^(١).

وقد يسر الله تعالى صياغة موضوعات هذا المقرر بطريقة تتيح للطالب أن يكون نشطاً داخل الصف، ويُشارك في الدرس بفاعلية؛ مطبقاً لما يمكن تطبيقه داخل الصف أو المدرسة، ويُشارك في حل النشاطات والتمارين التي تزيد علمًا وفهمًا واستيعابًا للدرس، وتنمي لديه المهارات المتنوعة، كما تعينه صياغة الكتاب على التعلم الذاتي، مع مساعدته في ذلك من خلال بعض الموجهات أو إرشادات معلمه، كما تعينه على التعاون مع زملائه في إثراء المادة وتطبيقها، وقبل ذلك وبعده تعينه - إن شاء الله تعالى - في تمثل الأحكام الشرعية في عبادته، وتقربه إلى ربه وخالقه؛ مما يقوده بإذن الله تعالى للسعادة في الدنيا والنعيم في الآخرة.

وقد روعي في هذا التأليف الجديد ما يأتي:

أولاً: تنوع العرض للمادة الدراسية؛ ليسهل على الطالب فهمها، ويتمكن من استيعابها بيسر وسهولة .
ثانياً: تقريب المعلومة من خلال: الأشكال المناسبة، والوسائل المتنوعة، التي تشوقه لمطالعة الكتاب وتعينه بإذن الله على فهمه، وترسخ لديه المعارف والأهداف التربوية التي يراد منه تحقيقها والعمل بها .
ثالثاً: الحرص على مشاركة الطالب في الدرس، تعلمًا وتطبيقًا وكتابةً، وبحثًا عن المعلومة، واستنباطًا لها، من خلال أنشطة تعليمية وفراغات داخل المحتوى تركت ليكتبها بأسلوبه وحسب قدرته، مع توجيه معلمه وإرشاده ومتابعته وعنايته به.

رابعاً: تنمية مهارات التعلم والتفكير التي لدى الطالب في هذه المرحلة، من خلال مساحات للتفكير تتيح له التمرن على أساسات الدرس، والمشاركة الفاعلة، مع توجيه معلمه وإرشاده ومتابعته وعنايته به.
وبقدر متابعتك لابنك الكريم، وحرصك عليه، يكون أكثر انتفاعًا بهذا الكتاب، وأكثر تفاعلاً واستجابة، وأدق فهمًا، وأصح تطبيقًا بإذن الله تعالى.
والذي نأمل أن يكون الكتاب دافعًا له للارتقاء في مدارج العلم والهداية، وانطلاقة لخير عظيم يرى أثره في حياته ومجتمعه ووطنه.

(١) رواه البخاري برقم (٧١) ومسلم برقم (١٠٣٧).

دليل الأسرة

السلام عليكم ورحمة الله وبركاته، وبعد :

أولياء الأمور الكرام:

نسأل الله تعالى أن يكون هذا العام الدراسي مثمرا ومفيدا لكم ولأبنائكم الأعزاء. ويسعدنا أن نوضح لكم أننا في تعليم مادة (الفقه والسلوك) نهدف إلى إكساب أبنائنا المفاهيم الشرعية، والسلوكيات النافعة، التي يحتاجونها في حياتهم اليومية، والتي تسهم في تهذيب أخلاقهم والتزامهم بأوامر الدين، ولذا نأمل منكم مشاركة أبنائكم في تحقيق هذا الهدف. وستجدون في وحدتين دراسيتين أيقونة موجهة لأسرة الطالب أو الطالبة، فيها رسالة تخصصكم، وأنشطة متنوعة يمكن أن تشاركوا أبناءكم في تنفيذها.

فهرس تضمنين أنشطة إشراك الأسرة في كتاب الفقه والسلوك

رقم الصفحة	نوع النشاط	الوحدة / الدرس
١٨	تهيئة الوحدة: أسرتي العزيزة	الوحدة الثانية / الوضوء والطهارة
٣٨، ٢٤، ١٨	نشاط أسري	
٤٠	تهيئة الوحدة: أسرتي العزيزة	الوحدة الثالثة / المسح على الخفين والجوربين
٤٥، ٤١، ٤٠	نشاط أسري	

الفهرس

أقسام المياه



- الوحدة الأولى
- الدرس الأول: نعمة الماء ٨
- الدرس الثاني: الماء الطهور ١١
- الدرس الثالث: الماء النجس ١٤

الوضوء والطهارة



- الوحدة الثانية
- الدرس الأول: فضل الطهارة ١٨
- الدرس الثاني: الوضوء ٢٤
- الدرس الثالث: فروض الوضوء ٢٨
- الدرس الرابع: سنن الوضوء ٣٢
- الدرس الخامس: نواقض الوضوء ٣٧

المسح على الخفين والجوربين



- الوحدة الثالثة
- الدرس الأول: الخف والجورب ٤٠
- الدرس الثاني: مدة المسح ٤٣
- الدرس الثالث: مبطلات المسح ٤٥

التيمة



- الوحدة الرابعة
- الدرس الأول: التيمم ٤٨
- الدرس الثاني: مبطلات التيمم ٥١



الوحدة الأولى أقسام المياه

الجلول أوت لايف
h ü l a o l n e

الدرس الأول: نعمة الماء

الدرس الثاني: الماء الطهور

الدرس الثالث: الماء النجس

في هذه الوحدة أتعلم:

- واجبي نعمة الماء.
- تتجنب الإسراف في الماء.
- أقسام المياه.
- أحكام كل قسم من أقسام المياه.



نعمة الماء

الدرس
الأول



أَكْتُبُ وَصْفًا لِهَذِهِ الصُّورَةِ.

أرض خضراء زراعية خصبة فيها أشجار مثمرة

أَكْتُبُ وَصْفًا لِهَذِهِ الصُّورَةِ.



أرض جدهاء ليس فيها زرع ولا حياة

بسبب وجود الماء في الصورة الأولى الذي هو أساس الحياة

لِمَ اِخْتَلَفَتِ الصُّورَتَانِ ؟

قال تعالى: (وَجَعَلْنَا مِنَ الْمَاءِ كُلَّ شَيْءٍ حَيًّا)

فوائد الماء

أَقْرَأِ الْآيَاتِ الْآتِيَةَ، وَأَسْتَخْرِجْ مِنْهَا فَوَائِدَ الْمَاءِ:

الفائدة	الآية
سبب لإخراج الثمار	قال الله تعالى: ﴿ وَأَنْزَلَ مِنَ السَّمَاءِ مَاءً فَأَخْرَجَ بِهِ مِنَ الثَّمَرَاتِ رِزْقًا لَكُمْ ۗ ﴾ ^(١) .
التطهر به	قال الله تعالى: ﴿ وَيُنَزِّلُ عَلَيْكُمْ مِنَ السَّمَاءِ مَاءً لِيُطَهِّرَكُمْ بِهِ ۗ ﴾ ^(٢) .
الشرب منه	قال الله تعالى: ﴿ هُوَ الَّذِي أَنْزَلَ مِنَ السَّمَاءِ مَاءً لَكُمْ مِنْهُ شَرَابٌ وَمِنْهُ شَجَرٌ فِيهِ تُسِيمُونَ ۗ ﴾ ^(٣) .
خلق من الماء كل شيء حي	قال الله تعالى: ﴿ وَجَعَلْنَا مِنَ الْمَاءِ كُلَّ شَيْءٍ حَيًّا ۗ ﴾ ^(٤) .

(١) سورة البقرة: آية ٢٢. (٢) سورة الأنفال: آية ١١. (٣) سورة النحل: آية ١٠، ومعنى تسيمون: أي ترعون دوابكم، أو ترسلونها للرعي. (٤) سورة الأنبياء: آية ٣٠.

واجبنا تجاه نعمة الماء

- ١ أعرف قدر هذه النعمة العظيمة، وأشكر المُنعم بها؛ وهو الله عز وجل وحده.
- ٢ أتذكر فضل الله علينا في كل شؤون حياتنا.

المحافظة عليه وعدم الإسراف فيه



(مقدار الصاع بالجرامات)
= ٢٠٣٥ جرام.

(مقدار المد بالجرامات)
= ٥٠٨,٧٥ جرام.

عن أنس رضي الله عنه قال: «كان رسول الله ﷺ يتوضأ بالمد، ويغتسل بالصاع، إلى خمسة أمداد» (١).

ماذا تفهم من هذا الحديث:

أفهم أن النبي عليه الصلاة والسلام كان يحافظ على الماء ولا يسرف فيه

نشاط ١

● ماذا يحدث لو امتنع الناس عن ترشيد استهلاك المياه؟

يكثر الإسراف حتى ينتهي الماء ويموت كل شيء حي

نشاط ٢

● أكتب عبارة بأسلوبك عن نعمة الماء، وألقها على زملائي في الصف.

الماء هو نعمة أنعم الله بها علينا، يجب علينا شكر الله عليها بالمحافظة عليه

واستخدامه بحرص وعدم الإسراف فيه

معلومات إثرائية



البرنامج الوطني لترشيد
استهلاك المياه



الماء.. حياة

الترشيد طاعة لله عز وجل والتباعد
لهدي نبيه ﷺ واستجابة لوكلي الأمر

(١) أخرجه البخاري رقم (٢٠١)، ومسلم رقم (٢٢٥)، واللفظ له.

نشاط ٣

بالتعاون مع مجموعتي:

أ. أذكر عدداً من الوسائل للاقتصاد في استعمال الماء.

استخدام صنوبر ترشيد الماء

استخدام الأجهزة الموفرة للمياه مثل غسالة الملابس

صيانة الصنابير التالفة التي تسبب تسريب المياه

ب. اقترح أفكاراً إبداعية للإفادة من مياه الأمطار.

بناء السدود والخزانات الضخمة لجمعها وتخزينها

الاستفادة منها في ري المحاصيل الزراعية

كان هناك مجموعة من الأصدقاء يلعبون في الحديقة، فوجدوا خرطوم الماء الذي يستخدمه العامل في ري الأشجار فقالوا لم لا نلعب به قليلاً؟ وبالفعل أداروا صنوبر المياه وظلوا يلعبون به حتى تبللت ملابسهم، جاء العامل ووبخهم وقال: هل تعلمون يا أبنائي فوائد الماء وأهميته في حياتنا اليومية، فنحن نحتاج أن نشرب الماء لنروي عطش أجسادنا ونحتاجه للوضوء للصلاة ونستحم ونغسل ملابسنا بالماء ونحتاج الماء لطهو الطعام وصنع الشراب وغير ذلك؛ وهو مهم أيضاً للحيوان والنبات وكل مخلوق حي كي يعيش وينمو، فهل علمتم الآن يا أبنائي الأجزاء مدى حاجتنا للماء في حياتنا؟ قال الأصدقاء: نعم يا عم نحن نعتذر فقد أسأنا التصرف ونعدك أن لا نكرره مرة أخرى وأن نحافظ على الماء ولا نسرف فيه أبداً

١ ما معنى ترشيد استهلاك المياه؟ وما وسائل ذلك؟

هو الاقتصاد في استهلاك الماء والحد من الإسراف منه، ومن الوسائل: عدم ترك الصنوبر مفتوحاً أثناء الغسل وفتح الصنوبر على فترات متقطعة أثناء الاستحمام

٢ أكتب قصة قصيرة عن فوائد الماء.

٣ أبين رأيي في من يملأ إبريقاً كبيراً من الماء ليستخدمه كله في الوضوء.

هذا إسراف ويجب استخدام الماء بقدر الحاجة فقط

٤ ما واجبنا تجاه نعمة الماء؟

شكر الله والمحافظة عليها وعدم الإسراف فيها



الماء الطهور

الدرس
الثاني

الماء النجس



الماء الطهور



ينقسم الماء قسمين :



القسم الأول: الماء الطهور

هو الماء الذي لم يتغير بالنجاسة .

تعريفه

يصح التطهر به .

حكمه

نحصل على الماء الطهور من :

مصادره



مياه العيون



الأمطار

... مياه



البحار

.. مياه



الأنهار

مياه

استعمالاته أستخدم الماء الطهور استعمالات كثيرة في حياتي اليومية، منها:



غسل الملابس



الاستحمام



غسل اليدين

حكم الماء إذا خالطه شيء طاهر

قاعدة إذا خالط الماء شيء طاهر كالمح والشيء فتغير به الماء فلا يخلو من أحد حالين:

إذا تحول إلى شيء آخر

حكمه: لا يصح التطهر به

لأنه لا يسمى ماءً .



عصير



شاي



حبر كثير

إذا لم يتحول إلى شيء آخر

فهو باقٍ على طهارته

حكمه: يصح التطهر به

لأنه باقٍ على طهارته

حبر قليل



ملح

بناءً على فهمي لهذه القاعدة، أُصنّف الأمثلة الآتية إلى ما يصحُّ التطهّر به، وما لا يصحُّ التطهّر به:

النوع	حكم التطهر به
ماءٌ سقطَ فيه شيءٌ يسيرٌ من المرقِّ وتغيّرَ لونه، ولا يزالُ يسمى ماءً.	يصحُّ التطهّر به
ماءٌ خلطَ بحبرٍ كثيرٍ حتى صارَ حبراً.	لا يصحُّ التطهّر به
ماءٌ وُضِعَتْ فيه فناجيلُ القهوةِ وتغيّرَ لونه، ولا يزالُ يسمى ماءً.	يصحُّ التطهر به
ماءٌ في الصحراءِ قد خالطهُ الترابُ وتكدّرَ لونه، ولا يزالُ يُسمى ماءً.	يصحُّ التطهر به
ماءٌ وُضِعَ فيه ورقُ الشاي حتى صارَ شايًا.	لا يصحُّ التطهر به
ماءٌ السخاناتِ إذا تغيّرَ لونه، ولا يزالُ يسمى ماءً.	يصحُّ التطهر به
ماءٌ المسبَح إذا تغيّرَ طعمه بالكلور، ولا يزالُ يسمى ماءً.	يصحُّ التطهر به

الجلول اون لاين
hulul.online

التقويم

ماء طاهر اختلط بقليل من السكر، لم يتحول لشيء آخر

١ أذكرُ مثلاً - غير ما درسته في الوحدة - على ما يأتي:

- أ. ماءٌ طهورٍ اختلط بطاهرٍ ولم يتحول إلى شيءٍ آخر.
ب. ماءٌ طهورٍ اختلط بطاهرٍ وتحول إلى شيءٍ آخر.

ماء طاهر اختلط به حليب حتى تغير الماء وأصبح حليباً

٢ أحددُ الأخطاء في الأحكام الآتية - إن وجدت - ثم أصححها:

أ. ماءٌ البحر فيه ملوحة فلا يصحُّ التطهر به.

خطأ، يصحُّ التطهر به

ب. ماءٌ البرك إذا تغير بالطحلب الأخضر يعتبر ماءً طهوراً.

يصحُّ التطهر به



الماء النجس

الدرس الثالث

القسم الثاني: الماء النجس

تعرّفنا في الدرس السابق أن الماء ينقسم قسمين :

القسم الثاني: الماء النجس .

القسم الأول: الماء الطاهر

هو الماء الذي تغير لونه أو طعمه أو ريحه بنجاسة؛ سواء أكان الماء قليلاً أم كثيراً .

تعريفه

يحرم استعماله ، ولا يصح التطهر به .

حكمه

أمثله



1 مياه المجاري والصرف الصحي .

2 ماء سقطت فيه دجاجة فماتت فتغيرت رائحته .

نشاط 1

بالتعاون مع مجموعتي أذكر أمثلة أخرى للماء النجس .

ماء فيه نجاسة من بول أو غائط فغيرت لونه ورائحته

ماء سقط فيه قط فماتت فتغيرت رائحته

تَجَنَّبُ تَلْوِيثَ الْمَاءِ

جاءت الشريعة الإسلامية بالنظافة، والبُعدِ عن الأوساخِ والأقذارِ؛ ولذا نهى النبي ﷺ عن إفسادِ الماءِ الراكِدِ بالبَوْلِ فيه .
 فعن أبي هريرة رضي الله عنه قال: قال رسول الله ﷺ: « لا يبولن أحدكم في الماءِ الدائمِ الذي لا يجري، ثم يغتسلُ فيه » (١).

أنا أفهمُ معنى الماءِ الراكِدِ، وأذكرُ أمثلتهُ

ماء المسابح .

ماء البرك

ماء العيون



نشاط ٢

بالتعاون مع مجموعتي، أجمعُ عددًا من الصور التي تُبيِّن المَضارَّ المترتبةَ على تلويثِ المياهِ .


.....

.....

(١) أخرجه البخاري برقم (٢٣٩) ومسلم برقم (٥٨٢).

نشاط ٣ ؟

أرسم شكلاً توضيحياً لأقسام المياه، مبيّناً الماء الذي يصحّ التطهرُ به، والماء الذي لا يصحّ التطهرُ به (بإمكانك الاستعانة بالحاسب الآلي).



التقويم

١ على ضوء فهمي أعرف ما يأتي:

- أ. الماء الطهور .
ب. الماء النجس .

هو الماء الذي لم يتغير بنجاسة

هو الماء الذي تغير لونه أو طعمه أو ريحه بنجاسة سواء أكان

الماء قليلاً أم كثيراً

٢ أفرّن بين الماء الطهور والماء النجس من حيث التعريف

والحكم والمثال.

٣ أذكر فائدة من قول النبي ﷺ: « لا يبولن أحدكم في الماء

الدائم الذي لا يجري، ثم يغتسل فيه » .

أن الماء الدائم الذي لا يجري إذا أصابته نجاسة لا يصح

الاجتسال به

الماء الطهور: هو الماء الذي لم يتغير بنجاسة، حكمه: يصح التطهر به، المثال: مياه المطر، ماء البحر

الماء النجس: هو الماء الذي تغير لونه أو طعمه أو ريحه بنجاسة سواء أكان الماء قليلاً أم كثيراً، حكمه: لا يصح التطهر به، المثال: مياه المجاري



الوحدة الثانية الوضوء والطهارة

الدرس الأول: فضل الطهارة

الدرس الثاني: الوضوء

الدرس الثالث: فروض الوضوء

الدرس الرابع: سنن الوضوء

الدرس الخامس: نواقض الوضوء

في هذه الوحدة أتعلم:

- الأمور التي تحصلُ بها الطهارة.
- آداب قضاء الحاجة.
- ما يجب وما يُسنُّ للوضوء له.
- الفروض الستة للوضوء.
- السنن التي تنبغي المحافظة عليها عند الوضوء.
- النواقض التي تُبطل الوضوء.



فضل الطهارة

الدرس
الأول

أسرتي العزيزة



أبدأ اليوم بدراسة الوحدة الثانية،
وأتعلم فيها أحكام الطهارة وصفة
الوضوء، وهذا نشاط أسعد
بتفنيده معكم أسرتي الرائعة.
مع وافر الحب: ابنكم / ابنتكم

قال الله تعالى: ﴿إِنَّ اللَّهَ يُحِبُّ التَّوَّابِينَ وَيُحِبُّ الْمُتَطَهِّرِينَ﴾ (١).

دلَّت الآية الكريمة على أَنَّ الله يحبُّ صنفين
من الناس، هما:

و. المتطهرون

التوابون

? نشاط أسري

ناقش ابنك / ابنتك فيما يعرفه عن مفهوم الطهارة.

ما تحصلُ بهِ الطهارةُ

تحصلُ الطهارةُ بأمرين، هما:

إزالة النجاسة
الوضوء



? نشاط 1

أبين من يُعدُّ متطهراً ومن لا يُعدُّ متطهراً في الحالات الآتية:

- أزال النجاسة ولم يتوضأ) لا يعد متطهراً
- توضأ ولم يُزل النجاسة) لا يعد متطهراً
- أزال النجاسة وتوضأ) يعد متطهراً

(١) سورة البقرة: آية (٢٢٢).

أَفْعَلُ

آدابُ قضاءِ الحاجةِ



أقولُ عندَ دخولِ الخلاءِ: «اللهمَّ إني أعوذُ بك من الخُبْثِ والخَبَائِثِ»^(١).



أَسْتَتِرُ عن الأنظارِ.



أَقْدِمُ رِجْلِي اليسرى عندَ الدخولِ، واليمنى عندَ الخروجِ.



أستخدم يَدِي اليسرى في التنظيف؛ تكريماً لليدِ اليمنى.



أَتَنْظِفُ بالماءِ، أو بالمناديلِ، أو بأي شيء طاهرٍ ليسَ محترماً.



أتركُ المكانَ نظيفاً، بعد قضاءِ الحاجةِ.



أَغْسِلُ يَدَيَّ بالماءِ والصابونِ، بعد قضاءِ الحاجةِ.




أقولُ عندَ الخروجِ من الخلاءِ: «غُفْرَانِكَ»^(٢).

(١) أخرجه البخاري رقم (١٤٢) ومسلم برقم (١٢٢)

(٢) أخرجه أبو داود برقم (٣٠) والترمذي برقم (٧) والنسائي برقم (٩٩٠٧) وأحمد برقم (٢٥٢٢٠).

آداب قضاء الحاجة

لا أفعل



1 لا أدخل الخلاء ومعني شيء فيه ذكر الله عز وجل.



2 لا أقضي الحاجة في طريق الناس أو في ظلهم.



3 لا أستقبل القبلة، ولا أستدبرها حال قضاء الحاجة في غير البنيان.



4 لا أتنظف بأي شيء مُحترَم، كالطعام، وكُتُب العلم.




5 لا أتكلم أثناء قضاء الحاجة.

6 لا أطيلُ المكث عند قضاء الحاجة.

نشاط ٢ ؟

أضَعُ عَلامَةً (✓) تَحْتَ الاسْتِخْدَامِ الصَّحِيحِ لِلْيَدِ الْيُمْنَى أَوْ الْيُسْرَى،
وَعَلامَةً (X) تَحْتَ الاسْتِخْدَامِ الخَطَأِ:



الجلول اون لاين
hulul.online

نشاط ٣ ؟

بالتعاون مع مجموعتي، أبين سبب ما يأتي:

السبب	الحالة
لنهي الرسول عنها	لا أَسْتَقْبِلُ القِبْلَةَ أثناءِ قضاءِ الحَاجَةِ في الخَلاءِ.
إكراماً لها	لا أَتَنظَّفُ بِالْيُمْنَى.
لأن هذا يؤذيهم ويضرهم	لا أَقْضِي الحَاجَةَ في طَريقِ الناسِ أو في ظِلِّهِم.

دورات المياه العامة



قَدْ يَحْتَاجُ بَعْضُ النَّاسِ إِلَى اسْتِعْمَالِ دَوَارِ الْمِيَاهِ الْعَامَةِ عِنْدَ ذَهَابِهِمْ إِلَى الْمَسَاجِدِ، أَوْ الْأَسْوَاقِ، أَوْ الْحَدَائِقِ، أَوْ غَيْرِهَا، وَيُحِبُّ أَنْ يَدْخُلَهَا، وَهِيَ فِي حَالَةٍ جَيِّدَةٍ مِنَ النِّظَافَةِ، وَسَلَامَةِ مُكَوَّنَاتِهَا مِنْ صَنَائِبِ الْمِيَاهِ، وَأَجْهَازِ التَّصْرِيفِ، وَغَيْرِهَا، إِلَّا أَنَّ بَعْضَ النَّاسِ يُسِيءُ إِلَى الْمُسْلِمِينَ بَعْدَ عِنَايَتِهِ بِدَوَارِ الْمِيَاهِ الْعَامَةِ بَعْدَ اسْتِعْمَالِهَا.

نشاط ٤

بِالتَّعَاوُنِ مَعَ مَجْمُوعَتِي، أَمَلُّ الْجَدُولَ الْآتِي:

العلاج	أمثلة لعدم العناية بدورات المياه
الاهتمام بنظافة دورات المياه	الكتابة على جدرانها وأبوابها
استخدام صنوبر ترشيد المياه	ترك صنوبر المياه مفتوحاً
وضع لوحات تنبيهية عن أهمية النظافة	اللاعب بالمياه ورمي الأوساخ
ترك المكان نظيفاً بعد استخدامه	ترك المكان متسخاً بعد قضاء الحاجة

نشاط 0 ؟

بالرجوع إلى مصادر التعلم المختلفة :
أذكر دليلاً على فضل الطهارة غير ما ورد في الكتاب .

في حديث الرسول عليه الصلاة والسلام قال: (الطهور شطر الإيمان)

التقويم

١ كيف تحصل الطهارة ؟

تحصل بأمرين: إزالة النجاسة، الوضوء

٢ أضع علامة (✓) أمام العبارة الصحيحة، وعلامة (X) أمام العبارة الخاطئة فيما يأتي:

✓

• أناول زميلي القلم بيدي اليمنى .

✓

• من الخطأ رمي المناديل في الطريق .

✗

• لا تعنيني نظافة دورات المياه العامة .

٣ أذكر ثلاثة من آداب قضاء الحاجة .

أقدم رجلي اليسرى عند دخول الحمام واليمنى عند الخروج منه

الاستتار عن الأنظار

أترك المكان نظيفاً بعد قضاء الحاجة



الوضوء

الدرس
الثاني

إذا أردت الصلاة، فبأي شيء تتهيأ لها ؟

أتهيأ لها بالوضوء

؟ نشاط أسري

اقرأ مع ابنك أو ابنتك مجموعة من الأحاديث في كتاب رياض الصالحين (باب فضل الوضوء)، واطلب استنباط فائدتين من هذه الأحاديث.

فضل الوضوء

عن عثمان بن عفان رضي الله عنه قال: قال رسول الله ﷺ: «مَنْ تَوَضَّأَ فَأَحْسَنَ الْوُضُوءَ حَرَجَتْ خَطَايَاهُ مِنْ جَسَدِهِ حَتَّى تَخْرُجَ مِنْ تَحْتِ أَظْفَارِهِ» (١).

حكم الوضوء

يُسَنُّ الوضوءُ لأُمُورٍ مِنْهَا:

يَجِبُ الوضوءُ لثَلَاثِ عِبَادَاتٍ هِيَ:

١ ذكرُ الله عزَّ وجلَّ.



١ الصلاة.

٢ النوم.



٢ الطواف.

٣ يُسَنُّ على كلِّ حال.



٣ مسُّ المصحفِ.

(١) أخرجه مسلم رقم (٢٤٥).

شروط الوضوء

الوضوء عِبَادَةٌ عَظِيمَةٌ لَهَا شُرُوطٌ لَا تَصَحُّ إِلَّا بِهَا:

❶ **النِّيَّةُ**؛ وَمَحَلُّهَا الْقَلْبُ. ❷ **طَهَارَةُ الْمَاءِ**؛ فَلَا يَصَحُّ الْوُضُوءُ بِالْمَاءِ النَّجِسِ.

❸ **إِزَالَةُ مَا يَمْنَعُ وَصُولَ الْمَاءِ إِلَى الْبَشَرَةِ**؛ مِثْلُ:



الألوان



طلاء الاظافر



العجين

بعد أن تعرفتُ شروطَ الوضوءِ، يُمْكِنُنِي الْآنَ أَنْ أَحَدِّدَ الْمَعْنَى الصَّحِيحَ لِشُرُوطِ الْوُضُوءِ مِمَّا يَأْتِي:

○ هي الأشياءُ التي يجبُ غسلُها في الوضوءِ.
 هي الأشياءُ التي تسبِقُ الوضوءَ، وَلَا يَكُونُ وَضُوءِي صَحِيحًا بِدُونِهَا.

نشاط 1

أَمَيِّزُ الْأَشْيَاءَ الَّتِي تَمْنَعُ وَصُولَ الْمَاءِ إِلَى أَعْضَاءِ الْوُضُوءِ بِتَلْوِينِ الدَّائِرَةِ الَّتِي تَحْتَهَا بِاللَّوْنِ الْأَحْمَرِ، وَالْأَشْيَاءَ الَّتِي لَا تَمْنَعُ وَصُولَ الْمَاءِ إِلَى أَعْضَاءِ الْوُضُوءِ بِتَلْوِينِ الدَّائِرَةِ الَّتِي تَحْتَهَا بِاللَّوْنِ الْأَخْضَرِ:



التقويم

١ أضع علامة (✓) على الإجابة الصحيحة:

يجب الوضوء في الحالات الآتية:

دخول المسجد	الطواف	الدعاء
<input type="radio"/>	<input checked="" type="checkbox"/>	<input type="radio"/>
مسّ المصحف	الصلاة	قراءة القرآن
<input checked="" type="checkbox"/>	<input checked="" type="checkbox"/>	<input type="radio"/>

٢ أضع علامة (✓) أمام العبارة الصحيحة، وعلامة (X) أمام العبارة

الخاطئة فيما يأتي:
hulul.online

- يُستحب للمسلم أن يكون على وضوء دائماً.
- يسنّ الوضوء عند الصلاة.

٢ أميِّز ما يصحُّ الوضوءُ به بوضع علامة (✓) ، وما لا يصحُّ الوضوءُ به بوضع علامة (X) .

<input type="checkbox"/>		<input type="checkbox"/>	
<input type="checkbox"/>		<input checked="" type="checkbox"/>	
<input checked="" type="checkbox"/>		<input checked="" type="checkbox"/>	
<input checked="" type="checkbox"/>		<input type="checkbox"/>	
<input checked="" type="checkbox"/>		<input checked="" type="checkbox"/>	



فروض الوضوء

فروض الوضوء هي أركانها التي لا يصح إلا بها، فمن ترك واحداً منها أو بعضها لم يصح وضوؤه.

الدليل:

الوضوء عبادة عظيمة أحرص عليها دائماً



قال الله تعالى: ﴿يَأْتِيهَا الَّذِينَ ءَامَنُوا إِذَا قُمْتُمْ إِلَى الصَّلَاةِ فَاغْسِلُوا وُجُوهَكُمْ وَأَيْدِيَكُمْ إِلَى الْمَرَافِقِ وَامْسَحُوا بِرُءُوسِكُمْ وَأَرْجُلَكُمْ إِلَى الْكَعْبَيْنِ﴾ (١).

للوضوء فروض ستة هي

غسل الوجه ومنه المضمضة والاستنشاق:



الاستنشاق



المضمضة



حد الوجه

منابت شعر الرأس

منتهى اللحيين

من منابت شعر الرأس إلى مُنتهى اللحيين طولاً، ومن الأذن إلى الأذن عرضاً.

أحدّد موضع هذا الفرض في الآية: (فَاغْسِلُوا وُجُوهَكُمْ)

غسلُ اليدين مع المرفقين



أحددُ موضعَ هذا الفرض في الآية:

(وَأَيْدِيكُمْ إِلَى الْمَرَافِقِ)



مسحُ الرأسِ كلهِ ومنه الأذنانِ



أحددُ موضعَ هذا الفرض في الآية:

(وَأَمْسَحُوا بِرُءُوسِكُمْ)



الْحُلُولُ اون لاين
hulul.online

غسلُ الرّجلين مع الكعبين



أحددُ موضعَ هذا الفرض في الآية:

(وَأَرْجُلَكُمْ إِلَى الْكَعْبَيْنِ)



الترتيب بين الأعضاء

• أتمضمض، وأستنشق، وأغسل وجهي .

المرفقين

إلى

يدي

• ثم أغسل .

رأسي مع الأذنين

• ثم أمسح .

الكعبين

إلى

رجلي

• ثم أغسل .

ولا يجوز لي أن أقدم عضواً على الذي قبله

الموالة

وهي ألا أفصل بين غسل الأعضاء فصلاً طويلاً، بل أغسل العضو، ثم أغسل الذي بعده مباشرةً .

أحِبُّ أَنْ أَكُونَ عَلَى طَهَارَةٍ دَائِمًا؛

اقتداءً بحبيبي مُحَمَّدٍ ﷺ

١ أحدد الأخطاء فيما يأتي، ثم أصححها:

أ. الترتيب في الوضوء يكون بغسل اليدين إلى المرفقين،

ثم الوجه ثم الرجلين خطأ، الصواب: غسل الوجه ثم اليدين إلى المرفقين ثم الرجلين إلى الكعبين

ب. غسل اليد اليمنى قبل اليد اليسرى من فروض الوضوء.

خطأ، الصواب: تقديم غسل اليمنى على اليسرى من سنن الوضوء

٢ ما الفرق بين الترتيب والموالاة؟ الترتيب: هو غسل الأعضاء بالترتيب كما ذكر في الآية ولا يجوز تقديم

عضو على الآخر، بينما الموالاة: هي عدم الفصل بين غسل الأعضاء

مدة طويلة

٣ ما الذي يجب غسله والذي يجب مسحه من أعضاء الوضوء؟

٤ صالح فتى مهذب توضع، فتمضمض، واستنشق، وغسل وجهه، ثم

مسح رأسه مع أذنيه، ثم غسل يديه إلى المرفقين، ثم جلس يكلم

زميله زمناً طويلاً، ثم غسل رجليه إلى الكعبين.

● أذكر رأيي في وضوء صالح، وأبين السبب.

فعله خاطئ

- لأنه أخطأ في الترتيب فقدم الرأس والأذنين على غسل اليدين إلى المرفقين

- لأن الموالاة فرض من فروض الوضوء لكن صالح فصل بين غسل أعضائه مدة طويلة

حتى جفت ثم أكمل غسل رجليه

الأعضاء التي
يجب غسلها:
الوجه؛ اليدين
إلى المرفقين
إلى الرجلين إلى
الكعبين، بينما
الأعضاء التي
يجب مسحها:
الرأس والأذنين



سُنَنُ الوُضوءِ

الدرس
الرابع

سُنَنُ الوُضوءِ هِيَ الَّتِي يُثَابُ فاعِلُهَا، وَلَا يَبْطُلُ الوُضوءُ بِتَرْكِهَا، لَكِنْ تَنْبَغِي الحَافِظَةُ عَلَيْهَا، وَالاهْتِمَامُ بِهَا؛ اقْتِدَاءً بِنَبِيِّنَا وَحَبِيبِنَا مُحَمَّدٍ ﷺ.

وَمِنْ سُنَنِ الوُضوءِ مَا يَأْتِي



1 أن يَقُولَ عِنْدَ ابْتِدَاءِ الوُضوءِ (بِاسْمِ اللَّهِ).

2 السَّوَاكُ:



السَّوَاكُ مِنْ سُنَنِ المُرْسَلِينَ، وَقَدْ كَانَ النَّبِيُّ ﷺ يَحْفَظُ عَلَيْهِ، وَيُكْثِرُ مِنَ الحَثِّ عَلَيْهِ.

3 فَوَائِدُ السَّوَاكُ:

فِي تَنْظِيفِ الأَسْنَانِ بِالسَّوَاكِ، أَوْ بِالفَرشاةِ وَالمَعجونِ فَوَائِدُ هِيَ:

تَطْيِيبُ رَائِحَةِ الفَمِ.

الحَافِظَةُ عَلَى صِحَّةِ الأَسْنَانِ.

الامْتِثَالُ لِأَمْرِ اللَّهِ.

وَإِهْمَالُ الأَسْنَانِ مُخَالَفٌ لِلسُّنَنِ، وَمُضَرٌّ بِالصِّحَّةِ، وَبَاعَثَ اللُّرُوحَ الكَرِيهَةَ مِنَ الفَمِ.

؟ نشاط



بِالتَّعَاوُنِ مَعَ مَعْلَمِي وَزَمَلَائِي أَنْظِمُ زِيَارَةً، أَوْ اسْتِضَافَةً لِطَبِيبِ الأَسْنَانِ، وَأَتَعَلَّمُ مِنْهُ الطَّرِيقَةَ الصَّحِيحَةَ لِاسْتِخْدَامِ السَّوَاكِ، وَفَرشاةِ الأَسْنَانِ.




1 غَسْلُ الكَفَيْنِ ثَلَاثًا عِنْدَ ابْتِدَاءِ الوُضوءِ.

2 تَخْلِيلُ أَصَابِعِ اليَدَيْنِ وَالرِّجْلَيْنِ.

3 التِّيَامُنُ: وَهُوَ: غَسْلُ اليَدِ ... اليَمْنَى ... قَبْلَ اليَدِ ... اليَسْرَى

4 وَغَسْلُ الرِّجْلِ ... اليَمْنَى ... قَبْلَ الرِّجْلِ ... اليَسْرَى

٥ الغسلة الثانية والثالثة للوجه واليدين والرجلين :



٦ أن يقول بعد فراغِهِ مِنَ الوضوءِ :

أَشْهَدُ أَنْ لَا إِلَهَ إِلَّا اللَّهُ وَحْدَهُ لَا شَرِيكَ لَهُ ، وَأَشْهَدُ أَنَّ مُحَمَّدًا عَبْدُهُ وَرَسُولُهُ .



ويقول : اللَّهُمَّ اجْعَلْنِي مِنَ التَّوَّابِينَ وَاجْعَلْنِي مِنَ الْمُتَطَهِّرِينَ .

٥ صلاة ركعتين بعد الوضوء .

؟ نشاط ٢

ما الفرق بين فروض الوضوء، وسُنن الوضوء؟

فروض الوضوء: هي أركانها التي لا يصح إلا بها

سنن الوضوء: هي التي يثاب فاعلها ولا يبطل الوضوء بتركها

بعد دراستي لفروض الوضوء، وسُنن الوضوء، أكمل صفة الوضوء الآتية :



٥ أتمضمض وأستنشق بيدي اليمنى، ثم

أستنشر بيدي اليسرى، أكرّر ذلك

ثلاث مرات .



٥ أقول: باسم الله .

٥ أغسل كفي ثلاث مرات .



٥ أَعْسَل يَدَيِ الْيَمْنَى مِنْ أَطْرَافِ الْأَصَابِعِ إِلَى

اليسرى

ثلاث

...إلى... ثلاث مرات.

المرفق

أطراف الأصابع



٦ أَعْسَلُ .. **وجهي** . ثلاث مرات .



٧ **أَمْسَحُ أُذُنَيَّ** ، بَاطِنَهُمَا بِأَصْبَعِي السَّبَّابَتَيْنِ ، وَظَاهِرَهُمَا بِإِبْهَامِي ، أَفْعَلُ ذَلِكَ مَرَّةً وَاحِدَةً .

٨ **أَبْلَلُ كَفْيِي** بِالْمَاءِ ثُمَّ أَمْسَحُ بِهِمَا **رَأْسِي** ، أَبْتَدِي مِنْ مَقْدَمِ الرَّأْسِ حَتَّى أَصِلَ إِلَى قَفَاهُ ، ثُمَّ أُعِيدُهُمَا إِلَى مَقْدَمِ الرَّأْسِ مَرَّةً أُخْرَى ، أَفْعَلُ ذَلِكَ مَرَّةً وَاحِدَةً .



٩ **أَعْسَلُ رِجْلَيِ الْيَمْنَى إِلَى الْكَعْبَيْنِ** ثلاث مرات ، ثم أَعْسَلُ رِجْلَيِ

اليسرى ... إلى ... **الكعبين** ثلاث مرات .

١٠ أَقُولُ بَعْدَ فَرَاقِي مِنَ الْوُضُوءِ : أَشْهَدُ أَنْ لَا إِلَهَ إِلَّا اللَّهُ وَحْدَهُ لَا شَرِيكَ لَهُ وَأَشْهَدُ أَنَّ مُحَمَّدًا عَبْدُهُ وَرَسُولُهُ وَيَقُولُ : اللَّهُمَّ اجْعَلْنِي مِنَ التَّوَابِينَ وَاجْعَلْنِي مِنَ الْمُتَطَهِّرِينَ

أشاركُ أستاذي في تطبيقِ صفةِ الوضوءِ الصحيحةِ، وأسجلُ ما ألاحظُه.

نشاط ٣

كما يجبُ عليَّ أن أطهرَ أعضائي للوضوءِ؛ فإنه يجبُ عليَّ أن أطهرَ لساني، وسمعي، وبصري، وقلبي مما حرّمَ اللهُ. بالتعاونِ معَ مجموعتي، أبينُ كيفَ أحققُ ذلكَ:

من الشتم والكذب والغيبة والنميمة وغيرها

تطهيرُ اللسانِ

مما حرّمَ اللهُ

تطهيرُ السمعِ

غض البصر عن المحرمات

تطهيرُ البصرِ

الغل والحقد والحسد وغيرها

تطهيرُ القلبِ

الجلول أون لاين
hulul.online

التقويم

١ أُميِّزُ فروضَ الوضوءِ باللونِ الأحمرِ وسننَ الوضوءِ باللونِ الأزرقِ:

غسلُ الأجزاءِ ثلاثًا	مسحُ الأذنينِ	غسلُ الكفينِ	غسلُ الرجلينِ	التسوكُ
تقديمُ اليمنى على اليسرى	تخليلُ الأصابعِ	غسلُ اليدينِ معَ المرفقينِ	مسحُ الرأسِ	غسلُ الوجهِ

٢ أضع علامة (✓) أمام العبارة الصحيحة، و علامة (X) أمام العبارة الخاطئة فيما يأتي:

- ✓ ● الغسلة الأولى للوجه واليدين والرجلين من فروض الوضوء.
- ✓ ● الغسلة الثانية للوجه واليدين والرجلين من سنن الوضوء.
- ☒ ● إذا غسلت رجلي اليسرى قبل اليمنى بطل وضوئي.

غسل الوجه، غسل الرجلين إلى الكعبين

٣ أذكر أمرين يبطل الوضوء بتركهما، وأمرين لا يبطل الوضوء بتركهما.

غسل الكفين، التيامن

٤ النية، غسل الوجه، التيامن، التسمية، السواك، الترتيب، طهوية الماء.

صنّف أفعال الوضوء السابقة في الجدول الآتي:

سنن الوضوء	فروض الوضوء	شروط الوضوء
التيامن	غسل الوجه	النية
التسمية	الترتيب	طهوية الماء
السواك		

٥ أقوم نفسي في أداء سنن الوضوء بناءً على الجدول الآتي:

لا أفعل	أحياناً	دائماً	السنة
			١. أغسل كفي ثلاثاً عند ابتداء الوضوء.
			٢. أغسل أعضائي ثلاثاً ثلاثاً.
			٣. أقدم غسل يدي اليمنى على يدي اليسرى
			٤. أخلل ما بين أصابع يدي ورجلي
			٥. أقول بعد الفراغ من الوضوء الدعاء الذي تعلمته



نواقض الوضوء

الدرس
الخامس

فكر: هل يمكنك أن تُصليَ جميعَ الصلواتِ في يومٍ واحدٍ بوضوءٍ واحدٍ؟

نواقض الوضوء هي:

● الأمور التي يبطل الوضوءُ بفعالها.

نواقض الوضوء هي مبطلاتُه، ومنها ما يأتي

1 الخارجُ من السيلين؛ مثل: البول، والغائط، والريح، وغيرها.

2 النومُ المستغرقُ وما شابههُ كالإغماء أو التخدير الكامل.

3 مسُّ الفرجِ باليدِ مباشرةً من غيرِ حائلٍ.

4 أكلُ لحمِ الإبلِ.

؟ نشاط 1

أعدِّدُ أربعةَ أشياءَ فعلها لا ينقضُ الوضوءَ.

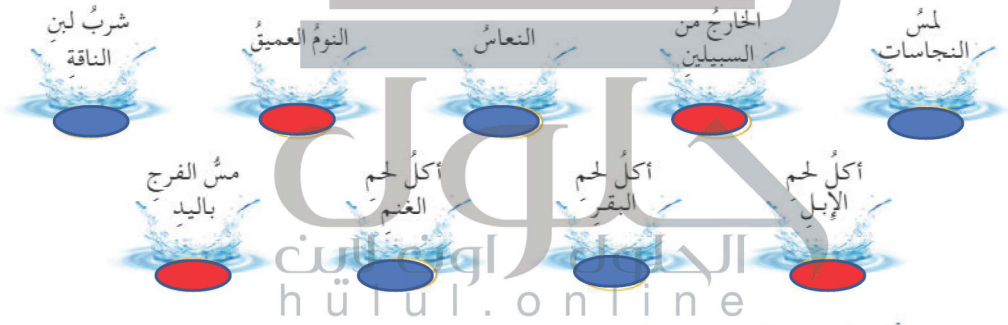
أكل لحم الدجاج، الكلام، شرب لبن البقر، الضحك

؟ نشاط أسري

شارك ابنك أو ابنتك في تطبيق صفة الوضوء واطلب توضيح حدود كل عضو من أعضاء الوضوء .

التقويم

١ أُمِيزَ الأحوالَ التي يَنْتَقِضُ فيها الوضوءُ فألَوْنُ الدائرةِ التي تحتها باللونِ الأحمرِ ، والأحوالَ التي لا تَنْقُضُ الوضوءَ فألَوْنُها باللونِ الأزرقِ :



٢ أحددُ الإجابةَ الصحيحةَ مما يأتي :

أ . نواقضُ الوضوءِ هي :

() الأشياءُ التي يبطلُ الوضوءُ بسببها .

() الأشياءُ التي يُستحبُّ الوضوءُ بسببها .

ب . أبينُ : ماذا يجبُ عليَّ إذا كنتُ أصلي ثم انتقضَ وضوئي ؟

() أستمرُّ في صلاتي ولا أعيدها بعد ذلك .

() أقطعُ الصلاةَ ثم أتوضأُ وأعيدُ الصلاةَ مرةً أخرى .



الوحدة الثالثة المسح على الخُضين والجُوربين

الجلول أوت لايت
h ü l a n l i n e
الدرس الأول: الخفُّ والجوربُ

الدرس الثاني: مدة المسح

الدرس الثالث: مبطلاتُ المسح

في هذه الوحدة أتعلّم:

- أحكام المسح على الخفِّ والجوربِ.
- مدة المسح على الخفِّ والجوربِ للمقيم والمسافرِ.
- صفة المسح على الخفِّ والجوربِ.
- الأمور التي يبطلُ بها المسحُ على الخفِّ والجوربِ.
- الحكمة من مشروعية المسح على الخفِّ والجوربِ.



الْحُفَّ وَالْجَوْرَبُ

الدرس
الأول

أسرتي العزيزة



أبدأ اليوم في دراسة الوحدة الثالثة،
وفيها نتعلم أحكام المسح على
الخفين والجوربين، وهذا نشاطٌ أَسْعِدُ
بتنفيذه معكم أسرتي الغالية.
ابنكم / ابنتكم.

تعريف الحُفِّ والجَوْرَبِ

نشاط أسري؟

اطلب من ابنك / ابنتك إحضار
نماذج للخف والجورب.

الجورب



ما يُلبَسُ على الرَّجْلِ
من الصَّوْفِ والقَطَنِ
ونحوهما.

الحُفَّ



ما يُلبَسُ على الرَّجْلِ من
الجلدِ ونحوه.

أذكرُ اسماً آخر لكلٍّ من الحُفِّ والجوربِ، وأدوِّنه في هذا الجدول.

الجورب	الحُفَّ
الشراپ	البوت

حكم المسح عليهما

يَجُوزُ المسحُ على الخفَّين والجوربين، ويدلُّ على ذلك حديثُ بلالٍ رضي الله عنه:
«أن النبي ﷺ مسحَ على الخفَّين»^(١).

(١) أخرجه مسلم رقم (٢٧٥).

شروط المسح عليهما

١ أن يكون لبسهما بعد كمال الطهارة:

والدليل على ذلك حديث المغيرة بن شعبة رضي الله عنه قال: كنت مع النبي ﷺ في سفر فأهويت لأنزع حُفَّيه فقال: «دَعُهُمَا فَإِنِّي أَدْخَلْتُهُمَا طَاهِرَتَيْنِ»، فَمَسَحَ عَلَيْهِمَا (١).

أقرأ هذا الحديث، وأستخرج العبارة التي تدلُّ على هذا الشرط:

(أدخلتهما طاهرتين)



يجب أن يكون الجورب ساتراً للقدم

٢ أن يكونا ساترين للرجلين مع الكعبين.

أذكر أمثلة لحفٍّ أو جوربٍ لا يتحقق فيه هذا الشرط:

الحذاء الذي دون الكعبين، الجورب القصير الذي يظهر الكعبين



لا يصح المسح على الجورب إذا لم يستر القدم

٣ أن يكونا طاهرين.

أذكر أمثلة لحفٍّ أو جوربٍ لا يتحقق فيه هذا الشرط:

خف أو جورب فيه نجاسة

٤ أن يكون المسح في الوضوء دون الغسل.

٥ أن يكون في أثناء المدة المحددة.

؟ نشاط أسري

نجمع مجموعة من الجوارب الموجودة في المنزل ونتأكد من انطباق شروط المسح عليها.

التقويم

١ أعدُّ شروطَ المسحِ على الخُفينِ .

أن يكون لبسهما بعد كمال الطهارة، أن يكونا ساترين للرجلين مع الكعبين
أن يكون المسح في الوضوء دون الغسل، أن يكون في أثناء المدة المحددة، أن يكونا طاهرين

٢ ليسَ محمدَ الجوربين وهو على غير طهارةٍ، ثم مسحَ عليهما لصلاةِ الظهرِ والعصرِ :

أ . ما حكمُ صلاته؟

غير صحيحة

ب . ماذا عليه أن يفعلَ؟ ولماذا؟

عليه أن يعيد الوضوء والصلاة لأنه صلى من غير طهارة

٣ أقرنْ بين الخفِّ والجوربِ، مبيِّناً أوجهَ الشبهِ والاختلافِ .

التشابه: كلاهما يستر القدم والكعبين وتطبق عليه شروط المسح

الاختلاف: الخف مصنوع من الجلد بينما الجورب من القطن والصوف ونحوها



مُدَّةُ الْمَسْحِ

تختلفُ مدَّةُ المسحِ لكلِّ من المقيمِ والمسافرِ، وبيانها فيما يأتي:



المسافرُ

المقيمُ

ثلاثة أيامٍ بلياليها

يومٌ و ليلةٌ

مدَّةُ المسحِ

مِنَ أوَّلِ مسحٍ بعدَ الحدثِ

مِنَ أوَّلِ مسحٍ بعدَ الحدثِ

بدايَةُ المدَّةِ

السبت: توضعُ رِجْلٌ، ثُمَّ لَيْسَ جُورِبِيهِ، وَصَلَّى الْعِشَاءَ ثُمَّ نَامَ.

الأحد: قَامَ لِصَلَاةِ الْفَجْرِ، افْتَوَضَّ، وَمَسَحَ عَلَى جُورِبِيهِ الرَّابِعَةَ فَجَرَأَ.

حدَّدَ بدايةَ مدَّةِ المسحِ ونهايتها لهذا الرجلِ، إذا كان مقيماً، وإذا كان مسافراً.

مثال

المسافرُ

المقيمُ

الأحد الساعة ٤ فجرًا

الأحد الساعة ٤ فجرًا

بدايَةُ المدَّةِ

الأربعاء الساعة ٤ فجرًا

الإثنين الساعة ٤ فجرًا

نهايتها



صفة المسح

يُبَلَّلُ يَدَيْهِ بِالْمَاءِ، ثُمَّ يَمْسَحُ ظَاهِرَ الْجُورِبِ مَرَّةً وَاحِدَةً، وَلَا يَمْسَحُ أَسْفَلَهُ .

تطبيق

أشارك أستاذي في تطبيق طريقة المسح الصحيحة على الجوربين وأسجل ما ألاحظه.

التقويم

١ أختار الإجابة الصحيحة فيما يأتي :

- أ . مدة المسح للمقيم :
 خمس صلوات . يوم وليلة . ثلاثة أيام بلياليها .
- ب . تبدأ مدة المسح على الخفين من أول :
 مسح بعد الحدث . لبس للخف . حدث بعد اللبس .
- جـ . في صفة المسح على الخفين يمسح :
 ظاهر الخف . أسفل الخف . أعلى الخف وأسفله .

٢ أصحح العبارات الآتية : هو ما يلبس على الرجل من جلد ونحوه

أن يكون لبسه بعد كمال الطهارة

أ . الخف هو ما يُلبَس على القدمين من صوف .

ب . مَنْ لَبَسَ الْجُورِبَ عَلَى غَيْرِ طَهَارَةٍ يَجُوزُ لَهُ الْمَسْحُ عَلَيْهِ .

جـ . مدة المسح للمسافر يوم وليلة .

مدة المسح للمسافر ثلاث أيام بلياليها



مُبَطَّلَاتُ الْمَسْحِ

الدرس الثالث

يَبْطُلُ الْمَسْحُ بِأَمْرَيْنِ هُمَا

١ انتهاء المدة .

٢ خَلْعُ الْحَفِّ أَوْ الْجُورِبِ .

الحكمة من مشروعية المسح على الخفين

قال الله تعالى: ﴿ يُرِيدُ اللَّهُ بِكُمُ الْيُسْرَ وَلَا يُرِيدُ بِكُمُ الْعُسْرَ ﴾ (١).

من خلال هذه الآية، أشارك مجموعتي في استنتاج الحكمة من مشروعية المسح على الخفين.

اليسر في العبادة

آداب لبس الحذاء والجورب



١ إذا انتعل فليبدأ باليمين، وإذا نزع فليبدأ بالشمال.

٢ لا يمشي في نعل واحدة، بل يلبسهما معاً، أو يخلعهما معاً.

٣ يحرض أن يكون ثوبه حسناً، ونعله حسنة؛ فإن الله جميل

يُحِبُّ الْجَمَالَ.

٤ يحرض على نظافة نعليه وجوربيه، ويتأكد من خلوها من

النجاسة أو الروائح الكريهة؛ لئلا يؤدي بها من حوله.

? نشاط أسري

نقرأ معاً آداب لبس الحذاء والجورب، ونحافظ على تطبيقها.

التقويم

- ١] تنتهي مدة المسح لمصعبٍ مع صلاة الظهر، لكنه استمرَّ يمسحُ جوربيَّه في الوضوءِ لصلاتي العصرِ والمغربِ .
- أ . هل تصحُّ الصلواتُ التي صلاها مصعب بعد أن تجاوزَ المدةَ المحددةَ شرعاً ؟ ولماذا ؟
لا يصح، لأنه يبطل المسح عند انتهاء المدة
- ب . ما الواجبُ على مصعبٍ ؟
الواجب عليه إعادة صلاتي المغرب والعصر التي تجاوز فيها مدة المسح
- ٢] توضعُ أحمدٌ، ثم لَبَسَ جوربيَّه على طهارةٍ، ثم انْتَقَضَ وضوؤه، ثم خَلَعَ جوربيَّه؟ هل يجوزُ له بعد ذلك أن يلبسَ جوربيَّه ويمسحَ عليهما ؟ ولماذا ؟
لا يجوز له ذلك، لأن من شروط المسح على الخفين أن يكون لبسهما بعد كمال الطهارة
- ٣] ما الآداب التي دلت عليها الأحاديثُ الآتيةُ:

الأدب	الحديث
إذا انتعل يبدأ باليمين وإذا نزع يبدأ باليسار	عن أبي هريرة <small>رضي الله عنه</small> قال: إن رسول الله <small>ﷺ</small> قال: «إذا انتعل أحدكم فليبدأ باليمين، وإذا نزع فليبدأ بالشمال، لتكن اليمنى أولهما تُنعلُ وآخرهما تُنزعُ». [البخاري برقم (٥٨٥٥)].
عدم المشي بنعل واحد	عن أبي هريرة <small>رضي الله عنه</small> أن النبي <small>ﷺ</small> قال: «لا يمشي أحدكم في نعلٍ واحدة، ليُخِفَهما جميعاً أو ليُنْتَعِلَهما جميعاً». [البخاري برقم (٥٨٥٦) ومسلم برقم (٢٠٩٧)].
الإكثار من النعال	عن جابر <small>رضي الله عنه</small> قال: سمعتُ النبي <small>ﷺ</small> يقولُ في غزوةِ غزوةِناها: «استكثروا من النعالِ فإن الرجلَ لا يزالُ راكباً ما انتعلُ». [مسلم برقم (٢٠٦٩)].



الوحدة الرابعة التيمم الجلوة اون لاين hulul.online

الدرس الأول: التيمم
الدرس الثاني: مبطلات التيمم

في هذه الوحدة أتعلمُ:

- الحالات التي يشرع فيها التيمم.
- شروط التيمم.
- ما يبطل التيمم به.
- الحكمة من مشروعية التيمم.



التيمم

الدرس
الأول

سافر محمد مع ابنه خالد ويوسف إلى مكة، وأثناء الطريق نفذ وقود السيارة، وحان وقت صلاة الفجر، ولم يكن معهم ماء، وخشوا خروج الوقت فبادر الوالد بسؤال ابنه عن التصرف الصحيح في مثل هذا الموقف.

قال **يوسف**: لا نصلي حتى نجد الماء، وإن خرج الوقت.
فقال **خالد**: تعلمت في المدرسة أنه لا يجوز لنا أن نؤخر الصلاة عن وقتها، وإذا فقد الإنسان الماء فإنه يضرب التراب بيديه ضربة واحدة، ثم يمسح وجهه بهما مرة واحدة، ثم يمسح ظاهر كفيه.
أنتى الوالد على خالد؛ لصحة إجابته.

من خلال هذا الحوار الذي قرأته: هل عرفت الموضوع الذي درسه خالد؟

شارك معلمك وزملائك في تعرفه، وعرفه تعريفاً مناسباً.

التيمم هو: هو مسح الوجه واليدين بالصعيد الطاهر بقصد الطهارة

الدليل على جواز التيمم

قال الله تعالى: ﴿ فَلَمْ يَجِدُوا مَاءً فَتَيَمَّمُوا صَعِيدًا طَيِّبًا فَامْسَحُوا بِوُجُوهِكُمْ وَأَيْدِيكُمْ مِنْهُ ﴾ (١).

الحالات التي يُشْرَعُ فيها التيمم

- ١ إذا لم يجد الماء.
- ٢ أو كان عنده ماء لا يستطيع أن يتوضأ به:
- لكونه مريضاً.
- لأن به جروحاً.
- إذ كان هناك برد شديد، ولم يجد ما يسخن به الماء.

(١) سورة المائدة: آية ٦.

صِفَةُ التَّيْمِمْ



١ ثم يمسح ظاهر كفيه براحتيه.

٢ ثم يمسح وجهه بهما.

٣ أن يضرب التراب بيديه.

أشارك مجموعتي في تطبيق صفة التيمم.

تطبيق

شُرُوطُ التَّيْمِمْ

قال الله تعالى: ﴿ فَلَمْ تَجِدُوا مَاءً فَتَيَمَّمُوا صَعِيدًا طَيِّبًا فَامْسَحُوا بِوُجُوهِكُمْ وَأَيْدِيكُمْ مِنْهُ ﴾ (١).

• للتيمم شروط لا يصح إلا بها.

• النية.

• عدم القدرة على استعمال الماء.

• أحدد موضع هذا الشرط من الآية.

(فَلَمْ تَجِدُوا مَاءً)

• بالتعاون مع مجموعتي، أذكر أمثلة لهذا الشرط.

في السفر مع عدم وجود الماء

• طهارة التراب.

• أحدد موضع هذا الشرط من الآية.

(فَتَيَمَّمُوا صَعِيدًا طَيِّبًا)

(١) سورة المائدة: آية ٦.

التقويم

١ أْبَيِّنْ حُكْمَ التِيْمِمِ فِي الْحَالَاتِ الْآتِيَةِ:

● رجلٌ في بيته وانقطع عنه الماء. **يجوز**

● رجلٌ مريضٌ ولم يمنعه الطبيبُ من استعمالِ الماءِ. **لا يجوز**

● رجلٌ يضرُّه استعمالُ الماءِ في البردِ، ولم يجدْ ما يُسَخِّنُ به الماءَ. **يجوز**

● رجلٌ بجانبِ البحرِ وليسَ معه ماءٌ. **لا يجوز**

٢ أْبَيِّنِ الْفِعْلَ الصَّحِيْحَ فِي الْحَالَةِ الْآتِيَةِ: أْتِيْمُ لِلصَّلَاةِ لِأَنَّ الْمَاءَ قَلِيْلٌ وَأَنَا فِي حَاجَةٍ إِلَيْهِ

● إذا لم يكنْ معي إلا ماءٌ قليلٌ أحتَاجُهُ للشربِ أو الطبخِ.

٣ أضعْ عنواناً للمخطط الآتي، وأكمله بجُمْلٍ صحيحة:

صفة التيمم

٦ ثم يمسح ظاهر كفيه
براحتيه

٧ أن يضربَ الترابَ بيديه.

ثم يمسح وجهه بهما

٤ عددُ شروطِ التيممِ.

النية - عدم القدرة على استعمال الماء - طهارة التراب



مُنْطَلَاتُ التَّيْمَمِ

الدرس
الثاني

مثال	ما يَبْطِلُ التَّيْمَمَ
تيمم خالد، ثم تذكَّرَ أَنَّ فِي سيارتهِ ماءً.	وجودُ الماءِ.
مرض محمد ولم يمنعه الطبيب من استعمال الماء لكنه لم يستعمله	إذا كانَ مريضاً، وَقَدَّرَ على استعمالِ الماءِ.
تيمم ياسر لكنه أحدث فبطل التيمم	إذا حصلَ ناقِضٌ من نواقِضِ الوضوءِ.

نشاط ١

نشاط: خرجَ رجلانِ في سفرٍ، فدخل وقتُ صلاةِ الظهرِ وليسَ معهما ماءٌ، فْتَيَمَّمَا وصَلِيَا، ثُمَّ وجدا الماءَ قبلَ خروجِ وقتِ صلاةِ الظهرِ، فأعادَ أحدهما الوضوءَ والصلاةَ، ولم يُعِدِ الآخرُ.

● أهددُ المصيبَ منهما، وأبينُ لماذا.

المصيب هو الذي لم يعد الصلاة لأنه اتبع السنة؛ ثبت عنه عليه السلام أن رجلين أدركتهما الصلاة فتيمما وصليا ثم لما سارا وجدا ماء بعد ذلك فأعاد أحدهما الصلاة والوضوء ولم يعد الآخر

فقال النبي صلى الله عليه وسلم للذي لم يعد: (أصبت السنة) وقال للآخر: (لك الأجر مرتين)

الحكمة من جواز التيمم

قال الله تعالى: ﴿ فَلَمْ يَجِدُوا مَاءً فَتَيَمَّمُوا صَعِيدًا طَيِّبًا فَامْسَحُوا بِوُجُوهِكُمْ وَأَيْدِيكُمْ مِنْهُ مَا يُرِيدُ اللَّهُ لِيَجْعَلَ عَلَيْكُمْ مِنْ حَرَجٍ ﴾ (١).

بالتعاون مع مجموعتي: أستنتج الحكمة من مشروعية التيمم من خلال الآية السابقة:

الصلاة فرض عين على كل مسلم فالذي قد يتعرض لما يمنعه من استخدام الماء سواء بانقطاعه أو بعدم القدرة على استعماله فقد شرع الله لنا التيمم تيسير لنا حتى نحافظ على الصلاة في وقتها ونحقق شرط الطهارة لها

حلول
الجلول اون لاين
hulul.online



﴿ أقرأ هذا الحوار بتمعنٍ ، وأستخرجُ منه مبطلاتِ التيممِ :

التلميذ : يا معلمي أتأذنُ لي بسؤالٍ وفقكَ اللهُ لكلِّ خيرٍ؟

المعلم : تفضلُ يا بنيّ، سل ما بدا لك .

التلميذ : إذا كنتُ في نزهةٍ بريّةٍ ولم يكنْ معي ماءٌ كثيرٌ، وحانَ وقتُ

الصلاةِ وتيمّمتُ، وصليتُ الظهرَ، وبقيتُ حتى حضرَ وقتُ صلاةِ

العصرِ، فهل يجوزُ لي أن أصليَ بالتيممِ السابقِ؟

المعلم : نعم يا بنيّ، تصلي به ما لم تجد الماءَ، أمّا إذا تيسّرَ لك الماءُ

الذي تتوضأُ به فإن التيممَ يبطلُ، ويجبُ عليك الوضوءُ لصلاةِ العصرِ.

التلميذ : وماذا لو كانَ في طعامِ الغداءِ لحمٌ إبلٍ، فهل ينتقضُ تيمُّمي يا معلمي؟

المعلم : أحسنتَ يا بني بطرحكُ هذا السؤالَ، فإن التيممِ يا بني

كالوضوءِ، ينتقضُ بجميعِ نواقضِ الوضوءِ التي درستُها .

التلميذ : لعلكُ يا معلمي تُذكرني بنواقضِ الوضوءِ التي درسناها سابقاً .

المعلم: بَلْ أَنْتَ الَّذِي عَلَيْكَ أَنْ تَذَكَّرَهَا، لِأَنَّهُ سَبَقَتْ لَكَ دَرَأْسُهَا، فِإِذَا ذَكَرْتَهَا

فَسَجَلْهَا فِي كِتَابِكَ، مَعَ نَوَاقِضِ التَّيْمِمِ الَّتِي عَرَفْتَهَا .

التلميذ: أَفْعَلُ إِنْ شَاءَ اللَّهُ وَشَكَرًا لَكَ يَا مَعْلَمِي، وَجَزَاكَ اللَّهُ خَيْرًا .

المعلم: بَارِكِ اللَّهُ فِيكَ يَا بَنِي .

● **مبطلاتُ التيممِ المذكورةُ في الحوارِ السابقِ هي:**

وجود الماء

أكل لحم الإبل

﴿ أتحققُ من فهمي من خلالِ إكمالِ المخططِ الآتي :

الجلول
التيمم
hululonline

مبطلاتُ التيممِ

شروطُ التيممِ

الحالاتُ التي يُشرعُ فيها التيممُ

وجود الماء

النية

إذا لم يجد الماء

إذا كان مريضاً وقدر
على استعمال الماء

عدم القدرة على
استعمال الماء

إذا كان عنده ماء لا
يستطيع أن يتوضأ به

إذا حصل ناقض من نواقض الوضوء

طهارة التراب