

تم تحميل الملف
من موقع حلول



hulul.online

حلول الكتب - اختبارات الكترونية . مراجعات وتدريبات
والمزيد من الملفات التعليمية للمناهج السعودية

التجويد

حلوه

للصف الثاني المتوسط

الفصل الدراسي الأول

مدارس تحفيظ القرآن الكريم

- قررت وزارة التعليم تدريس
- هذا الكتاب وطبعه على نفقتها

التجويد

للصف الثاني المتوسط

الفصل الدراسي الأول

مدارس تحفيظ القرآن الكريم
hulul.online

قام بالتأليف والمراجعة
فريق من المتخصصين



ح) وزارة التعليم ، ١٤٣١هـ

فهرسة مكتبة الملك فهد الوطنية أثناء النشر

وزارة التعليم

التجويد للصف الثاني المتوسط، مدارس تحفيظ القرآن الكريم /

وزارة التعليم - الرياض ، ١٤٣١هـ

٦٠ ص؛ ٢٥,٥ X ٢١ سم

ردمك : ٩-٠٩٠-٥٠٢-٦٠٣-٩٧٨

١- القرآن - القراءات والتجويد - مناهج - السعودية ٢- التعليم المتوسط - كتب

دراسية أ - العنوان

١٤٣١ / ٧٨٦٠

ديوي ٨٢٢٨٩ ، ٣٧٢

رقم الإيداع : ١٤٣١ / ٧٨٦٠

ردمك : ٩-٠٩٠-٥٠٢-٦٠٣-٩٧٨

حقوق الطبع والنشر محفوظة لوزارة التعليم

www.moe.gov.sa

مواد إلكترونية وداعمة على "منصة عين"



IEN.EDU.SA

تواصل بمقترحاتك لتطوير الكتاب المدرسي



FB.T4EDU.COM







الحمد لله، وسلام على عباده الذين اصطفى، وصلى الله وسلم على نبينا محمد المجتنبى، وعلى آله وأصحابه أمة الحق والهدى، أما بعد:

فإن القرآن الكريم منهج المسلمين وينبوع حياتهم وهو كلام رب العالمين، ومنه تستمد الهداية إلى الصراط المستقيم والحياة الطيبة وراحة البال والعيشة الكريمة. وعلم التجويد من العلوم الشرعية المهمة التي تعنى بالقرآن الكريم من حيث كيفية أدائه، ومراعاة آدابه، بما يعين على تلاوته حق تلاوته، وحفظ آياته، وفهم معانيه، ولا ريب أن تدريس علم التجويد يمثل وجهًا معتبرًا من وجوه العناية بالقرآن الكريم الذي هو دستور المملكة العربية السعودية وشرعتها؛ لذا كانت العناية بتدريسه للناشئة مطلبًا أساسًا في الجانبين التربوي والتعليمي.

ومن هنا حرصت الوزارة على تدريس التجويد على قراءة حفص عن عاصم من طريق الشاطبية في مدارس تحفيظ القرآن الكريم للطلاب منذ وقت مبكر من حياتهم الدراسية؛ لكي يتأسس الطلاب علميًا وعمليًا في علم من أهم العلوم المرتبطة بالقرآن الكريم. وقد حرصنا على أن يكون هذا الكتاب شائقًا في عرضه، جاذبًا في أسلوبه، مشجعًا للطلاب على التفاعل معه، وحسن الاستفادة منه، بما تضمنه من تمهيدات مشوقة، وأنشطة موضحة، تعين على تنمية المهارات الذاتية في التعلم والتفكير والإبداع لدى الطلاب، وتبعث فيهم روح المشاركة الفاعلة في الدرس، وعلى تطبيق ما تعلموه في حياتهم الواقعية.

وإننا إذ نقدم هذا الكتاب للطلاب في جلته الجديدة نحمد الله تعالى ونشكره على ما منَّ به من إتمام هذا العمل، سائلين الله الكريم أن يكتب التوفيق لأبنائنا الطلاب وأن يجعلهم من أهل القرآن الذين هم أهل الله وخاصته. ومن الله تعالى وحده نستمد العون، ومنه سبحانه نستلهم الرشاد، وهو حسبنا ونعم الوكيل، سدد الله الخُطى وبارك في الجهود إنه سميع مجيب.



الفهرس

الفصل الدراسي الأول

٦	الدرس الأول : مخارج الحروف
١٠	الدرس الثاني: مخارج الحروف الرئيسية
١٥	الدرس الثالث: مخرج الجوف
٢١	الدرس الرابع: مخرج الحلق
٢٧	الدرس الخامس: مخرج اللسان (أقصاه ووسطه)
٣٣	الدرس السادس: مخرج اللسان (حافته - طرفه)
٣٩	الدرس السابع: مخرج اللسان (طرفه)
٤٥	الدرس الثامن: مخرج اللسان (طرفه)
٥٠	الدرس التاسع: مخرج الشفتين
٥٥	الدرس العاشر: درس تطبيقي شامل لجميع مخارج الحروف ..



مخارج الحروف



أهداف الدرس:

أتوقع بعد نهاية الدرس أن:

- 1 أذكر تعريف المخارج.
- 2 أتعرف على كيفية معرفة مخارج الحرف.
- 3 أبين الفائدة من معرفة مخارج الحروف.



تمهيد

أقرأ الآية الآتية:

قال تعالى: ﴿ فَصَلِّ لِرَبِّكَ وَانْحَرْ ﴾

ثم ألاحظ من أين يخرج الحرف الملون باللون الأحمر، وأسجِّله أمام الحرف في الجدول الآتي:

الحرف	ب	ك	ن
مخرجه	الشفة		

تعريف المخارج

المخارج: جمع مخرج وهو المكان الذي يخرج منه الحرف ويميزه عن غيره.

الأمثلة

الحرف	التوضيح
أ	نلاحظ في هذه الأمثلة أن لكل حرف من الحروف الهجائية
ل	مخرجاً يتميز عن غيره، ولولا هذا التمييز لكانت الحروف تخرج
م	من مخرج واحد، والمخرج هو المكان الذي يخرج منه الحرف
ح	فينسب إليه، فيقال مثلاً: مخرج الفاء من الشفة، ومخرج الحاء
ف	من الخلق، وهكذا...

فائدة معرفة مخارج الحروف

فائدة معرفة مخارج الحروف هي:

- 1 تمييز بعض الحروف من بعض.
- 2 معرفة ما لكل منها من الصفات اللائقة بها.
- 3 معرفة ما يحسن إدغامه وما لا يحسن.

كيفية معرفة مخرج الحرف

إذا أردت أن تعرف مخرج أي حرف من حروف الهجاء، فأدخل عليه همزة الوصل محرّكة بأي حركة، ثم شدّد الحرف المراد معرفة مخرجه أو سكنه، وأصغ إليه سمعك؛ فحيث انقطع صوته فثمّ مخرجه المحقق^(١).



أتدرب على نطق الحروف الآتية وفقاً لما ذكر في (كيفية معرفة مخرج الحرف) مع تدوين مخرج الحرف في الجدول الآتي:
(الباء - الواو - الكاف - الحاء)

المخرج	الحرف
الشفقتان	الباء
الشفقتان	الواو
اللسان	الكاف
الحلق	الحاء



ينقسم الطلاب إلى مجموعتين، ثم تلقي كل مجموعة على المجموعة الأخرى حرفاً من حروف الهجاء لتقوم بتحديد مخرجه باتباع طريقة معرفة مخرج الحرف.

(١) المخرج المحقق هو الذي له موضع معيّن يعتمد عليه من أجزاء الحلق أو اللسان أو الشفتين.



هو المكان الذي يخرج منه الحرف ويميزه عن غيره

(١) ما تعريف المخرج؟

(٢) بيّن كيف تعرف مخرج أي حرف من حروف الهجاء.

(٣) ضع في الفراغ الآتي المصطلح المناسب:

(المخرج المقدر، المخرج المحقق)

.....- المخرج المحقق هو الذي له موضع معيّن يعتمد عليه من أجزاء الحلق أو اللسان أو الشفتين.

(٤) ما فائدة معرفة مخارج الحروف؟

يتم تحديد مخرج الحرف باتباع الخطوات الآتية:

يسكن الحرف أو يشدد

ندخل عليه همزة وصل محرّكة بأي حركة

ننطق الحرف فحيث ينتهي صوته فهذا مخرجه

المحقق وحيث يمكن انقطاع الصوت فثم مخرجه

المقدر

تميز بعض الحروف من بعض

معرفة ما لكل منها من الصفات اللائقة بها

معرفة ما يحسن إدغامه وما لا يحسن

بعض الحروف قد اختلفت

فقبل: إنها سبعة

عشر. وقبل: أربعة

فأعلم أن هذا الاختلاف لا يترتب عليه

شيء كبير. فلا ينبغي الاشتغال به كثيرًا.

وإنما غرضهم في هذا التعداد والحصر

هو التقريب والإيضاح للمتعلمين.



الدرس
الثاني

مخارج الحروف الرئيسية



أهداف الدرس:

أتوقع يعد نهاية الدرس أن:

- ١ أتعرّف على مخارج الحروف الرئيسية.
- ٢ أُميّز بين مخارج الحروف.
- ٣ أنطق بالحروف من مخارجها الصحيحة عند التلاوة.



تمهيد

ماذا تلاحظ في هذه الصورة؟

.. رسم توضيحي لمخرج
الحروف الرئيسية للسان
والشفتان والخيشوم

مخارج الحروف العامة

لحروف الهجاء مخارج عامة، ويتفرع عن كل مخرج منها عدة مخارج، وذلك على النحو الآتي:



المخرج الأول: **الحلق**، وفيه ثلاثة مخارج.

المخرج الثاني: **اللسان**، وفيه عشرة مخارج.

المخرج الثالث: **الشفتان**، وفيه مخرجان.

المخرج الرابع: **الجوف**، وفيه مخرج واحد.

المخرج الخامس: **الخيشوم**، وفيه مخرج واحد.



في ضوء ما سبق أذكر عدد مخارج الحروف على جهة التفصيل .

عددها ١٧: الحلق وفيه ٣ مخارج - اللسان وفيه ١٠ مخارج - الشفتان وفيه
مخرجان - الجوف وفيه مخرج واحد - الخيشوم وفيه مخرج واحد

الأمثلة

الحرف	المثال	التوضيح
ا	﴿قَالَ﴾	إذا لاحظت هذه الحروف مع أمثلتها ستري أن الألف تخرج من الجوف، والحاء تخرج من الحلق، واللام تخرج من اللسان،
ح	﴿الْحَيْرِ﴾	والميم تخرج من الشفتين، والنون المخففة تخرج من الخيشوم.
ل	﴿الطَّيْفُ﴾	فهذه المخارج هي التي يسميها القراء بالمخارج العامة للحروف.
م	﴿الْمَكْرِمِ﴾	
ن	﴿نَنْقُورُنْ﴾	

الخلاصة

قال السَّمْنُودِي: (١)

يَعْمُهُا الْحَلْقُ اللِّسَانُ الْجَوْفُ وَالشَّفَتَانِ هَكَذَا وَالْأَنْفُ (٢)

(١) نظم «موازين الأداء في التجويد والوقف والابتداء» للشيخ إبراهيم السمنودي ، ص ٢٠١ من كتاب جامع الخيرات .
(٢) المراد بالأنف هنا هو الخيشوم وعبر بالأنف لأجل القافية، وإلا فالخيشوم أخص من الأنف. وسيأتي شرح ذلك في مخرجه.



أصنّف المخارج العامة حسب الجدول الآتي:
(الجوف - الحلق - اللسان - الشفتان - الخيشوم)

ما له عشرة مخارج	ما له ثلاثة مخارج	ما له مخرجان	ما له مخرج واحد
اللسان	الحلق	الشففتان	الخيشوم



اللسان - الشفتان - الحلق - الجوف - الخيشوم

(١) اذكر مخارج الحروف العامة.
(٢) اقرأ الأحرف الآتية جهراً، مع إدخال همزة الوصل، عليها لتحديد مخارج كل منها، ودوّن ذلك في كتابك.

اللسان	الشففتان	الحلق	اللسان
د	م	خ	ق

(٣) اذكر المخارج التفصيلية للمخارج الخمسة العامة.

- المخرج الأول: **الحلق**، وفيه ثلاثة مخارج.
- المخرج الثاني: **اللسان**، وفيه عشرة مخارج.
- المخرج الثالث: **الشففتان**، وفيه مخرجان.
- المخرج الرابع: **الجوف**، وفيه مخرج واحد.
- المخرج الخامس: **الخيشوم**، وفيه مخرج واحد.

معلومات إثرائية

تأتي مخارج الحروف على ثلاثة أقسام:

المخارج العامة

وهي الخمسة المتقدمة.

المخارج الخاصة

وهي المخارج السبعة عشر (وهي الخمسة المتقدمة مجزأة إلى سبعة عشر).^(١)

المخارج الأخص

وهي المخارج المفردة، لكل حرف مخرجه المستقل الذي لا يشاركه غيره.

(١) اقتصرنا على المخارج العامة في التقسيم والشرح؛ لأن ذلك أسهل في التصور على الطلاب.



مخرج الجَوْف



أهداف الدرس:

أتوقع بعد نهاية الدرس أن:

- ١ أذكر تعريف الجوف.
- ٢ أعدّد الحروف التي تخرج من الجوف.
- ٣ أعطي أمثلة على الحروف التي تخرج من الجوف.
- ٤ أنطق الحروف التي تخرج من الجوف بصورة صحيحة عند التلاوة.



تمهيد

ألاحظ في هذه الصورة؟

رسم توضيحي لمخرج
الحروف من الجوف

تعريف الجوف

الجوف هو: الخلاء الواقع في الفم والحلق.

الجلول اون لاين
hulul.online



عُرِّفَ الجوفُ بتعريفات أخرى منها أنه: (الفراغ الممتد مما وراء الحلق إلى الفم).
أقارن بين هذا التعريف والتعريف السابق للجوف وأبين الأوضح منهما في نظري .

لغة: الخلاء

اصطلاحاً: الخلاء الداخل في الفم

يخرج من الجوف ثلاثة حروف: وهي حروف المد الثلاثة، وهي:

١ الألف ولا تكون إلا ساكنة ولا يكون ما قبلها إلا مفتوحًا.

٢ الواو الساكنة المضموم ما قبلها.

٣ الياء الساكنة المكسور ما قبلها.



الجلول اون لاين
hulul.online



أبين لماذا تسمى هذه الحروف الثلاثة أيضًا: (الحروف الجوفية) و (الحروف الهوائية) ؟
تسمى هذه الحروف الثلاثة بالحروف الجوفية لـ **خروجها من الجوف**
وتسمى الحروف: لـ **لانتهاؤها بانتهاء الهواء**

التوضيح	المثال	الحرف
يلاحظ في هذه الأمثلة أن الحروف الثلاثة (الألف والواو والياء) تخرج من الجوف في حال النطق بها، كما يلاحظ أن ما قبل الألف مفتوح (ولا يكون ما قبلها إلا مفتوحًا)، وما قبل الواو مضموم وما قبل الياء مكسور، أما إذا كان ما قبل الواو أو الياء مفتوحًا، فإنها لا يفرجان من الجوف، بل تخرج الياء من وسط اللسان والواو من الشفتين. والجوف هو أوسع المخارج المقدرة.	﴿ قَالَ ﴾	ا
	﴿ قُولُوا ﴾	و
	﴿ قِيلَ ﴾	ي

الشاهد

قال ابن الجزري: (١)

لِلْجَوْفِ أَلْفٌ وَأُخْتَاهَا وَهِي (٢) حُرُوفٌ مَدْلِلُهُ وَاوٌ تَنْتَهِي

الجلول

الجلول اون لاين

نشاط ٣

أَتَدْرَبُ عَلَى إِخْرَاجِ كُلِّ حَرْفٍ مِنْ الحُرُوفِ الثَّلَاثَةِ مِنْ مُخْرَجِهِ الصَّحِيحِ وَفَقًّا لِمَا ذَكَرَ فِي (كَيْفِيَّةِ مَعْرِفَةِ مَخْرَجِ الحَرْفِ) فِي الدَّرْسِ الْأَوَّلِ مَعَ تَدْوِينِ مَخْرَجِ الحَرْفِ فِي الجَدُولِ الْآتِي :

المخرج	الحرف
_____	الألف
_____	الواو المَدِّيَّة
_____	الياء المَدِّيَّة
_____	_____

(١) المقدمة الجزرية، محمد بن الجزري، ص ٨.

(٢) قوله (وأختها) أي الواو والياء المَدِّيَّتان.

التطبيق العملي:

أولاً: التطبيق على كلمات مفردة:

يقرأ كل طالب الكلمات الآتية مراعيًا إخراج الحروف الثلاثة من مخرج الجوف .

م	الحرف	المخرج
١	الألف	﴿الله﴾ ﴿الرحمن﴾ ﴿السلام﴾
٢	الواو	﴿قولوا﴾ ﴿قوا﴾ ﴿كلوهم﴾
٣	الياء	﴿الرجير﴾ ﴿قيل﴾ ﴿مهديتك﴾

ثانيًا: التطبيق على الآيات:

يقرأ الطلاب الآيات الآتية مراعين إخراج الحروف الثلاثة (الألف والواو والياء) من مخرج الجوف .

قال تعالى: ﴿يَأْتِيهَا النَّاسُ أَتْفَؤَارِكُمْ الَّذِي خَلَقَكُمْ مِنْ نَفْسٍ وَجِدَةٍ وَخَلَقَ مِنْهَا زَوْجَهَا وَبَثَّ مِنْهُمَا رِجَالًا كَثِيرًا وَنِسَاءً وَاتَّقُوا اللَّهَ الَّذِي تَسَاءَلُونَ بِهِ وَالْأَرْحَامَ إِنَّ اللَّهَ كَانَ عَلَيْكُمْ رَقِيبًا ﴿١﴾ وَآتُوا الْيَتَامَىٰ أَمْوَالَهُمْ وَلَا تَبَدَّلُوا الْخَيْرَ بِالْخَبِيثِ بِالطَّيِّبِ وَلَا تَأْكُلُوا أَمْوَالَهُمُ الْبِغْوَ أَمْوَالِكُمْ إِنَّهُ كَانَ حُوبًا كَبِيرًا ﴿٢﴾ وَإِنْ خِفْتُمْ أَلَّا تُقْسِطُوا فِي الْيَتَامَىٰ فَانكِحُوا مَا طَابَ لَكُمْ مِنَ النِّسَاءِ مِمَّنِّي وَتِلْكَ أُمَّةٌ قَدْ خَفَّتْ أَلَّا تَعْدِلُوا فَوَاحِشَةً أَوْ مَا مَلَكَتْ أَيْمَانُكُمْ ذَلِكَ آذَنٌ أَلَّا تَعْدِلُوا ﴿٣﴾﴾ (١)

(١) سورة النساء، الآيات ١-٣.

يخرج من الجوف ثلاثة حروف: وهي حروف المد الثلاثة، وهي:
الألف ولا تكون إلا ساكنة ولا يكون ما قبلها إلا مفتوحاً.
الواو الساكنة المضموم ما قبلها.
الياء الساكنة المكسور ما قبلها.



هو الخلاء الواقع في الفم والحلق

(١) ما تعريف الجوف؟

(٢) اذكر حروف الجوف.

(٣) أعدد مخرج الحروف المدية الآتية، مبيناً شرط كل حرف، وذاكراً مثلاً عليه.

(الألف - الواو - الياء)

(٤) لماذا سُمّيت الألف والواو والياء حروفَ مدٍّ ولين؟

معلومات إثرائية

تسمى هذه الحروف الثلاثة حروف (مدٍّ ولين) لأنها تقبل الزيادة في المد ولأنها لينة أي سهلة تخرج من غير تكلف. وأما حروف (اللين) فقط فهي الواو والياء المفتوح ما قبلهما مثل (بيت) و(جوف)، ومخرجهما ليس من الجوف، فالواو تخرج من الشفة والياء من وسط اللسان. ينبغي أن يتنبه القارئ أثناء أداء حروف المد إلى عدم إدخال الهمز عليها، فيقرأ مثلاً (والضحى) فيدخل على آخرها همزة فتصبح والضحاء. وهذا لحن. ومثل ذلك إدخال الغنة عليها، فهو لحن أيضاً.

مخرج الحلق

أهداف الدرس :

أتوقع بعد نهاية الدرس أن :

- ١ أذكر تعريف الحلق.
- ٢ أعدّد الحروف التي تخرج من الحلق.
- ٣ أعطي أمثلة على الحروف التي تخرج من الحلق.
- ٤ أنطق بالحروف التي تخرج من الحلق بصورة صحيحة عند التلاوة.
- ٥ أقارن بين مخرج الجوف ومخرج الحلق.



تمهيد

ألاحظ في هذه الصورة؟

نلاحظ أن موضع الحلق
أحد المخارج للحروف

تعريف الحلق

الحلق هو: العضو الواقع بين الفم والصدر مما يلي العنق.

حروفه

يخرج من الحلق ستة حروف هيوزعة اعلى ثلاثة مخارج فرعية، وذلك على النحو الآتي:

- ١ **أقصى الحلق**، والمراد به آخر الحلق مما يلي الصدر. ويخرج منه حرفان هما: **الهمزة والهاء**.
- ٢ **وسط الحلق**، ويخرج منه حرفان هما: **العين والحاء**.
- ٣ **أدنى الحلق**، والمراد به أول الحلق مما يلي الفم. ويخرج منه: **الغين والخاء**.



أبيّن لماذا يقال لهذه الحروف الستة: الحروف (الحَلْقِيَّة)؟
تسمى هذه الحروف بالحلقية لـ .
خروجها من الحلق

الأمثلة:

الحرف	المثال	التوضيح
أ	﴿يَأْتُونَ﴾	يلاحظ في هذه الأمثلة أن جميع الحروف الستة
هـ	﴿يَهْدِي﴾	تخرج من مخرج واحد هو الحلق، كما أنها ليست في
ع	﴿تَأْتَمُّ﴾	محل واحد، فالهمزة والهاء تخرجان من أبعد مكان
ح	﴿يَحْكُمُ﴾	في الحلق، والعين والحاء تخرجان من وسط الحلق،
غ	﴿يَغْتَلُّ﴾	والعين والحاء تخرجان من أقرب مكان في الحلق
خ	﴿تَخْلُقُونَ﴾	من جهة الفم.

الجلول اون لاين
hulul.online



أبيّن ما العلاقة بين حروف مخرج الحلق، وبين أحكام النون الساكنة والتنوين؟
.....
يكون حكم النون الساكنة والتنوين الإظهار عند حروف الحلق
.....

ثُمَّ لِأَقْصَى الْحَلْقِ هَمْزُ هَاءٍ ثُمَّ لِوَسْطِهِ فَعَيْنٌ حَاءٌ
أَدْنَاهُ عَيْنٌ خَاوُّهَا وَالْقَافُ أَقْصَى اللِّسَانِ فَوْقَ ثَمِ الْكَافِ



أَتَدْرَبُ عَلَى إِخْرَاجِ كُلِّ حَرْفٍ مِنَ الْحُرُوفِ السِّتَةِ مِنْ مَخْرَجِهِ الصَّحِيحِ وَفَقًّا
لَمَا ذَكَرْتَنِي (كَيْفِيَّةَ مَعْرِفَةِ مَخْرَجِ الْحَرْفِ) فِي الدَّرْسِ الْأَوَّلِ مَعَ تَدْوِينِ مَوْضِعِ
(مَخْرَجِ) الْحَرْفِ فِي الْجَدْوَلِ الْآتِي :

المخرج	الحرف	المخرج	الحرف
وسط الحلق	الخاء	أقصى الحلق	الهمزة
أدنى الحلق	العين	أقصى الحلق	الهاء
أدنى الحلق	الخاء	وسط الحلق	العين

(١) المقدمة الجزرية، محمد بن الجزري، ص ٨.

أولاً : التطبيق على كلمات مفردة :

يقرأ كل طالب الكلمات الآتية مراعيًا إخراج الحرف من مخرج الحلق حسب موضعه .

م	الحرف	الكلمة	م	الحرف	الكلمة
١	الهمزة	﴿يَأْتِي﴾	٤	الحاء	﴿يَحْكُم﴾
٢	الماء	﴿يَهْدِي﴾	٥	الغين	﴿يَغْلِب﴾
٣	العين	﴿يَعْلَم﴾	٦	الخاء	﴿يَخْرُج﴾

ثانيًا : التطبيق على الآيات :

يقرأ الطلاب الآيات الآتية مراعين إخراج الحروف الستة (الهمزة والهاء، والعين والحاء، والغين والخاء) من مخرج الحلق حسب موضعها منه .

قال تعالى : ﴿وَلَهُ مَا سَكَنَ فِي اللَّيْلِ وَالنَّهَارِ وَهُوَ السَّمِيعُ الْعَلِيمُ ﴿١٣﴾ قُلْ أَغْبَرَ اللَّهُ أَنْخَذُ
وَلِيًّا فَاطِرُ السَّمَوَاتِ وَالْأَرْضِ وَهُوَ يُطْعِمُهُ وَلَا يَطْعَمُهُ قُلْ إِنْ أَمَرْتُ أَنْ أُكُونَ أَوَّلَ مَنْ أَسَدُ
وَلَا تَكُونَتْ مِنَ الْمُشْرِكِينَ ﴿١٤﴾ قُلْ إِنْ أَخَافُ إِنْ عَصَيْتُ رَبِّي عَذَابَ يَوْمٍ عَظِيمٍ ﴿١٥﴾
مَنْ يُصِرْ عَنْهُ يَوْمَئِذٍ فَقَدْ رَحِمَهُ ۗ وَذَلِكَ الْفَوْزُ الْمُبِينُ ﴿١٦﴾ وَإِنْ يَمَسُّكَ اللَّهُ بِضُرٍّ
فَلَا كَاشِفَ لَهُ إِلَّا هُوَ ۗ وَإِنْ يَمَسُّكَ بِضُرٍّ فَهُوَ عَلَىٰ كُلِّ شَيْءٍ قَدِيرٌ ﴿١٧﴾ وَهُوَ الْقَاهِرُ فَوْقَ
عِبَادِهِ ۗ وَهُوَ الْحَكِيمُ الْخَبِيرُ ﴿١٨﴾﴾^(١)

(١) سورة الأنعام، الآيات ١٣-١٨.

التقويم :



الحلق هو العضو الذي يلي الصدر وينتهي قرب اللهاة

(١) ما تعريف الحلق؟

الهمزة - الهاء - العين - الحاء - الغين - الخاء

(٢) اذكر حروف الحلق.

(٣) حدّد حروف المخارج الآتية، مع التمثيل لكل حرف بكلمات من القرآن الكريم.

(أقصى الحلق - وسط الحلق - أدنى الحلق)

المخرج	الحرف	المثال
أقصى	الهمزة	وأَنْزَلَ
الحلق	الهاء	هاوِية
وسط	العين	يعمَلون
الحلق	الحاء	الحاقّة
أدنى	الغين	غاوِين
الحلق	الحاء	خالدين

ق الحاء إخراجها من
إلا صارت هاءً.

كما ينبغي عدم المبالغة بالضغط
على الغين أثناء نطقها وإلا صارت
حاءً.



مخرج اللسان (أقصاه - وسطه)



أهداف الدرس:

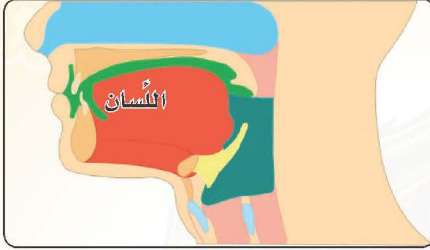
أتوقع بعد نهاية الدرس أن:

- 1 أتعرّف على مخارج اللسان.
- 2 أعلِّد الحروف التي تخرج من اللسان.
- 3 أعطي أمثلة على الحروف التي تخرج من اللسان.
- 4 أنطق بالحروف التي تخرج من اللسان بصورة صحيحة عند التلاوة.
- 5 أقارن بين مخرج اللسان ومخرج الحلق ومخرج الجوف.



تمهيد

ألاحظ في هذه الصورة؟



اللسان وهو عضو أساسي
لإخراج الحروف

مخارج اللسان

يخرج من اللسان ثمانية عشر حرفاً موزعة على عشرة مخارج فرعية، وذلك على النحو الآتي:

المخرج الأول: أقصى اللسان من جهة الحلق مع ما فوقه من الحنك الأعلى من منبت اللهاة. ويخرج منه حرف واحد وهو: (القاف).

المخرج الثاني: أقصى اللسان مع ما يحاذيه من الحنك الأعلى، (الكاف) hū l u l . o n l

المخرج الثالث: وسط اللسان مع ما يحاذيه من الحنك الأعلى، بعد مخرج الكاف.

ويخرج منه ثلاثة حروف، وهي: الياء غير المديّة فالشين فالجيم.



أبيّن الفرق بين الياء المدية والياء غير المدية، حسب الجدول الآتي :

نوع الياء	المثال	المخرج
الياء المدية	العظيم	الجوف
الياء غير المدية	غير	وسط اللسان



الحرف	المثال	التوضيح
ق	﴿يَقْتُلُونَ﴾	يلاحظ في هذه الأمثلة أن الحروف الخمسة تخرج كلها من
ك	﴿يَكْتُمُونَ﴾	مخرج واحد، وهو مخرج اللسان، إلا أنها ليست في محل
ي	﴿يَنْهَاهُ﴾	واحد، فالقاف في أقصى اللسان، ثم تليها إلى مقدم الفم
ش	﴿يَشْتَرُونَ﴾	الكاف، ثم في وسط الفم الياء غير المدية فالشين فالجيم.
ج	﴿يَجْمَعُونَ﴾	

قال ابن الجزري: (١)

أدناه غين خاؤها والقافُ أقصى اللسانِ فوقُ ثمَّ الكافُ
 أسفلُ والوسطُ فجيمُ الشينُ يا والضاد من حافته إذ وليا

نشاط ٢

أضع كل حرف مقابل مخرجه .
(ق، ك، ي، ش، ج)

ق	أقصى اللسان من جهة الحلق مع ما فوقه من الحنك الأعلى من منبت اللهاة	ك	أقصى اللسان مع ما يجاذبه من الحنك الأعلى
ي	وسط اللسان مع ما يجاذبه من الحنك الأعلى		
ش			
ج			

نشاط ٣

أتردّب على إخراج كل حرف من الحروف الخمسة من مخرجه الصحيح وفقاً لما ذكر في (كيفية معرفة مخرج الحرف) في الدرس الأول مع تدوين مخرج الحرف في الجدول الآتي :

المخرج	الحرف
أقصى اللسان من جهة الحلق مع ما فوقه من الحنك الأعلى من منبت اللهاة	القاف
أقصى اللسان مع ما يجاذبه من الحنك الأعلى	الكاف
وسط اللسان مع ما يجاذبه من الحنك الأعلى	الجيم
وسط اللسان مع ما يجاذبه من الحنك الأعلى	الشين
وسط اللسان مع ما يجاذبه من الحنك الأعلى	الياء

التطبيق العملي

أولاً: التطبيق على كلمات مفردة:

يقرأ كل طالب الكلمات الآتية مراعيًا إخراج الحروف الخمسة من مخرج اللسان حسب موضعها منه .

الحرف	الكلمة
١	يَقُولُونَ ﴿٤٠﴾
٢	يَكْفُرُونَ ﴿٤١﴾
٣	يَجْمَعُونَ ﴿٤٢﴾
٤	يَشِينُونَ ﴿٤٣﴾
٥	أَيُّهَا ﴿٤٤﴾

ثانياً: التطبيق على الآيات:

يقرأ الطلاب الآيات الآتية مراعيين إخراج الحروف الخمسة (القاف والكاف، والجيم والشين والياء) من مخرج اللسان حسب موضعها منه .

قال تعالى: ﴿ قُلْ أَرَأَيْتُمْ إِنْ أَنْبَأْتُمْ أَنَّ اللَّهَ أَوْ آتَيْنَاكُمْ السَّاعَةَ أَعْبِرَ اللَّهُ وَتَدْعُونَ إِنْ كُنْتُمْ صَادِقِينَ ﴿٤٠﴾ بَلْ إِيَّاهُ تَدْعُونَ فَيَكْشِفُ مَا تَدْعُونَ إِلَيْهِ إِنْ شَاءَ وَتَنْسَوْنَ مَا تُشْرِكُونَ ﴿٤١﴾ وَلَقَدْ أَرْسَلْنَا إِلَىٰ أُمَمٍ مِنْ قَبْلِكَ فَأَخَذْنَاهُمْ بِالْبَأْسَاءِ وَالضَّرَّاءِ لَعَلَّهُمْ يَضُرَّعُونَ ﴿٤٢﴾ فَلَوْلَا إِذْ جَاءَهُمْ بَأْسُنَا تَضَرَّعُوا وَلَكِنْ قَسَتْ قُلُوبُهُمْ وَزَيَّنَ لَهُمُ الشَّيْطَانُ مَا كَانُوا يَعْمَلُونَ ﴿٤٣﴾ فَلَمَّا نَسُوا مَا ذُكِّرُوا بِهِ فَتَحْنَا عَلَيْهِمُ أَبْوَابَ كُلِّ شَيْءٍ حَتَّىٰ إِذَا فَرِحُوا بِمَا أُوتُوا أَخَذْنَاهُمْ بَغْتَةً فَإِذَا هُمْ مُبْلِسُونَ ﴿٤٤﴾ فَقُطِعَ دَائِرُ الْقَوْمِ الَّذِينَ ظَلَمُوا وَالْحَمْدُ لِلَّهِ رَبِّ الْعَالَمِينَ ﴿٤٥﴾ ﴾

(١) سورة الأنعام، الآيات ٤٠-٤٥.

التقويم:

ثمانية عشر حرفاً موزعة على عشرة مخارج فرعية

- (١) كم مخرجاً للسان؟ وما عدد حروفه؟
 (٢) حدّد حروف مخرجي أقصى اللسان ووسط اللسان، مع التمثيل بكلمات من القرآن الكريم.
 (٣) سجّل من حفظك أشارة على الحروف الآتية مبيّناً مخارجها.
 (الهاء، الواو، الخاء، القاف، الألف)

متروك للطالب

المثال	الحرف	المخرج
قالوا	القاف	أقصى
كما	الكاف	اللسان
تجارتهم	الجيم	وسط
مشوا	الشين	اللسان
ريب	الباء	

معلومات إثـر

◀ الفرق بين الباء

المديّة هي السـ

المديّة ما قبلها

مشددة. فالأولى مخرجها الجوف والآخرى

مخرجها هنا وسط اللسان.

◀ ويقال للقاف والكاف: (لَهَوِيَّان)

لخروجهما من اللهاة:

واللهاة: هي اللحمة المُتَدَلِّيّة في أقصى

سقف الفم.

◀ ويقال للجيم والشين والباء غير المديّة

(الشّجرية) لخروجها من شَجَرِ الفم أي

مُتَفَتِّحِهِ.

مخرج اللسان (حاشاته - طرفه)

أهداف الدرس:

أتوقع بعد نهاية الدرس أن:

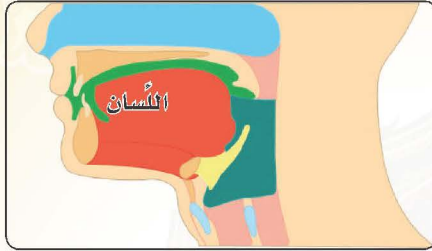
- 1 أتعرّف على مخارج اللسان.
- 2 أعدّد الحروف التي تخرج من اللسان.
- 3 أعطي أمثلة على الحروف التي تخرج من اللسان.
- 4 أنطق بالحروف التي تخرج من اللسان بصورة صحيحة

عند التلاوة.



تمهيد

ألاحظ في هذه الصورة؟



اللسان

المخرج الرابع: جزء من حافة اللسان بعد وسطه مع ما يليه من الأضراس العليا اليسرى أو اليمنى.

ويخرج منه حرف واحد، وهو: (الضاد).

المخرج الخامس: أول حافة اللسان إلى منتهى طرفه، مع ما يحاذي ذلك من اللثة العليا.

ويخرج منه حرف واحد، وهو: (اللام).

المخرج السادس: طرف اللسان مع ما يحاذيه من الحنك الأعلى فوق الثنيتين.

ويخرج منه حرف واحد، وهو: (النون) إذا كانت متحركة أو ساكنة مظهرة أو مشددة.

المخرج السابع: ظهر طرف اللسان مع ما يحاذيه من الحنك الأعلى فوق الثنيتين.

ويخرج منه حرف واحد، وهو: (الراء).

الحرف	المثال	التوضيح
ض	فَضِيلٌ	يلاحظ في هذه الأمثلة أن الحروف الأربعة، وهي الضاد واللام والنون والراء تخرج كلها من مخرج واحد هو مخرج اللسان، إلا أنها ليست كلها في محل واحد كما تقدم تفصيله، كما يلاحظ امتداد الضاد في المخرج، وأن اللام والنون والراء متقاربة المخرج، ومع ذلك فلكل منها مخرج يميزه عن غيره.
ل	قُلْ	
ن	مِنَهَا	
ر	بَرَصٌ	

قال ابن الجزري: (١)

أسفل والوسط فجيم الشين يا والضاد من حافته إذ وليا
لاضراس من أيسر أو يمتاها والسلام أدناها لمتهاها
والنون من طرفه تحت اجعلوا والراء يدانه لظهر أدخل

الضاد



الجدول

أقارن بين الضاد واللام والنون والراء مبينا أوجه الاتفاق وأوجه الاختلاف بينها، من خلال الجدول الآتي:

الحرف	أوجه الاختلاف	أوجه الاتفاق
الضاد		تخرج من اللسان للأسنان والأضراس واللثة أثر في إخراجها
اللام		
النون		
الراء		

الضاد: جزء من حافة اللسان بعد وسطه مع ما يليه من الأضراس العليا اليسرى أو اليمنى
اللام: أول حافة اللسان إلى منتهى طرفه مع ما يحاذي ذلك من اللثة العليا
النون: طرف اللسان مع ما يحاذيه من الحنك الأعلى فوق الثنيتين
الراء: ظهر طرف اللسان مع ما يحاذيه من الحنك الأعلى فوق الثنيتين



أَتَدَرَّبُ عَلَى إِخْرَاجِ كُلِّ حَرْفٍ مِنَ الْحُرُوفِ الْأَرْبَعَةِ مِنْ مَخْرَجِهِ الصَّحِيحِ وَفَقًّا لِمَا ذَكَرَ فِي (كَيْفِيَّةِ مَعْرِفَةِ مَخْرَجِ الْحَرْفِ) فِي الدَّرْسِ الْأَوَّلِ مَعَ تَدْوِينِ مَخْرَجِ الْحَرْفِ فِي الْجَدْوَلِ الْآتِي :

المخرج	الحرف
مخرجه جزء من حافة اللسان	الضاد
مخرجه أول حافة اللسان	اللام
ظهر طرف اللسان	الراء
طرف اللسان	النون



أولاً: التطبيق على كلمات مفردة: يقرأ كل طالب الكلمات الآتية مراعيًا إخراج الحروف الأربعة من مخرج اللسان حسب موضعها منه.

الكلمة	الحرف	م
يَضْرِبُ	الضاد	١
جَمَلْنَا	اللام	٢
رَبِحْنَا	الراء	٣
بَنَيْ	النون	٤

ثانيًا: التطبيق على الآيات :

يقرأ الطلاب الآيات الآتية مراعين إخراج الحروف الأربعة (الضاد واللام والراء والنون) من مخرج اللسان حسب موضعها منه .

قال تعالى : ﴿ وَهَبْنَا لَهُ إِسْحَاقَ وَيَعْقُوبَ كُلًّا هَدَيْنَا وَنُوحًا هَدَيْنَا مِنْ قَبْلُ وَمِنْ ذُرِّيَّتِهِ دَاوُدَ وَسُلَيْمَانَ وَأَيُّوبَ وَيُوسُفَ وَمُوسَى وَهَارُونَ وَكَذَلِكَ نَجْزِي الْمُحْسِنِينَ ﴿٨٤﴾ وَزَكَرِيَّا وَيَحْيَى وَعِيسَى وَإِلْيَاسَ كُلٌّ مِنَ الصَّالِحِينَ ﴿٨٥﴾ وَإِسْمَاعِيلَ وَإِسْحَاقَ وَيُوسُفَ وَهُودًا وَكُلًّا فَضَّلْنَا عَلَى الْعَالَمِينَ ﴿٨٦﴾ وَمِنْ آبَائِهِمْ وَذُرِّيَّاتِهِمْ وَإِخْوَانِهِمْ وَاجْتَبَيْنَاهُمْ وَهَدَيْنَاهُمْ إِلَى صِرَاطٍ مُسْتَقِيمٍ ﴿٨٧﴾ ذَلِكَ هُدَى اللَّهِ يَهْدِي بِهِ مَنْ يَشَاءُ مِنْ عِبَادِهِ وَلَوْ أَشْرَكُوا لَحِطَّ عَنْهُمْ مَا كَانُوا يَعْمَلُونَ ﴿٨٨﴾ أُولَئِكَ الَّذِينَ آتَيْنَاهُمُ الْكِتَابَ وَالْحِكْمَ وَالنُّبُوَّةَ فَإِنْ يَكْفُرْ بِهَا هُنَّ لِآءٍ فَفَدَّ وَكَلْنَا بِهَا قَوْمًا لَيْسُوا بِهَا بِكَافِرِينَ ﴿٨٩﴾ أُولَئِكَ الَّذِينَ هَدَى اللَّهُ فَبِهِدَّتْهُمْ أَفْتِدَةٌ فَمَا لَمْ آسَأْكُمْ عَلَيْهِ أَجْرًا إِنْ هُوَ إِلَّا ذِكْرٌ لِلْعَالَمِينَ ﴿٩٠﴾ ﴾

الحلول اون لاين
hulul.online

التقويم :

(١) حدّد حروف مخرج حافة اللسان مع الأضراس العليا، ومخرج طرف اللسان، مع التمثيل بكلمات من القرآن الكريم.

(٢) صنّف الحروف الآتية حسب المخارج التي تنتمي إليها.
(ق، ض، ك، ل، ش، ر، ج، ن)

(٣) اقرأ الآيات الكريمة الآتية جهراً، ثم استخرج الكلمات التي تحوي الحروف التي تخرج من حافة اللسان وطرفه.

﴿قُلْ مَنْ يَرْزُقُكُمْ مِنَ السَّمَوَاتِ وَالْأَرْضِ قُلْ اللَّهُ وَإِنَّا أَوْلِيَاكُمْ لَعَلَىٰ هُدًى أَوْ فِي ضَلَالٍ مُّبِينٍ ﴿١٠١﴾ قُلْ لَا تَسْتَلُوا عَمَّا أَجْرَمْنَا وَلَا تَسْأَلْ عَمَّا تَعْمَلُونَ ﴿١٥﴾ قُلْ يَجْمَعُ بَيْنَنَا رَبُّنَا ثُمَّ يَفْتَحُ بَيْنَنَا بِالْحَقِّ وَهُوَ الْفَتَّاحُ الْعَلِيمُ ﴿٣٦﴾ قُلْ أَرُونِي الَّذِينَ أَهَقَمْتُمْ بِهِ شُرَكَاءَ كَلَّا بَلْ هُوَ اللَّهُ الْعَزِيزُ الْحَكِيمُ ﴿١٧﴾﴾^(١)

المخرج	الحرف	المثال	الحرف	التوضيح
حافة اللسان مع الأضراس العليا	القاف	الضالين	ض	أقصى اللسان من جهة الحلق مع ما فوقه من الحنك الأعلى من منبت اللهاة
طرف اللسان	الكاف	جئات	ن	أقصى اللسان مع ما يحاذيه من الحنك الأعلى
حافة اللسان	الضد	الرَّبَاعِيَّةُ : وَأَثَانُ تَح النَّابِ : وَأَثَانُ تَح الضَّاحِكُ الأضراس يقال للح (ذلقية) ل		مخرجه حافة اللسان بعد وسطه مع ما يليه من الأضراس العليا اليسرى أو اليمنى
وسط اللسان	الجيم			وسط اللسان مع ما يحاذيه من الحنك الأعلى
اللسان	الشين			وسط اللسان مع ما يحاذيه من الحنك الأعلى بعد مخرج الجيم
طرف اللسان	الراء			مخرجه ظهر طرف اللسان مع ما يحاذيه من الحنك الأعلى فوق الثنيتين
اللسان	النون			مخرجه طرف اللسان مع ما يحاذيه من الحنك الأعلى فوق الثنيتين

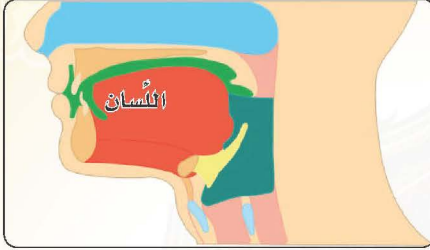
مخرج اللسان (طرفه)

أهداف الدرس:

أتوقع بعد نهاية الدرس أن:

- 1 أتعرّف على مخرج طرف اللسان.
- 2 أعدد الحروف التي تخرج من اللسان:
- 3 أعطي أمثلة على الحروف التي تخرج من اللسان.
- 4 أنطق بالحروف التي تخرج من اللسان بصورة صحيحة

عند التلاوة.



تمهيد

ألاحظ في هذه الصورة؟

اللسان

المخرج الثامن: **طرف اللسان مع ما يقابله من أصل الشيتين العليين:**

ويخرج منه: (الطاء)، ثم أخرج منها قليلاً مخرج (الذال)، ثم أخرج قليلاً مخرج (التاء).

المخرج التاسع: **طرف اللسان فوق الشيتين السفليين.**

ويخرج منه (الصاد)، ثم أخرج منها قليلاً مخرج (السين)، ثم أخرج قليلاً مخرج (الزاي).

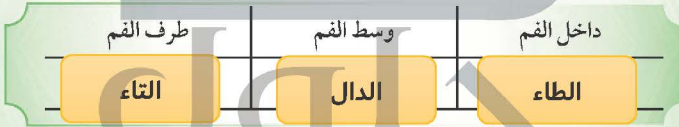
الأمثلة

التوضيح	المثال	الحرف
يلاحظ في هذه الأمثلة أن الحروف الستة وهي الطاء والذال	﴿ يَطْمَعُونَ ﴾	ط
والتاء والصاد والسين و الزاي تخرج كلها من مخرج واحد هو	﴿ يَدْعُونَ ﴾	د
مخرج اللسان، إلا أنها ليست في محل واحد، فالثلاثة الأولى تخرج	﴿ تَتَرَا ﴾	ت
من طرف اللسان مع الثنايا العليا، والثلاثة الأخرى تخرج من	﴿ يَصْدِرْنَ ﴾	ص
طرف اللسان فوق الثنايا السفلى.	﴿ يَسْمَعْنَ ﴾	س
	﴿ يَرْعَمُونَ ﴾	ز

عَلِيَا النَّيَا وَالصَّفِيرُ مُسْتَكِنٌ وَالظَّاءُ وَالذَّالُ وَتَا مِنْهُ وَمِنْ
مِنْهُ وَمِنْ فَوْقِ النَّيَا السُّفْلَى وَالظَّاءُ وَالذَّالُ وَتَا لِلْعَلِيَا



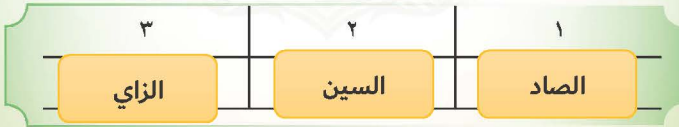
أرتب الحروف الآتية من حيث موضع خروجها ابتداء من داخل الفم إلى خارجه .
(الطاء - الدال - التاء)



الجلول اون لاين
hulul.online



أرتب الحروف الآتية من حيث موضع خروجها ابتداء من داخل الفم إلى خارجه .
(السين - الصاد - الزاي)





أَتَدَرَّبُ عَلَى إِخْرَاجِ كُلِّ حَرْفٍ مِنَ الْحُرُوفِ السِّتَةِ مِنْ مَخْرَجِهِ الصَّحِيحِ وَفَقًّا لِمَا ذَكَرَ فِي (كَيْفِيَّةِ مَعْرِفَةِ مَخْرَجِ الْحَرْفِ) فِي الدَّرْسِ الْأَوَّلِ مَعَ تَدْوِينِ مَخْرَجِ الْحَرْفِ فِي الْجَدْوَلِ الْآتِي :

المخرج	الحرف
طرف اللسان مع ما يقابله من أصل الثنيتين العلين	الطاء
طرف اللسان مع ما يقابله من أصل الثنيتين العلين	الدال
طرف اللسان مع ما يقابله من أصل الثنيتين العلين	التاء
طرف اللسان فوق الثنيتين السفليين	الصاد
طرف اللسان فوق الثنيتين السفليين	الزاي
طرف اللسان فوق الثنيتين السفليين	السين

التطبيق العملي

أولاً: التطبيق على كلمات مفردة:

يقرأ كل طالب الكلمات الآتية مراعيًا إخراج الحروف الستة من مخرج اللسان حسب موضعها منه .

الحرف	الكلمة
م	الطاء
١	﴿يَطْفَى﴾
٢	الذال
٣	﴿يَدْعُوا﴾
٤	التاء
٥	﴿حَقَّ﴾
٦	الصاد
٧	﴿يَصِدُقُونَ﴾
٨	الزاي
٩	﴿أَزَا﴾
١٠	السين
١١	﴿السَّمَاءُ﴾

ثانيًا: التطبيق على الآيات:

يقرأ الطلاب الآيات الآتية مراعين إخراج الحروف الستة (الطاء والذال والتاء والصاد والزاي والسين) من مخرج اللسان حسب موضعها منه .

قال تعالى: ﴿ جَعَلَ اللَّهُ الْكِبْشَةَ الْآبِيتَ الْحَكَامَ فَيَمَّا لِقَالِ وَأَلْمَهْرَ الْحَرَامَ وَالْهَدَى وَالْقَلْبِدِ ذَٰلِكَ يَتْلَمُونَ أَنَّ اللَّهَ يَعْلَمُ مَا فِي السَّمَوَاتِ وَمَا فِي الْأَرْضِ وَأَنَّ اللَّهَ يَكُلُّ شَيْءٍ عَلِيمٌ ﴿٩٧﴾ أَعْلَمُوا أَنَّ اللَّهَ شَدِيدُ الْعِقَابِ وَأَنَّ اللَّهَ عَفُورٌ رَحِيمٌ ﴿٩٨﴾ مَا عَلَى الرَّسُولِ إِلَّا الْبَلْغُ وَاللَّهُ يَعْلَمُ مَا تُبْدُونَ وَمَا تَكْتُمُونَ ﴿٩٩﴾ قُلْ لَا يَسْتَوِي الْخَبِيثُ وَالطَّيِّبُ وَلَوْ أَعْجَبَكَ كَثْرَةُ الْخَبِيثِ فَاتَّقُوا اللَّهَ يَأْتِ فِي الْأَلْبَابِ لَعَلَّكُمْ تُفْلِحُونَ ﴿١٠٠﴾ يَأْتِيهَا الَّذِينَ ءَامَنُوا لَا تَسْأَلُونَ عَنْ أَسْيَءٍ إِنْ تُبَدَّ لَكُمْ تَسْأَلُكُمْ وَإِنْ تَسْأَلُوا عَنْهَا حِينَ يُنَزَّلُ الْقُرْءَانُ تُبَدَّ لَكُمْ عَفَا اللَّهُ عَنْهَا وَاللَّهُ عَفُورٌ حَلِيمٌ ﴿١٠١﴾ قَدْ سَأَلَهَا قَوْمٌ مِّن قَبْلِكُمْ ثُمَّ أَصْبَحُوا بِهَا كَافِرِينَ ﴿١٠٢﴾ ﴾ (١)

(١) سورة المائدة، الآيات ٩٧-١٠٢.

التقويم :

- (١) حدّد حروف مخرج طرف اللسان مع أصول الثنايا العليا، وطرف اللسان مع الثنايا السفلى، مع التمثيل بكلمات من القرآن الكريم.
- (٢) صنّف الحروف الآتية حسب المخارج التي تنتمي إليها.
(ق، ط، ض، ذ، ل، ت، ل، ص، ش، ز، ر، ج، س، ن)
- (٣) اقرأ الآيات الكريمة الآتية جهراً، ثم استخرج الكلمات التي تحوي الحروف التي تخرج من طرف اللسان مع أصول الثنايا العليا والثنايا السفلى.

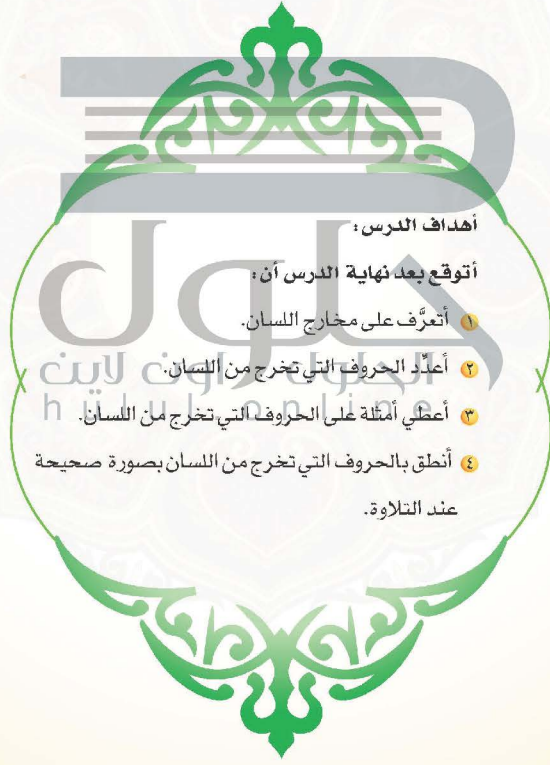
التوضيح	المخرج	الحرف
أقصى اللسان أي أبعده مما يلي الحلق، وما يحاذيه من الحنك الأعلى	أقصى اللسان	ق ك
من وسط اللسان مع ما يحاذيه من الحنك الأعلى	وسط اللسان	ش ج ض
من أقصى حافتي اللسان إلى أدناهما مع ما يحاذيهما من الأضراس العليا من أدنى حافتي اللسان إلى أدناهما مع ما يحاذيهما من لثة الأسنان العليا من الضاحك إلى الضاحك إلى الضاحك	حافة اللسان	ل
طرف اللسان الدقيق مع ما يحاذيه من أصول الثنيتين العلئيين، تحت مخرج اللام	طرف اللسان	ن
من طرف اللسان من جهة ظهره، وما يحاذيه من لثة الثنيتين العلئيين بالقرب من مخرج النون ولكن أدخل منه قليلاً		ر
ظهر طرف اللسان العريض وما يحاذيه من غار الحنك الأعلى، مما يلي أصول الثنايا العليا بالقرب من نطع الفم	طرف اللسان	ت د ط
رأس طرف اللسان مع ما بين الصفحة الداخلية للثنايا السفلى والثنايا العليا	طرف اللسان	ص ز س

قال تعالى: ﴿مَنْ كَانَ يُرِيدُ الْعِزَّةَ فَلِلَّهِ الْعِزَّةُ وَالَّذِينَ يَمْكُرُونَ اسْتَبَاتَ لَهُمْ عَذَابٌ مِّنْ تَرَابٍ ثُمَّ مِنْ نُطْفَةٍ ثُمَّ جَعَلَهُمْ أَزْوَاجًا مِّمَّ مَعْمَرٍ وَلَا يُنْقِصُ مِنْ عُمُرِهِ إِلَّا فِي كَنْفٍ﴾

المخرج	الحرف	المثال
طرف اللسان مع الثنايا العليا	الطاء	طائعين
	الدال	دخلوه
	التاء	تاب
طرف اللسان مع الثنايا السفلى	الصاد	صفا
	الزاي	زللتم
	السين	سعدوا



مخرج اللسان (طرفه)



أهداف الدرس:

أتوقع بعد نهاية الدرس أن:

- 1 أتعرّف على مخارج اللسان.
- 2 أعدّد الحروف التي تخرج من اللسان.
- 3 أعطي أمثلة على الحروف التي تخرج من اللسان.
- 4 أنطق بالحروف التي تخرج من اللسان بصورة صحيحة عند التلاوة.



تمهید

ألاحظ في هذه الصورة؟

اللسان



المخرج العاشر: طرف اللسان مع أطراف الشفتين العلويين.
ويخرج منه (الظاء)، و(الذال)، و(الثاء).

الأمثلة

التوضيح	المثال	الحرف
يلاحظ في هذه الأمثلة أن الحروف الثلاثة وهي الظاء والذال والثاء تخرج كلها من مخرج واحد هو طرف اللسان، إلا أنها ليست كلها في محل واحد، فالذال أقرب إلى مقدم الفم من الظاء، والثاء أقرب من الذال.	﴿نَظَّمُ﴾	ظ
	﴿أَذْهَبُ﴾	ذ
	﴿تَثْرِيْبُ﴾	ث

الشاهد

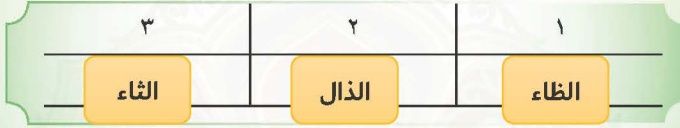
قال ابن الجزري: (١)

مِنْهُ وَمِنْ فَوْقِ الشَّنَايَا السُّفْلَى
وَالظَّاءُ وَالذَّالُ وَتَا لِّلْعُلْيَا
مِنْ طَرَفَيْهِمَا. وَمِنْ بَطْنِ الشَّفْه
فَالظَّاءُ وَالذَّالُ وَتَا لِّلْعُلْيَا
مِنْ طَرَفَيْهِمَا. وَمِنْ بَطْنِ الشَّفْه

(١) المقدمة الجزرية، ص ٨.

نشاط ١

أرتب الحروف الآتية من حيث موضع خروجها ابتداءً من داخل الفم إلى خارجه .
(الذال - الظاء - الثاء)



نشاط ٢

أترتب على إخراج كل حرف من الحروف الثلاثة من مخرجه الصحيح وفقاً لما ذكر في (كيفية معرفة مخرج الحرف) في الدرس الأول مع تدوين مخرج الحرف في الجدول الآتي :

hulul.online

المخرج

الحرف

رأس طرف اللسان مع ما يحاذيه من أطراف الثنايا العليا

الطاء

رأس طرف اللسان مع ما يحاذيه من أطراف الثنايا العليا أخرج من الظاء

الذال

رأس طرف اللسان مع ما يحاذيه من أطراف الثنايا العليا أخرج من الذال

الثناء

أولاً: التطبيق على كلمات مفردة:

يقرأ كل طالب الكلمات الآتية مراعيًا إخراج الحروف الثلاثة من مخرج اللسان حسب موضعها منه.

الحرف	الكلمة
م	الظاء
١	﴿يَظْلِمُ﴾
٢	الذال
٣	﴿يَذْكَرُ﴾
٣	الطاء
	﴿الطَّوَابِ﴾

ثانيًا: التطبيق على الآيات:

يقرأ الطلاب الآيات الآتية مراعيين إخراج الحروف الثلاثة (الظاء والذال والطاء) من مخرج اللسان حسب موضعها منه.

قال تعالى: ﴿وَاتْلُ عَلَيْهِمْ نَبَأَ آدَمَ بِالْحَقِّ إِذْ قَرَّبَا قُرْبَانًا فَتُقْبِلَ مِنْ أَحَدِهِمَا وَلَمْ يُنْقَبَلْ مِنَ الْآخَرِ قَالَ لَأَقْتُلَنَّكَ قَالَ إِنَّمَا يَتَقَبَّلُ اللَّهُ مِنَ الْمُتَّقِينَ ﴿٣٧﴾ لَئِن لَّمْ يَئْتِيَنَّكَ مِنَ اللَّهِ آيَةٌ تَظْلِمُنِي مَا أَنَا بِبَاسِطٍ يَدَيْ إِلَيْكَ لِأَقْتُلَنَّكَ إِنَّي أَخَافُ أَنَّهُ تَسْلِمَنِي ﴿٣٨﴾ إِنَّي أُرِيدُ أَنْ تَبُوءَ بِإِثْمِي وَإِثْمِكَ فَتَكُونَ مِنْ أَصْحَابِ النَّارِ وَذَلِكَ جَزَاءُ الظَّالِمِينَ ﴿٣٩﴾ فَطَوَعَتْ لَهٗ نَفْسُهُ قَتْلَ أَخِيهِ فَقَتَلَهُ فَأَصْبَحَ مِنَ الخَاسِرِينَ ﴿٤٠﴾ فَبَعَثَ اللَّهُ غُرَابًا يَبْحَثُ فِي الْأَرْضِ لِيُرِيَهُ كَيْفَ يُورَثِي سَوْءَ أَخِيهِ قَالَ يُوتِلَقِيهِ أُعْجِرْتُ أَنْ أَكُونَ مِثْلَ هَذِهِ الْغُرَابِ فَأُورَثِي سَوْءَ أَخِي فَأَصْبَحَ مِنَ النَّادِمِينَ ﴿٤١﴾ ﴿١﴾

التقويم:

(١) حدّد حروف مخرج طرف اللسان مع الثنايا العليا، وطرف اللسان مع الثنايا السفلى، مع التمثيل بكلمات من القرآن الكريم.

لقرب مخرجها من اللثة

(٢) لماذا سُميت الظاء والذال والطاء بالحروف اللثوية؟

(٣) اقرأ الآيات الكريمة الآتية جهراً، ثم استخراج الكلمات التي تحوي الحروف التي تخرج من طرف اللسان مع طرف الثنايا العليا.

قال تعالى: ﴿ذَلِكَ فَضْلُ اللَّهِ يُؤْتِيهِ مَن يَشَاءُ وَاللَّهُ ذُو الْفَضْلِ الْعَظِيمِ ﴿١﴾ مَثَلُ الَّذِينَ حُمِلُوا الثَّورَةَ ثُمَّ لَمْ يَحْمِلُوهَا كَمَثَلِ الْحِمَارِ يَحْمِلُ أَسْفَارًا بِئْسَ مَثَلُ الْقَوْمِ الَّذِينَ كَذَّبُوا بِآيَاتِ اللَّهِ وَاللَّهُ لَا يَهْدِي الْقَوْمَ الظَّالِمِينَ ﴿٥﴾﴾ (١).

(٤) أكمل الآيات الآتية من حفظك:

أقصى اللسان ثم الكاف

أدناه عين خاؤها والقاف
أسفاً والوسط فحيم الشش
والضاد من حافته إذ وليا
واللام أذها لامتتها

والراء يدانيه لظهر ادخلوا

عليا الثنايا والصفير مستكن

والطاء والذال وثا للعليا

لأضراس من أيسرأ أو يمناها

والنون من طرفه تحت اجعلوا
والطاء والذال وتا منه ومن
منه ومن فوق الثنايا السفلى

ء والذال

ية) نسبة

لك لقرب

المثال

المخرج

الحرف

الطيب

طرف اللسان مع

الطاء

عند

أصول الثنايا العليا

الذال

تقتلون

طرف اللسان فوق

الطاء

الصائمين

الثنايا السفلى

الصاد

زللتم

الثنايا السفلى

الزاي

السوء

رأس طرف اللسان

السين

ظانين

مع ما يحاذيه من

الطاء

ذكيتم

أطراف الثنايا العليا

الذال

ثيابكم

الطاء

مخرج الشفتين

أهداف الدرس :

أتوقع بعد نهاية الدرس أن :

- ١ أتعرّف على مخرج الشفتين.
- ٢ أعدّد الحروف التي تخرج من الشفتين.
- ٣ أعطي أمثلة على الحروف التي تخرج من الشفتين.
- ٤ أنطق بالحروف التي تخرج من الشفتين بصورة صحيحة عند التلاوة.



تمهيد

ألاحظ في هذه الصورة؟



الشفتان

يخرج من الشفتين أربعة حروف موزعة على مخرجين:

المخرج الأول: **بطن الشفة السفلى** وأطراف **الشفيتين العلويتين**. ويخرج منه حرف واحد، وهو الفاء.

المخرج الثاني: **من الشفتين**. ويخرج منه ثلاثة حروف هي: الباء والميم والواو غير المديّة.

حلولة
الجلول اون لاين
hulul.online



أبيّن الفرق بين الواو المديّة والواو غير المديّة، حسب الجدول الآتي:

المخرج	المثال	نوع الواو
الجوف	يعملون	الواو المديّة
وسط اللسان	يتمنون	الواو غير المديّة

الحرف	المثال	التوضيح
ف	صَفْرَاءٌ	يلاحظ في هذه الأمثلة أن الحروف الأربعة (الفاء والواو والميم والباء) تخرج كلها من مخرج واحد هو مخرج الشفتين، إلا أنها ليست في محل واحد، فالفاء تخرج من بطن الشفة السفلى، والشفتان تخرج منها الباء والميم والواو غير المدية، فتفتحان قليلا عند نطق (الواو)، وتنطبقان عند نطق (الباء) و(الميم)، غير أن انطباقهما عند نطق الباء أشد.
و	فَوْتٌ	
ب	وَبَيْتٌ	
م	تَمَرُونَ	

القواعد

قال ابن الجزري: (١)

مِنْ طَرَفَيْهِمَا وَمِنْ بَطْنِ الشِّفَةِ فَالْفَا مَعَ أَطْرَافِ الشَّانَايَا الْمُشْرِفَةِ
لِلشِّفَتَيْنِ الْوَاوُ بَاءٌ مِيمٌ وَعُنَّةٌ مَخْرَجُهَا الْحَيْشُومُ

الجلول اون لاين
hulul.online

نشاط ٢

أقارن بين الفاء والباء وأبين أوجه الاتفاق وأوجه الاختلاف بينهما، من خلال الجدول الآتي:

الحرف	أوجه الاختلاف	أوجه الاتفاق
الفاء	تخرج من بطن الشفة	تخرج من الشفة
الباء	تخرج من بين الشفتين	



أتدربُ على إخراج كل حرف من الحروف الأربعة من مخرجه الصحيح وفقاً لما ذكر في (كيفية معرفة مخرج الحرف) في الدرس الأول مع تدوين مخرج الحرف في الجدول الآتي :

المخرج	الحرف
باطن الشفة السفلى مع أطراف الثنايا العليا من بين الشفتين معاً باستدارتهما مع انفتاحهما قليلاً باطن الشفة العليا مع باطن الشفة السفلى بانطباقهما باطن الشفة العليا مع باطن الشفة السفلى بانطباقهما	الفاء
	الواو
	الميم
	الباء

التطبيق العملي

أولاً: التطبيق على كلمات مفردة: اقرأ كل طالب الكلمات الآتية مزاعياً إخراج الحروف الأربعة من مخرج الشفتين حسب موضعها منه .

الكلمة	الحرف	م
﴿ يَفْتَرِي ﴾	الفاء	١
﴿ وَأَوُّ ﴾	الواو	٢
﴿ أُمَّة ﴾	الميم	٣
﴿ وَتَبَّ ﴾	الباء	٤



ثانياً: التطبيق على الآيات:

يقرأ الطلاب الآيات الآتية مراعين إخراج الحروف الأربعة (الفاء والواو والميم والباء) من مخرج الشفتين حسب موضعها منه .

قال تعالى: ﴿يَأْتِيهَا الَّذِينَ ءَامَنُوا إِذَا قُمْتُمْ إِلَى الصَّلَاةِ فَاغْسِلُوا وُجُوهَكُمْ وَأَيْدِيَكُمْ إِلَى الْمَرَافِقِ وَامْسَحُوا بِرُءُوسِكُمْ وَأَرْجُلَكُمْ إِلَى الْكَعْبَيْنِ وَإِنْ كُنْتُمْ جُنُبًا فَاطَّهَّرُوا وَإِنْ كُنْتُمْ مَرْضَىٰ أَوْ عَلَىٰ سَفَرٍ أَوْ جَاءَ أَحَدٌ مِنْكُم مِّنَ الْغَائِطِ أَوْ لَمَسْتُمُ النِّسَاءَ فَلَمْ يَجِدُوا مَاءً فَتَيَمَّمُوا صَعِيدًا طَيِّبًا فَامْسَحُوا بِوُجُوهِكُمْ وَأَيْدِيكُمْ إِنَّهُ مَا يُرِيدُ اللَّهُ لِيَجْعَلَ عَلَيْكُمْ مِنْ حَرَجٍ وَلَٰكِنْ يُرِيدُ لِيُطَهِّرَكُمْ وَلِيُتِمَّ نِعْمَتَهُ عَلَيْكُمْ لَعَلَّكُمْ تَشْكُرُونَ ﴿٦﴾ وَأَذْكُرُوا لِلَّهِ عَلَيْكُمْ وَنِعْمَتَهُ الَّتِي أَنْقَضَكُمْ بِهَا إِذْ قُلْتُمْ مَسْمِنًا وَأَطْعَمَنَا وَأَنْقَضُوا اللَّهُ إِنَّ اللَّهَ عَلِيمٌ بِذَاتِ الصُّدُورِ ﴿٧﴾﴾ (١).

معلومات إثرائية

التقويم:

مخرجان - عدد حرفها أربعة

- (١) كم مخرجاً للشفتين؟ وما على حروفها؟
 - (٢) حدّد حروف مخرج الشفتين مبيّناً مخرجها مع التمثيل بكلمات من القرآن الكريم.
 - (٣) سجّل من حفظك أمثلة على الحروف الآتية مبيّناً مخرجها.
- (الشين، الفاء، الطاء، الميم، الغين)

المثال	المخرج	الحرف
فاعلين	باطن الشفة السفلى مع أطراف الثنايا العليا	الفاء
وعظهم	من بين الشفتين معاً باستدارتهما مع انفتاحهما قليلاً	الواو
منكم	باطن الشفة العليا مع باطن	الميم
كاتيين	الشفة السفلى بانطباقهما	الباء

ضم، وغير المدية ساكنة وقبلها فتح، أو مفتوحة أو مشددة.

الحرف	المخرج	المثال
الفاء	باطن الشفة السفلى مع أطراف الثنايا العليا	فعلوه
الشين	وسط اللسان وما يحاذيه من الحنك الأعلى	شئتم
الطاء	طرف اللسان مع أصول الثنايا العليا	طائعين
الميم	باطن الشفة العليا مع باطن الشفة السفلى بانطباقهما	متم
الغين	أدنى الحلق	غني



درس تطبيقي شامل لجميع مخارج الحروف



أهداف الدرس:

أتوقع بعد نهاية الدرس أن:

- 1 أعدد المخارج العامة للحروف.
- 2 أميز بين مخارج الحروف.
- 3 أنطق بالحروف بصورة صحيحة عند التلاوة.
- 4 أعطي أمثلة على الحروف على حسب مخارجها.



سبق أن تعلمنا أن المخارج العامة للحروف:



والحروف الهجائية لها سبعة عشر مخرجاً خاصاً موزعة على هذه المخارج كما تلاحظها في الرسم الآتي:



وسيكون درسنا اليوم تطبيقاً عملياً لجميع ما سبق:

فاقرأ الآيات الكريمة الآتية لتتعرف على مخرج كل حرف وتطبيقه تطبيقاً صحيحاً مع تدوين ذلك في الجدول الآتي:

﴿فَمَنْ يُرِدِ اللَّهُ أَنْ يَهْدِيَهُ يَشْرَحْ صَدْرَهُ لِلْإِسْلَامِ وَمَنْ يُرِدْ أَنْ يُضِلَّهُ يَجْعَلْ صَدْرَهُ صَدْرًا حَرَبًا كَأَنَّمَا يَصْعَقُ فِي السَّمَاءِ كَذَلِكَ يَجْعَلُ اللَّهُ الرِّجْسَ عَلَى الَّذِينَ لَا يُؤْمِنُونَ ﴿١٢٥﴾ وَهَذَا صِرَاطُ رَبِّكَ مُسْتَقِيمًا قَدْ فَصَّلْنَا الْآيَاتِ لِقَوْمٍ يَذَّكَّرُونَ ﴿١٢٦﴾ لَهُمْ دَارُ السَّلَامِ عِنْدَ رَبِّهِمْ وَهُوَ وَلِيُّهُمْ بِمَا كَانُوا يَعْمَلُونَ ﴿١٢٧﴾ وَيَوْمَ نَحْشُرُهُمْ جَمِيعًا نَمْعًا أَلْحَنَ قَدْ اسْتَكْبَرْتُمْ مِنَ الْإِنْسِ وَقَالَ أَوْلِيَاؤُهُمْ مِنَ الْإِنْسِ رَبَّنَا اسْتَمْتَعَ بَعْضُنَا بِبَعْضٍ وَبَلَّغْنَا أَلْجُنَّ الَّذِي أَجَلْتْ لَنَا قَالَ النَّارُ مُثُونَكُمْ خَلِدِينَ فِيهَا إِلَّا مَا شَاءَ اللَّهُ إِنَّ رَبَّكَ حَكِيمٌ عَلِيمٌ ﴿١٢٨﴾ وَكَذَلِكَ نُوحِي بَعْضَ الظَّالِمِينَ بَعْضًا يَمَّا كَانُوا يَكْسِبُونَ ﴿١٢٩﴾﴾ (١)

المثال	الحرف	المخرج
﴿فَمَنْ﴾	ف	بطن الشفة السفلى

(١) سورة الأنعام، الآيات ١٢٥-١٢٩.

الحلوة
الحلوة اون لاين
hulul.online



الخلاصة

(١) يجمع مخارج الحروف السبعة عشر ما قدمناه مفرقاً من نظم ابن الجزري في كتابه (المقدّمة) قال:

مَخَارِجُ الْحُرُوفِ سَبْعَةٌ عَشْرُ	عَلَى الَّذِي يَخْتَارُهُ مِنْ اخْتِبَرِ
لِلْجَوْفِ أَيْفٌ وَأَخْتَاهَا وَهِيَ	حُرُوفٌ مَدٌّ لِلْهَوَاءِ تَنْتَهِي
ثُمَّ لِأَقْصَى الْحَلْقِ هَمَزٌ هَاءٌ	ثُمَّ لَوْسَطِهِ فَعَيْنٌ حَاءٌ
أَدْنَاهُ عَيْنٌ خَاوُهَا، وَالْقَافُ	أَقْصَى اللِّسَانِ فَوْقَ، ثُمَّ الْكَافُ
أَسْفَلُ وَالْوَسْطُ فَجِيمُ الشِّينِ يَا	وَالضَّادُ مِنْ خَافَتِهِ إِذْ وَلِيَا
لِأَضْرَاسٍ مِنْ أَيْسَرِ أَوْ يُمَنَّاهَا	وَاللَّامُ أَدْنَاهَا لِمُنْتَهَاهَا
وَالنُّونُ مِنْ طَرَفِهِ تَحْتَ اجْعَلُوا	وَالرَّاءُ يَدَايِهِ لظَهْرٍ أَدْخُلُ
وَالطَّاءُ وَالذَّالُ وَتَا مِنْهُ وَمِنْ	عُلْيَا التَّنَائِيَا، وَالصَّفِيرُ مُسْتَكِنُ
مِنْهُ وَمِنْ فَوْقِ التَّنَائِيَا السُّطْلَى	وَالظَّاءُ وَالذَّالُ وَتَا لِلْعُلْيَا
مِنْ طَرَفَيْهِمَا وَمِنْ بَطْنِ الشَّفَةِ	فَالْقَامِعُ أَطْرَافِ التَّنَائِيَا الْمُشْرِفَةِ
لِلشَّقَتَيْنِ الْوَاوُ بَاءٌ مِيمٌ	وَعُنَّةٌ مَخْرَجُهَا الْخَيْشُومُ

(١) المقدمة فيما يجب على قارئ القرآن أن يعلمه، باب مخارج الحروف، ص ٨-٩.





..... : الاسم
..... : المدرسة
..... : الصف

رقم الإصدار: ١٤٣١/٧٨٦٠
ردمك: ٩٧٨-٦٠٢-٥٠٢-٠٩٠-٩

