

تطبيقات مختلفة لغرز التطريز

التطريز

عمل وسادة:



٣



٢



١

عمل كيس للهدايا الصغيرة:



٣



٢



١

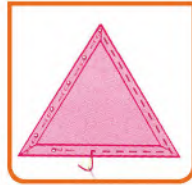
تزيين قميص:



٥



٤



٣



٢



١




عمل لوحة جدارية :



٣



٢



١

رؤية

 VISION 2030

 المملكة العربية السعودية

 KINGDOM OF SAUDI ARABIA

بإمكانك استثمار مهارتك في ابتكار القطع المشغولة بالتطريز تجارياً، فتسهمين بذلك في تحقيق الهدف الإستراتيجي لرؤية المملكة ٢٠٣٠ المتمثل في «زيادة مساهمة الأسر المنتجة في الاقتصاد».

نشاط (١)


ابتكري تطبيقات مختلفة لغرز التطريز؟



دمية دب صغيرة - قبة صغيرة - فستان صغير - حذاء صغير للأطفال - شنطة صغيرة



١ اكمل الفراغات الآتية بما يناسبها:




هذه غرزة **سراجة جدارية**


استعمل فيها خيط **غليظ** **أور فيع**

طبقت بشكل **خطوط مستقيمة**

٢ دوّن الأخطاء الموجودة في الصور الآتية:



شد الخيط مما أدى إلى شد القماش



عدم تثبيت طرف الخيط



الغرز ليس على استقامة واحدة



عدم تناسب المسافات بين الغرز



علي لما يأتي:

٣

أ غرزة التثبيت تكون على ظهر النسيج.

أ

حتى لا تظهر


ب يُفضّل استخدام خيوط (الكتن برليه) في غرزة السلسلة.

ب

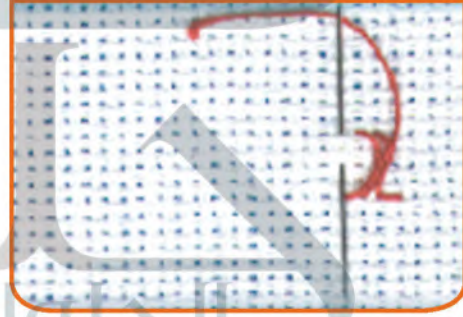
لتبرز جمال الغرزة

رتبي مراحل غرزة الحزمة:

٤




٤



١



٢



٣



٥ إذا أردت أن تعرفي كلمة السرفاتبعي الآتي:

اشطبي:

١. جمع الكلمات التالية: إبرة - ناظم - خيط - مقص - دبوس.

٢. مسمّى غرزة أتقنتها في الفصل الدراسي الأول.

٣. أداة تقي الإصبع من وخز الإبر.

ثم اجمعي الحروف المتبقية واكتبيها في الفراغ:

م	ق	ا	ص		غ
ر	هـ	ط	و	ي	خ
ن	ج	ك	ز	س	ة
و	ا	ش	ا	ي	ر
ال	ر	ت	ل	ب	ب
ظ	س	ب	س	ا	إ
م	ل	ا	ل	ب	س
ل	ا	ن	ة	د	

غرزة السلسلة

