

غرزة السلسلة المتصلة

التطريز

لَم سُمِّيَت الغرزة بهذا الاسم؟
لأنها تشبه في شكلها السلاسل المتصلة إلى حد كبير

المفاهيم الرئيسية

● السلسلة.

من الأفضل استخدام خيوط (الكتن برليه)؛
لتبرز جمال الغرزة، وفي حالة التطريز بخيوط المألونية
يُفضّل استخدام خيطين.

استعمالاتها:

تُستعمل في تجميل
الملابس وتزيين المفارش
بأنواعها، وتُطرز إما على
شكل خطوط مستقيمة
وإما منحنية.

نشاط (١)

أناقش زميلاتي في صحة العبارة الآتية:
كلما زاد عدد خيوط المألونية أعطى الغرزة سماكة
وجمالا؟

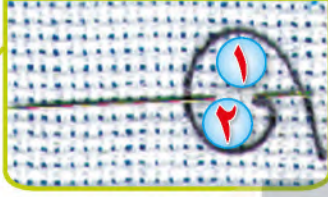
نعم العبارة صحيحة.....
لأنها تشبه السلسلة في اتصال حلقاتها معا فيزيدها جمالا

ممارسة الخياطة والتطريز تعلم الفرد الصبر ودقة العمل وإتقانه وهو ما تهدف له رؤية المملكة
٢٠٣٠ بتعزيز قيم الإتقان والانضباط ضمن أهدافها الإستراتيجية.

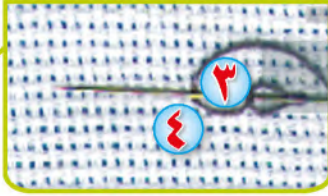
طريقة تنفيذ غرزة السلسلة المتصلة:




١ يُثَبَّت الخيط بـغرزة التثبيت..... في ظهر القماش، ثم تُخرج الإبرة على **وجه**..... القماش.



٢ تُغرز الإبرة في القماش، ثم تُخرج على مسافة فتلتين أو ثلاث فتلات من القماش تقريبا عند الرقم (١)، مع ملاحظة أن يكون خيط العمل تحت الإبرة، ثم تُسحب الإبرة عند الرقم (٢) مكونة الشكل البيضي للغرزة.



٣ تُغرز الإبرة في نهاية الغرزة السابقة، بحيث تكون داخل دائرة السلسلة عند الرقم (٣)، ثم تُخرج على بعد مساوٍ لبعده الغرزة السابقة عند الرقم (٤)، وهكذا يُكرر العمل حتى نهاية السطر.



٤ تُغرز الإبرة في نهاية السطر بعد الغرزة الأخيرة مباشرة في ظهر القماش، **تثبيت لتعطي شكل السلسلة المتصلة**

نشاط (٢)

شارك زميلاتك في المجموعة بالآتي:

- ابحثي عن اسم آخر يطلق على هذه الغرزة في بعض مناطق المملكة؟
- تنفيذ عمل جميل بغرزة السلسلة المتصلة؟



ج ١_ في نجد والأحساء وعسير بإسم (غرزة المرسين)
وفي المنطقة الغربية تعرف بإسم (غرزة مدني)

