تجربة استهلالية

ما أهمية الملاحظة في العلم الطبيعي؟

يتبع العلماء طريقة علمية منظمة ودقيقة لحل المشكلات. ويشكل جمع المعلومات عن طريق الملاحظة التفصيلية العنصرَ الرئيس لهذه الطريقة، كما يستعمل العلماء أدوات وتقنيات علمية لزيادة قدرتهم على جمع الملاحظات.

خطوات العمل:

1. املأ بطاقة السلامة في دليل التجارب العملية.
2. ضع مجموعة من حبوب الفول السوداني غير المقشرة في وعاء.
3. التقط حبة من حبوب الفول السوداني غير المقشرة الموضوعة في الوعاء، ولاحظها بعناية، مستخدمًا حواسك المختلفة وما لديك من أدوات قياس، وسجل ملاحظاتك.
4. لا تضع علامات على حبة الفول السوداني ولا تحدث تغييرًا فيها، ثم أعدها بعد ذلك إلى الوعاء الذي كانت فيه.
5. حرك محتويات الوعاء ليختلط بعضها ببعض، وحاول العثور على الحبة التي التقطتها أول مرة بناءً على الملاحظات المسجلة.

التحليل:

1. اعمل قائمة بالملاحظات الأكثر أهمية في تعرُّف حبة الفول السوداني، وأخرى بالملاحظات الأقل أهمية.
2. صنّف ملاحظاتك في مجموعتين أو أكثر.
3. برِّر أهمية تسجيل ملاحظات تفصيلية في هذه التجربة. استنتج، لماذا تعد الملاحظات مهمة في علم الأحياء؟

يترك للطالب

يترك للطالب

المطويات منظمات الأفكار

علماء الأحياء: اعمل المطوية الآتية لمساعدتك على جمع المزيد من الأمثلة على الأعمال التي يقوم بها علماء الأحياء.

الخطوة 1: ضع ثلاث أوراق من دفتر الملاحظات بعضها فوق بعض متباعدة إحداها عن الأخرى 2.5 cm، كما في الشكل الآتي:

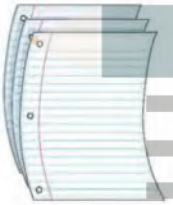

الخطوة 2: اثنِ الأطراف لتكوّن ستة ألسنة متساوية المساحة، كما في الشكل الآتي:

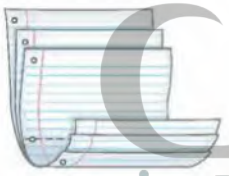

الخطوة 3: ثبت أوراق المطوية معًا بالدبابيس، واكتب على كل لسان عنوانًا من العناوين الآتية: ...ياء، دراسة تنوُّع الحياة، البحث ...تقنيات، تحسين الزراعة، حماية البيئة.



... القسم 1-1، ... المختلفة لعلماء

الملاحظات التفصيلية تسهل عملية تعرف حبة الفول السوداني؛ وهذا يساعد علماء الأحياء على دراسة المخلوقات الحية؛ وكما توضح الملاحظات التفصيلية سجلا يمكن استعماله في دراسات لاحقة

رابط الدرس الرقمي
www.ien.edu.sa
حلول أون لاين
hulul.online

1-1

مدخل إلى علم الأحياء

Introduction to Biology

الأهداف

- **تتعرّف** علم الأحياء.
- **تحدّد** الفوائد المتوقعة من دراسة علم الأحياء.
- **تلخص** خصائص المخلوقات الحية.

مراجعة المفردات:

البيئة: هي كل ما يحيط بالمخلوق الحي من مخلوقات حية، وأشياء غير حية ويتفاعل معها.

المفردات الجديدة

علم الأحياء
المخلوق الحي
التنظيم
النمو
التكاثر
النوع
المثير
الاستجابة
الاتزان الداخلي
التكيّف

المفردات

أصل الكلمة

علم الأحياء Biology

Bio من الكلمة اليونانية Bios وتعني الحياة.

Logy من الكلمة اليونانية Logos وتعني دراسة.

الفكرة الرئيسة تشترك جميع المخلوقات الحية في خصائص الحياة.

الربط مع الحياة: فكّر في مخلوقات حية أو مخلوقات كانت حية. فكّر في البكتيريا التي تعيش في أمعائك، وفي سمك القرش الأبيض في المحيط، وفي حقل القمح، وفي الديناصور الذي انقرض. وهذه المخلوقات يختلف بعضها عن بعض في التركيب وفي الوظيفة، ولكنّ بينها كثيرًا من الصفات المشتركة التي أودعها الله سبحانه وتعالى فيها. تُرَى، ما الصفات المشتركة بينها؟ ومن الذي اكتشفها؟

علم الحياة The Science of Life

عندما ندرس المخلوقات الحية، أو نطرح أسئلة عن كيفية تفاعلها مع بيئتها فإننا نتعلّم شيئًا في علم الأحياء Biology. فكل تساؤل عن الحياة التي أوجدها الله عز وجلّ على الأرض هو دافع لنا لدراسة علم الأحياء.

يُعْنَى علم الأحياء بدراسة أنواع الحياة، وتاريخها، وكل ما كان حيًّا يومًا ما، وتركيب المخلوقات الحية، وكيف تقوم بوظائفها، وكيف يتفاعل بعضها مع بعض.

ماذا يعمل علماء الأحياء؟

تخيل أنك أول من اكتشف الخلايا ويشاهدها تحت المجهر، أو وجد أول أحفورة ديناصور تُبين أن لهذا المخلوق ريشًا، أو أول من درس الطرائق التي تحصل بها سمكة المنجّم على طعامها الشكل 1-1. تُرى، كيف يكون شعورك عندها؟ وما الذي ستفكر فيه؟ وما الأسئلة التي ستطرحها على نفسك؟ إن علماء الأحياء يستكشفون ويبحثون عن إجابات من خلال إجراء بحوث مختبرية وميدانية. وفي هذا الكتاب، سوف تستكشف ما يقوم به علماء الأحياء، كما تتعرَّف بعض المهن المرتبطة مع علم الأحياء.

الشكل 1-1 تعيش سمكة المنجّم الرخامية متخفّية في قعر المحيط، وتنطلق فجأة إلى أعلى من تحت الرمال لتصطاد فريستها.

لاحظ: كيف تختبئ هذه السمكة لتصطاد فرائسها؟

إن لون السمكة يساعدها على ان تتشابه بلون الرمل والرسوبيات

دراسة تنوُّع الحياة: درس العالم المسلم ابن سينا (371–428 هـ) النباتات، ووصفها وصفًا دقيقًا، مقارنًا كل نبتة بما يشبهها، وأورد تراكيبها الأساسية من جذور وساق وأوراق وأزهار وثمار. أما في علم الحيوان فقد وصف أنواعًا مختلفة من الطيور وسائر الحيوانات، وهذه الدراسات وغيرها أسهمت في فهم أعمق للنباتات والحيوانات، وساعدت علماء الأحياء على معرفة خصائص المخلوقات الحية وصفاتها.

البحث في الأمراض: درس العالم المسلم ابن البيطار (575–646 هـ) النباتات وجمع عينات لبعضها، وسمّاها، ووصفها وصفًا ظاهريًّا دقيقًا وعلميًّا في كتابه (المغني في الأدوية المفردة) في العقاقير. ويعد أبو بكر الرازي (250–311 هـ) أول من كتب وصفًا للجدري والحصبة، واكتشف الميكروبات المسبّبة للمرض.

ما الذي يسبِّب المرض؟ وكيف يقاوم الجسم المرض؟ وكيف ينتشر المرض؟ مثل هذه الأسئلة هو ما يوجِّه بحوث علماء الأحياء وجهتَها الصحيحة. لقد طوّر علماء الأحياء لقاحات للجدري والدفتيريا ولأمراض أخرى، وهم يعملون الآن على تطوير لقاحات ضد مرض الإيدز، والسكري، وأنفلونزا الطيور، وأنفلونزا الخنازير، كما يوجه علماء الأحياء أبحاثهم تجاه معالجة الإدمان على المخدرات، وإصابات الحبل الشوكي التي تسبّب الشلل، وعلى إيجاد أدوية تخفّض مستوى الكولسترول، وتحدّ من البدانة، وتقلّل من خطر الإصابة بالجلطات، وتقي من مرض الزهايمر.

تطوير التقنيات: لا تعني كلمة التقنية أجهزة الحاسوب العالية السرعة فقط، بل تُعرف بأنها تطبيق المعرفة العلمية لتلبية احتياجات الإنسان، وزيادة إمكاناته. ويبين **الشكل 1-2** كيف تستطيع تقنية اليد الاصطناعية تعويض شخص فقد ذراعه. كذلك طوّر الطبيب تشارلز درو طرائق لفصل بلازما الدم عن خلاياه، وتخزينها بشكل آمن، ونقل البلازما إلى أشخاص يحتاجون إليها. وقد قادت بحوثه إلى إنشاء بنوك الدم التي جعلها الله تعالى سببًا لإنقاذ ما لا يحصى من المرضى والمصابين.

تحسين الزراعة: يعمل علماء الأحياء على دراسة الهندسة الوراثية للنباتات وما تتيحه من إمكانية جعل النباتات تنمو في تُرَب غير خصبة، أو تقاوم الحشرات والأمراض الفطرية أو تتحمل الظروف المناخية الصعبة. وبحث علماء أحياء آخرون في زيادة إنتاج الغذاء استجابة للأعداد المتزايدة من الناس. ويدرس آخرون حساسية النباتات للضوء واستجاباتها عند تعريضها لمصادر ضوء مختلفة ولفترات مختلفة **الشكل 1-3**. إن العمل في مجال الهرمونات النباتية وتأثيرات الضوء يمكّن علماء الزراعة من زيادة إنتاج الغذاء، وإنتاج محاصيل في أراضٍ لم تكن لتنمو فيها أصلاً.

المطويات

ضَمِّن مطويتك معلومات من هذا القسم.

الشكل 1-2 تمثل اليد الاصطناعية تقنية جديدة للتعويض عن اليد الطبيعية المفقودة.

الشكل 1-3 يبحث هذا العالم كيف تستجيب النباتات للضوء.

حماية البيئة: يطوّر علماء البيئة طرائق للحفاظ على أنواع الحيوانات والنباتات والحيوانات وحمايتها من الانقراض، ومن ذلك دراسة آليات تكاثر الأنواع المهددة بالانقراض في المحميات الطبيعية، كما في محمية الإمام سعود بن عبدالعزيز (محازة الصيد سابقًا) ومحمية الوعول بالمملكة العربية السعودية؛ لتوفير مكان آمن لمعيشتها وتكاثرها.

الربط مع رؤية 2030

مجتمع حيوي

٣. ٤. ٢ حماية وتهيئة المناطق الطبيعية (مثل الشواطئ والجزر والمحميات الطبيعية)

خصائص الحياة The Characteristics of Life

هل حاولت يومًا تعريف كلمة (حي)؟ عندما ترى صقرًا يصطاد أرنبًا تستنتج أن كلًا من الصقر والأرنب مخلوق حيّ. لكن هل النار مخلوق حي؟ إنها تتحرك وتكبر أحيانًا، ولها طاقة، وتبدو كما لو أنها تتكاثر. فيم تختلف النار عن الصقر والأرنب؟

لقد استنتج علماء الأحياء أن المخلوق الحي organism له الخصائص الآتية الموضحة في **الجدول 1-1**:

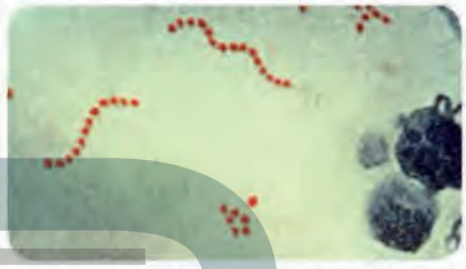

الشكل 1-4 البكتيريا العُقدية مخلوق وحيد الخلية، قد تصيب الحنجرة والجيوب الأنفية أو الأذن الوسطى بالتهابات.

1 - مكوّن من خلية أو أكثر Made of one or more cells: إذا كنت قد أصبت يومًا بالتهاب الحلق فغالبًا ما يكون السبب بكتيريا عُقدية من النوع المبين في **الشكل 1-4**. البكتيريا مخلوق حي وحيد الخلية، لكن الإنسان والنباتات مخلوقات حية عديدة الخلايا؛ فأجسامها تتكون من عدد كبير من الخلايا، ولكنها جميعًا يتوافر لديها كل خصائص الحياة.

تُعد الخلايا وحدات التركيب والوظيفة في المخلوقات الحية؛ فكل خلية في القلب مثلاً لها تركيب خاص يمكّنها من أداء وظيفة معينة في القلب، كما أن الخلية في جذر الشجرة لها تركيب يمكّنها من تثبيت الشجرة في الأرض، وامتصاص الماء والأملاح المعدنية.

2 - إظهار التنظيم (التعضي) Displays organization: إن الأشخاص الذين تراهم في مدرستك كل يوم موزعون ومنظمون بناءً على أساس الوظائف التي يؤدونها أو الأدوار التي يقومون بها، أو على أساس الصفات المشتركة بينهم؛ فهناك طلاب ومعلمون وإداريون وعمال نظافة. والطلاب بدورهم ينتظمون في مجموعات بحسب المرحلة الدراسية أو القسم الذي يدرسون فيه. والمخلوقات الحية كذلك تظهر تنظيمًا organization، أيْ أنها تترتب بشكل منظم. فالبراميسيوم الموضح في **الجدول 1-1** مكون من خلية واحدة تضم مجموعة من التراكيب تنجز الوظائف الحيوية له. وكل واحد من هذه التراكيب مكوّن من ذرات وجزيئات. وكذلك تحتوي الخلايا العديدة التي تكوّن جنين الطائر - المبين في **الشكل 1-5**- على تراكيبَ مكونة من ذرات وجزيئات، إلا أن المخلوقات العديدة الخلايا تكون خلاياها المتخصصة منتظمة في مجموعات تعمل معًا، تُسمى أنسجة، والأنسجة منتظمة في أعضاء تؤدي وظائف متخصصة، والأعضاء وتعمل

الشكل 1-5 خلال أقل من شهر، تنمو صغار طائر أبي الحناء الضعيفة وتستطيع الطيران.

استنتج. ما التغيرات الأخرى التي تحدث في أثناء نمو طائر أبي الحناء؟

تنمو فراخ أبو الحناء وتطور قدرتها على الرؤية وعلى الطيران مسافة طويلة

حلول hulul.online

حلول
الحلول أون لاين
hulul.online

الجدول 1-1 خصائص المخلوقات الحية Characteristics of living organisms

خاصية الحياة	المثال	الوصف
مكوّن من خلية أو أكثر		المخلوقات الحيّة كلها مكونة من خلية أو أكثر، والخلية هي الوحدة الأساسية للحياة. فبعض المخلوقات - ومنها البراميسيوم - وحيدة الخلية.
إظهار التنظيم (التعضّي)		تبدأ مستويات التنظيم في الأنظمة البيولوجية بالذرات والجزيئات والخلايا، ثم تزداد تعقيدًا بناءً على الوظائف الحيوية للمخلوق الحي. فتركيب فك الحرباء ولسانها الطويل مثلًا لهما علاقة بوظائفها التي هيأهما الله لأدائها.
النمو		يؤدي النمو إلى زيادة كتلة المخلوق الحي، ويكتسب المخلوق قدرات مختلفة في أثناء عملية النمو. فأبو ذنيبة مثلًا ينمو ليصبح ضفدعًا بالغًا.
التكاثر		تتكاثر المخلوقات الحيّة وتنتقل صفاتها من جيل إلى آخر، فطائر أبي الحناء عليه أن يتكاثر لكي يستمر في البقاء.
الحاجة إلى الطاقة		الطاقة مطلوبة للعمليات الحيوية كلها؛ فبعض المخلوقات الحية تجمع غذاءها وتخزنه كما يفعل السنجاب، والبعض الآخر يصنع غذاءه بنفسه كما تفعل النباتات الخضراء، ومنها شجرة الليمون.
الاستجابة للمثيرات		تسمّى ردود الفعل للمثيرات الداخلية والخارجية استجابة. فالفهد يستجيب للجوع ولحاجته إلى الغذاء بمطاردته الغزال، والغزال يستجيب لخوفه ولرغبته في البقاء بالفرار منه بأسرع ما يستطيع.
المحافظة على الاتزان الداخلي		تحافظ المخلوقات الحية جميعها على اتزانها الداخلي؛ فالإنسان يتعرق ليلطف جسمه، ويحافظ على درجة حرارته من الارتفاع الزائد.
التكيّف		للتكيّف دوره في الحفاظ على بقاء النوع. فقد خلق الله لزهرة الأوركيدا الاستوائية جذورًا تكيفت مع بيئة تكاد تخلو من التربة.

3 - **النمو The Growth**: تبدأ معظم المخلوقات بخلية واحدة، والمخلوق الحي في النمو. و**النمو** growth زيادة في كتلة الفرد. وفي كثير من المخلوقات يحدث النمو بتكوّن خلايا وتراكيب جديدة. فخلية البكتيريا تنمو. وأنت أيضًا تنمو من طفل إلى شاب. والطائر الذي لا يستطيع الطيران خلال الأسابيع الأولى من عمره ينمو ويهيئ الله له تراكيب متخصصة تمكّنه من الطيران، وهي إحدى التغيرات التي يمر بها خلال حياته، انظر **الشكل 5-1**.

4 - **التكاثر Reproduction**: تَنتج المخلوقات الحية عن عملية **التكاثر** reproduction. إلا أن التكاثر ليس خاصية أساسية للفرد؛ فكثير من الحيوانات الأليفة تُعالَج لمنعها من إنجاب صغار، ومع ذلك تبقى حية رغم عدم قدرتها على التكاثر. وإذا أردنا لنوع حي أن يحافظ على بقائه، فعلى أفراده أن يتكاثروا. و**النوع** species مجموعة من المخلوقات تتزاوج فيما بينها، وتنتج نسلاً قادرًا على التكاثر بإذن الله. فإن لم يتكاثر أفراد النوع فإنه ينقرض بموت آخر فرد منه.

5 - **الحاجة إلى الطاقة Requires energy**: تحتاج المخلوقات الحية إلى الغذاء بوصفه مصدرًا للطاقة، وتستعمل معظم النباتات وبعض المخلوقات الحية الوحيدة الخلية طاقةَ الضوء لتصنع غذاءها، بينما تستخدم بعض المخلوقات الحية الأخرى الوحيدة الخلية طاقةَ المواد الكيميائية لصنع غذائها. أما المخلوقات التي لا تستطيع صنع غذائها بنفسها - ومنها الحيوانات والفطريات- فتحصل على الطاقة بالتغذي على مخلوقات أخرى. وتُستعمل بعض الطاقة في نمو المخلوق والمحافظة على اتزانه الداخلي.

تجربة 1-1

ملاحظة خصائص الحياة

حي أم غير حي؟ في هذه التجربة ستلاحظ عدة أشياء لتحدّد ما إذا كانت حية أم غير حية.

خطوات العمل

1. املأ بطاقة السلامة في دليل التجارب العملية.
2. أنشئ جدولاً بأربعة أعمدة، عناوينها: المخلوق، التوقع، خاصية الحياة، الدليل.
3. سيزوّدك معلمك بعدة أجسام للملاحظة. أدرج كل جسم في الجدول، ثم توقع ما إذا كان حيًّا أو غير حي.
4. راقب كل جسم بدقة، وناقش مع زميلك في المختبر خصائص الحياة التي تبدو عليه.
5. حدّد ما إذا كان كل جسم من الأجسام المذكورة في الجدول حيًّا أو غير حي، موضحًا ذلك بالدليل.

التحليل:

1. **قارن** بين توقعاتك وملاحظاتك.
2. **وضّح**. لماذا يصعب أحيانًا تصنيف بعض المخلوقات إلى حية وغير حية؟

يترك للطالب

لأننا قد نجد بعض الأشياء غير حية ولكنها كانت حية يوماً ما، وأيضاً يحدث إشكالية لدى الغير العالمين بعلم التصنيف في تصنيف كائنات مثل الفيروسات أو ما شابه لعدم معرفتهم بتركيبها وعدم معرفتهم بقواعد التصنيف

حلول
hulul.online

6 - الاستجابة للمثيرات Responds to stimuli: تستجيب المخلوقات الحية للمثيرات الداخلية والخارجية. وتتمثل المثيرات الخارجية في جميع الأشياء التي تحيط بالفرد، من مخلوقات حية كالنباتات والحيوانات أو أشياء غير حية كالهواء والماء والتربة والصخور. أما المثيرات الداخلية للفرد فهي كل الأشياء الموجودة داخله. إن أي شيء يسبب ردّ فعل للمخلوق الحي يسمى **مثيرًا** stimulus. أما ردُّ فعل المخلوق الحي فيسمى **استجابة** response. فإذا اشتم سمك القرش مثلًا رائحة الدم في المحيط فإنه يستجيب بسرعة، فيتحرك نحو الدم، ويهاجم أي مخلوق موجود هناك. وتستجيب النباتات لبيئتها بشكل أبطأ؛ فإذا وُضعت نباتات قرب نافذة تصلها أشعة الشمس فإنها تتجه نحو الضوء القادم من النافذة. ويبين **الشكل 6-1** كيف تستجيب نبتة آكل الحشرات (فينوس) Venus fly trap للمثيرات.

مهن مرتبطة مع علم الأحياء

معلمة الأحياء: الميل نحو علم الأحياء أحد الأسباب العديدة التي تدفع ببعض الأشخاص لكي يصبح معلمًا للأحياء؛ فهذه المعلمة - بالإضافة إلى دراستها مقررات في علم الأحياء - تدرس مقررات في المناهج وطرائق التدريس، وعلم النفس، ومقررات أخرى تطور مهاراتها التدريسية.

7 - المحافظة على الاتزان الداخلي Maintains homeostasis: يسمَّى تنظيم الظروف الداخلية للفرد من أجل الحفاظ على حياته **الاتزان الداخلي** homeostasis، وتشترك فيه جميع المخلوقات الحية. فإذا حدث شيء للمخلوق الحي يسبّب اضطرابًا لحالته الطبيعية فإن مجموعة من العمليات تبدأ داخله في إعادة اتزانه الداخلي، وإلا مات.

الشكل 6-1 تنمو نبتة آكل الحشرات (فينوس) بشكل طبيعي في تربة فقيرة بالمواد الغذائية، لكن النبتة تمسك بالحشرات وتهضمها وتستخلص منها موادها الغذائية.

وضح. كيف يستجيب هذا النبات للمثيرات ليحصل على غذائه؟

حين تقف الحشرة عليه فإن تركيب أوراقه يساعده في التقاط الحشرة حيث أن أوراقه المفتوحة تطبق على الحشرة ومن ثم يقوم بهضمها واستخلاص المواد الغذائية منها

حلول
hulul.online

8 - التكيف Adaptation: يبين الشكل 7-1 أوراق الأشجار في الغابة المطيرة.
- وهي الأوراق ذات القمة الناقطة. وقد هيأ الخالق سبحانه وتعالى لها هذا الشكل لكي تتخلَّص من الماء الزائد؛ إذ ينزلق الماء بيسر وسرعة فوق سطوحها، فتبقى جافة نسبيًّا، فلا تنمو عليها الفطريات، وهو ما يمنحها فرصة أكبر للبقاء.

وهكذا تعد الأوراق ذات القمة الناقطة تكيفًا في بيئة الغابة المطيرة. وفي المقابل هيأ الله تعالى للنباتات الصحراوية تكيفًا مع بيئتها الحارة والجافة؛ فقد تحورت أوراقها ... ك، مما يقلل فقدها الماء. وكذلك امتدت جذورها إلى مساحة أكبر في ... جار النخيل، مما يمكِّنها من جمع أكبر كمية من الماء القليل في بيئتها. ... النباتات الصحراوية تنعدم فيها الأوراق، وتقوم الساق بعملية البناء ... يل عملية ... أثناء الجفا ... برم الشكل ... غير في تركيب جسم المخلوق الحي لملاءمة الوظيفة التي يؤديها، ... بقا ... مع البيئة الصحراوية.

ج٣: فهم علم الحياة
الإلمام بتركيب المخلوقات الحية
كيف تتفاعل المخلوقات الحية بعضها مع بعض، وكيف تقوم بوظائفها وكيف تتكيف للمعيشة في بيئاتها
فهم دور الإنسان في الحفاظ على البيئة الطبيعية واستمرار الحياة على الأرض

ج٢: لأن الخلايا تظهر كل خصائص الحياة

ج١: مكون من خلية أو أكثر - ينمو - يتكاثر - يستجيب للمؤثرات
وهناك خصائص مثل أنه يظهر تنظيماً؛ يحتاج إلى طاقة؛ يحافظ على الاتزان الداخلي يتكيف خلال الزمن

التقويم 1-1

الخلاصة

- تشترك المخلوقات الحية جميعها في خصائص الحياة.
- يدرس علماء الأحياء تاريخ المخلوقات الحية وتراكيبها ووظائفها، وتفاعلها مع البيئة، وجوانب أخرى عديدة في حياتها.
- تتكون المخلوقات الحية من خلية واحدة أو أكثر، وتظهر تنظيمًا، وتنمو وتتكاثر، وتس... الط... الدا...

فهم الأفكار الرئيسة

1. الفكرة الرئيسة صف أربع خصائص تحدِّد ما إذا كان الشيء حيًّا أو غير حي.
2. وضّح. لماذا تُعد الخليّة هي الوحدة الأساسية في المخلوقات الحية؟
3. اكتب قائمة تبين فيها فوائد دراسة علم الأحياء.
4. ميّز بين الاستجابة والتكيف.

التفكير الناقد

5. الرياضيات في علم الأحياء إذا قُسِّم طلاب صفك إلى مجموعتين، ووُكِّل إليهم مهمة ترتيب خصائص الحياة من الأكثر إلى الأقل أهمية، فسجّل النتائج ومعدل الإجابات، ومثّلها بيانيًّا، واكتب تقريرًا تلخص فيه ما توصّلت إليه.

يترك للطالب

الاستجابة: هي رد فعل للمؤثرات، أما التكيف: فهو صفة موروثة تنتج عن التغير في النوع عبر الزمن استجابة لعامل بيئي