



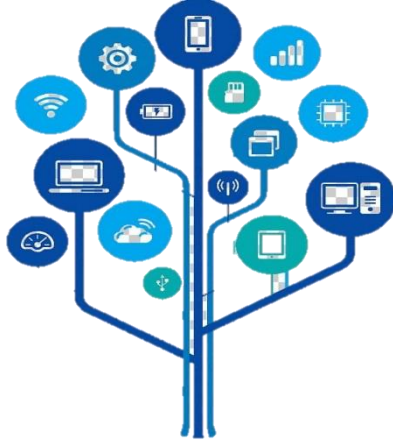
2

حاسوب

منتصف ف 1

22-21

تدريبات دعم وإثراء



1443 هـ & 22-21م

خطط رفع كفاءة الطلاب

الصف/2-


الاسم/

س : ضع علامة (✓) على الاستخدام الصحيح للأجهزة
وعلمة (×) على الاستخدام الخاطئ للأجهزة :-



تدريب كتاب النشاط صفحة رقم 9

ضع دائرة حول الأشياء التي لا يصح أن تكون بجوار الحاسوب.



س :

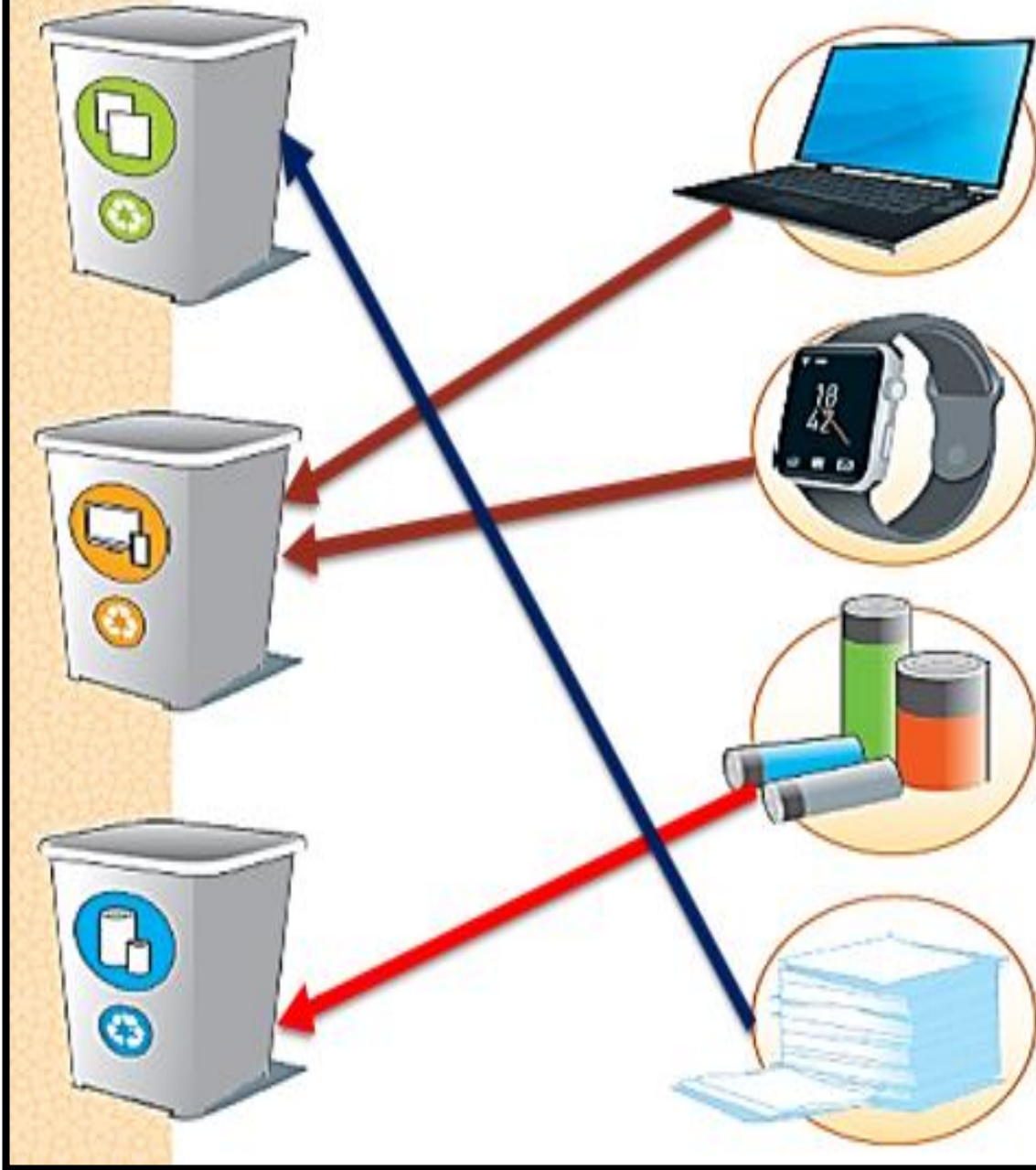


عرف إعادة التدوير :






هي استخدام الأشياء القديمة المستعملة لإنشاء أشياء جديدة.

تدريب كتاب النشاط صفحة رقم 11

صل المواد القابلة لإعادة التدوير بالسلة المناسبة.



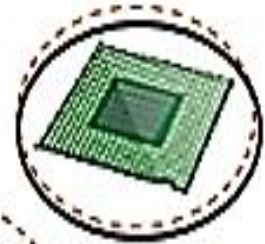
يس : صل الكلمات في العمود (أ) مع ما يناسبها من العمود (ب) :

<u>(ب) المهام</u>	<u>(أ) شكل مؤشر الفأرة</u>
الاختيار	
التحريك	
انتقال إلى	
كتابة نص	
انتظار	

حل كتاب التدريبات ص 15

3

ضع دائرة حول المكونات الموجودة في وحدة النظام.



حل كتاب التدريبات والأنشطة ص 16




صل وظائف الأجهزة بالصورة المناسبة وذلك بكتابة الرقم المناسب في الصورة أمام الصورة المناسبة.



2

تسجيل صوت.

1



1

كتابة نص.

2



4

عرض شاشات البرنامج.

3



3

التقاط الصور أو مقاطع الفيديو.

4



5

الاستماع إلى الملفات الصوتية.

5

حل كتاب التدريبات ص 17

اكتب رقم الجهاز الصحيح في الدائرة المناسبة:

الاستماع إلى الملفات الصوتية.

2



1

تحريك المؤشر.

1



2

طباعة الصور والصفحات.

4



3

إدخال المستندات إلى الحاسوب.

3



4

مشاهدة الأصدقاء عبر الإنترنت.

5



5