

تدريبات إثرائية للمفاهيم النظرية



مادة الامتحان

• الوحدة الأولى:

• درس كتابة أرقام وحروف صفحة 8-14

• درس كتابة كلمة 15-23

• درس كتابة جملة 24-27

• درس المفتاح العالي 28-30

• للتويه الامتحان نظري فقط لا يوجد امتحان عملي



مادة الامتحان

▪ الوحدة الثانية:

▪ درس الإنترنت صفحة 36 -40

▪ درس البحث عن المعلومات صفحة 41

▪ درس التواصل عبر الإنترنت 50-51

▪ للتويه الامتحان نظري فقط لا يوجد امتحان عملي



مادة الامتحان

• الوحدة الثالثة:

• درس تسلسل التعليمات صفحة 56 - 61

• درس لغة الاتجاهات صفحة 62-63

• درس الأنماط صفحة 84-87

• اكتشاف الأخطاء 90 - 94

• للتبوية الامتحان نظري فقط لا يوجد امتحان عملي





- درسي كتابة أرقام وحروف
صفحة 8-14

- درسي كتابة كلمة
صفحة 15-23

- درسي كتابة جملة
صفحة 24-27

- درسي المفتاح العالي
صفحة 28-30



وظائف أزرار لوحة المفاتيح

المفتاح المستخدم لإنشاء سطر جديد

← Enter

المفتاح المستخدم لترك مسافة
بين الكلمات

Space

المفتاح المستخدم لحذف حرف

← Backspace


درس الإنترنت صفحة 36-40




استخدامات الإنترنت



استخدام الخرائط
لتحديد المواقع.



الاستماع إلى الملفات الصوتية
ومشاهدة مقاطع الفيديو.



زيارة مواقع الويب.



التواصل مع الأصدقاء.

قواعد أمان الإنترنت




لا تشارك معلوماتك الشخصية.



لا ترسل صور شخصية للغيراء.




لا تتحدث مع الغريباء.



لا تشارك أبدًا كلمات المرور الخاصة بك.

اتصال الحواسيب ببعضها البعض من خلال:



الهوائيات

الأقمار الصناعية

درس البحث عن المعلومات صفحة 41





البرنامج المستخدم لتصفح الويب:



ما هو متصفح الويب؟

هو برنامج يتيح لك البحث عن معلومات عبر الإنترنت.



برنامج Microsoft Edge هو متصفح ويب.

درس التواصل عبر الإنترنت -50- 51



أنواع الملفات الرقمية التي يمكنك إرسالها عبر البريد الإلكتروني:



فيديو



نص



صوت



صورة



مزايا استخدام البريد الإلكتروني.



درس تسلسل التعليمات صفحة 56-61



ما معنى التسلسل :

التسلسل هو أن تضع الأحداث بالترتيب الصحيح لتنفيذ مهمة معينة.



أمثلة على التسلسل:

تسلسل أحداث تفريش الأسنان:

الخطوة (3)



الخطوة (1)



الخطوة (4)



الخطوة (2)



مثال 1: تسلسل الأحداث في الحياة اليومية:

في كل يوم نرتدي جواربنا وأحذيتنا.




التسلسل

نصلي في اليوم خمس صلوات. يجب علينا اتباع ما يلي:

أولاً: نتوضأ

ثانياً: نصلي





لا يمكننا أن نصلي قبل أن نتوضأ.



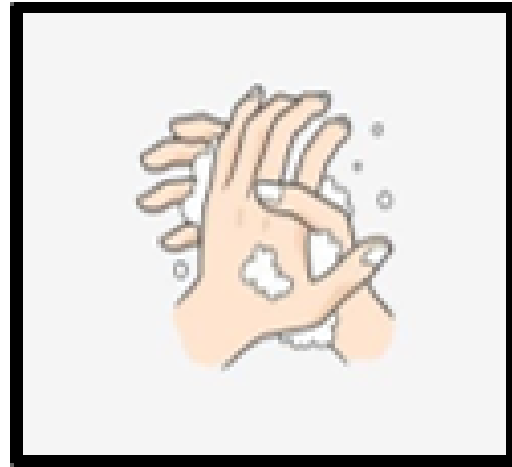
أمثلة على التسلسل:

خطوات إعداد شطيرة البرجر:





أمثلة على التسلسل:

خطوات غسل اليدين:



أمثلة على التسلسل:

خطوات زرع الزهور:



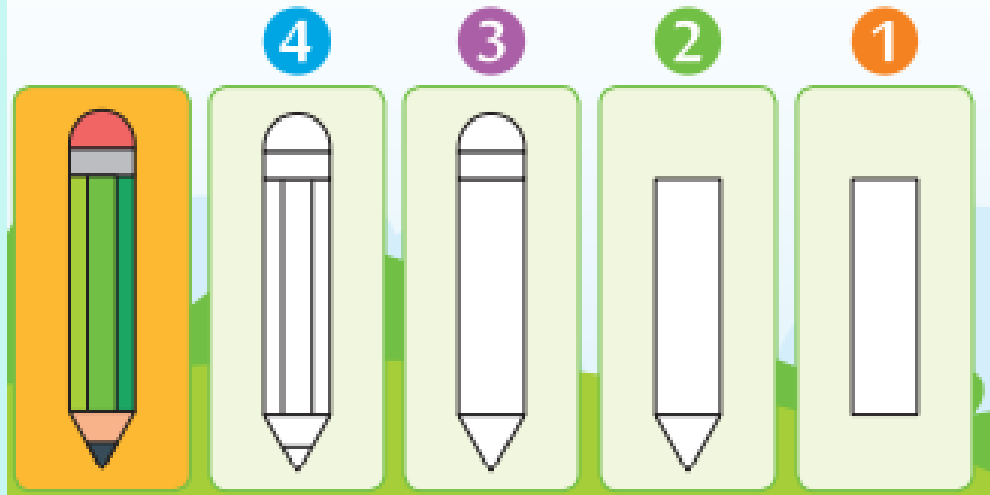
درس لغة الاتجاهات صفحة 63-62



كيفية إنجاز المهام

خطوات صغيرة


- < لتنجز المهمة، قسمها إلى خطوات.
- < يجب أن تكون الخطوات واضحة جدًا وسهلة المتابعة.
- < إذا لم تكن الخطوات بسيطة، قم بتقسيمها إلى خطوات صغيرة.



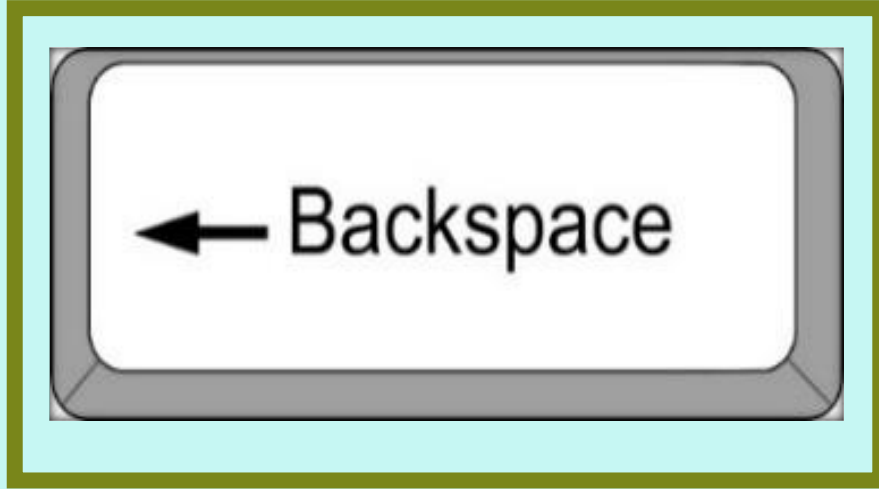
درس الأنماط صفحة 84-87



ضع دائرة حول الثمرة المناسبة أدنى المربع.



لحذف حرف في برنامج الدفتر نستخدم مفتاح:



المفتاح المستخدم لترك مسافة بين الكلمات:

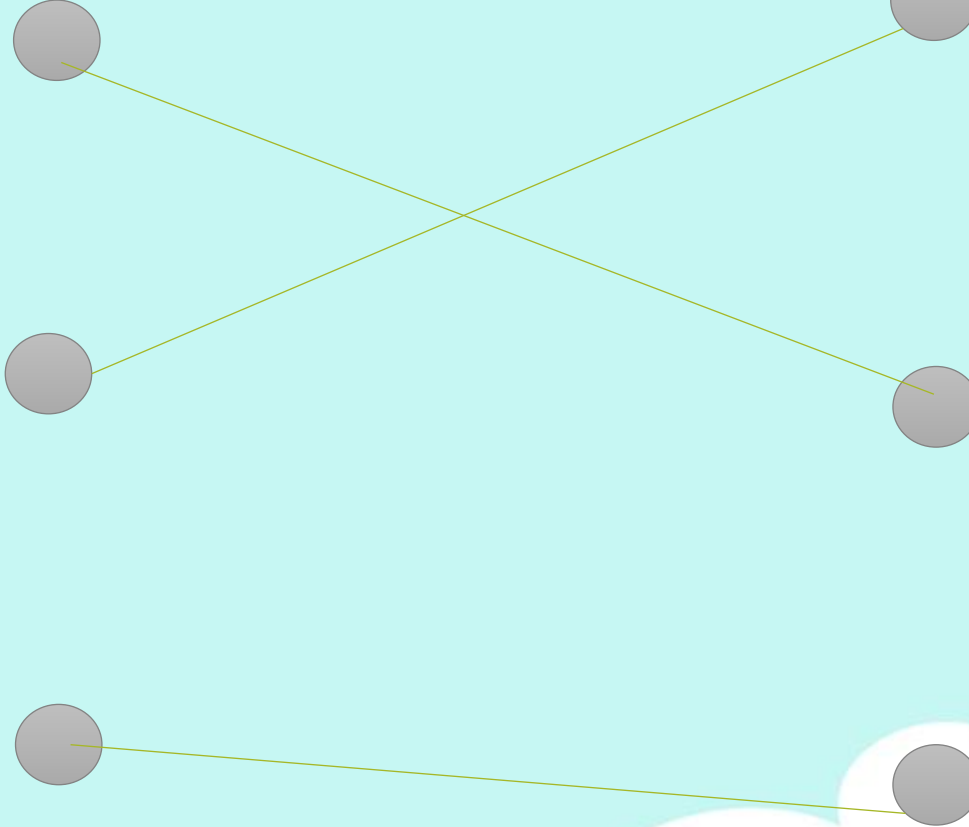



صلي كل صورة بما يقابلها:

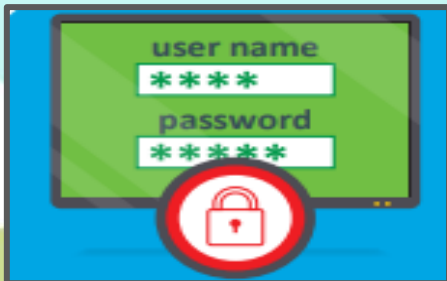
من استخدامات الإنترنت
التواصل مع الأصدقاء.

من استخدامات الإنترنت
استخدام الخرائط لتحديد
المواقع.

تتصل الحواسيب ببعضها
البعض عبر الأقمار
الصناعية.



صلي كل صورة بما يقابلها:



عند تصفح الأنترنت لا
تشارك كلمة المرور
الخاصة بك.

حتى نؤدي الصلاة يجب
علينا أولاً أن نتوضأ.



المرحلة الأولى من مراحل
ارتداء الحذاء.

المرحلة الأولى من مراحل
تفريش الأسنان.

برنامج متصفح الويب Microsoft edge



من أنواع الملفات الرقمية التي يمكن ارسالها عبر البريد الإلكتروني "ملف الفيديو":



من أجل إنجاز مهمة صعبة يجب علينا تقسيم خطوات المهمة إلى خطوات:

صغيرة


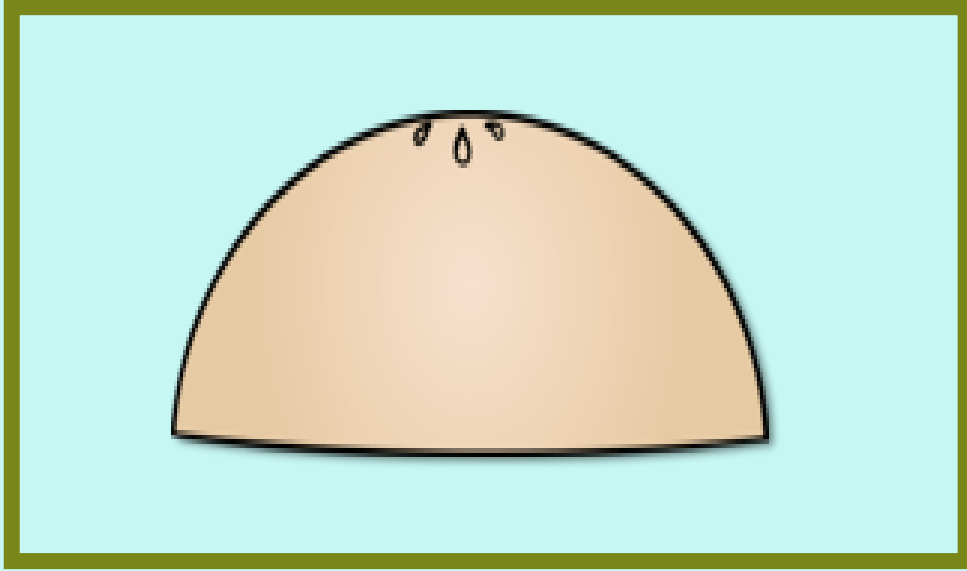
كبيرة

وضع الأحداث بالترتيب الصحيح لتنفيذ مهمة معينة:

التسلسل

النمط

آخر خطوة في إعداد شطيرة البرغر:



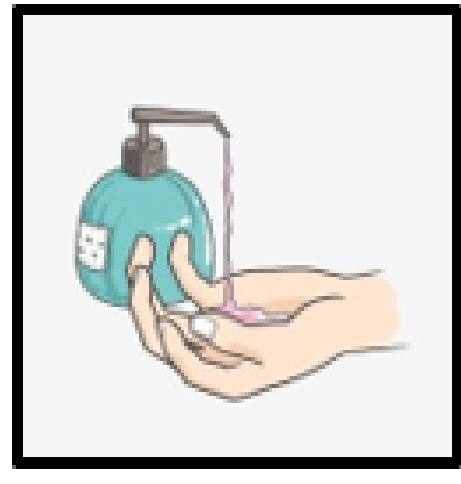
ضع دائرة حول الثمرة المناسبة أدنى المربع.



رتبي خطوات غسل اليدين:




2



1




3



4

رتبي خطوات زرع الزهور:




3



2



1



4

من أنواع الملفات الرقمية التي يمكن ارسالها عبر البريد الإلكتروني "ملف الصوت":



من أنواع الملفات الرقمية التي يمكن ارسالها عبر البريد الإلكتروني "ملف الصورة":

