



# الحوسبة وتكنولوجيا المعلومات

COMPUTING & INFORMATION TECHNOLOGY

كتاب التدريبات والأنشطة

## 2

الفصل الدراسي الثاني  
2021- 2022  
الطبعة الثالثة



الإجابة  
النموذجية  
منتصف الفصل الدراسي  
الثاني

من الصفحة

# الوحدة الأولى: أنا أنظم ملفاتي



الحوسبة  
وتكنولوجيا المعلومات  
COMPUTING & INFORMATION TECHNOLOGY

كتاب التدريبات والأنشطة

2

الفصل الدراسي الثاني  
2021-2022  
الطبعة الثالثة




## الإجابات النموذجية للتدريبات:

1



اختر اسم الملف المناسب لما يلي:

1. صورة لعطلتك الصيفية:




صورة

إجازتي

ملف 1



2. صورة عن رياضي المفضلة:



التنس

صورتني

ملف 2



3. قائمة عن المناطق السياحية في قطر:



ملف نصي 1

المناطق  
السياحية

يوم الاثنين



4. صورة لمدرستي



العطلة

صورة

المدرسة



# الحوسبة

## وتكنولوجيا المعلومات

COMPUTING & INFORMATION TECHNOLOGY

كتاب التدريبات والأنشطة

# 2

الفصل الدراسي الثاني  
2021-2022  
الطبعة الثالثة



# 9

binarylogic

2  صل الأيقونات بالوصف المناسب لها:



ملف بصوري



ملف نصي

3  قم بترقيم خطوات حفظ ملف في برنامج WordPad:



الحوسبة

وتكنولوجيا المعلومات

COMPUTING & INFORMATION TECHNOLOGY

كتاب التدريبات والأنشطة

2

الفصل الدراسي الثاني  
2021-2022  
الطبعة الثالثة



1 اكتب اسم الملف، نوعه وحجمه.

< بداخل مجلد المستندات "Documents"، توجد العديد من أنواع الملفات.

< قم بتعبئة الجدول التالي لكل من الملفات أدناه:



نوع الملف			حجم الملف	اسم الملف	رقم
فيديو	صورة	نص			
<input checked="" type="checkbox"/>	<input type="checkbox"/>	<input type="checkbox"/>	25,0 MB	الحيوانات البرية	1
<input type="checkbox"/>	<input checked="" type="checkbox"/>	<input type="checkbox"/>	279 KB	كرة قدم	2
<input type="checkbox"/>	<input type="checkbox"/>	<input checked="" type="checkbox"/>	550 bytes	عصير طازج	3



الحوسبة

وتكنولوجيا المعلومات

COMPUTING & INFORMATION TECHNOLOGY

كتاب التدريبات والأشطة

2

الفصل الدراسي الثاني  
2021-2022  
الطبعة الثالثة



ضع الأرقام في الفراغات الصحيحة.



1

3

2

1

الأيقونة

2

الاسم

3

الامتداد



الحوسبة

وتكنولوجيا المعلومات

COMPUTING & INFORMATION TECHNOLOGY

كتاب التدريبات والأنشطة

2

الفصل الدراسي الثاني  
2021-2022  
الطبعة الثالثة



14

## الإجابات النموذجية للتدريبات:

ضع علامة ✓ بجانب المجلدات التي لها اسم مناسب:

وسائل النقل

الخضروات

ملف 2



الحوسبة

وتكنولوجيا المعلومات

COMPUTING & INFORMATION TECHNOLOGY

كتاب التدريبات والأنشطة

2

الفصل الدراسي الثاني  
2021-2022  
الطبعة الثالثة



17

## نقل الملفات إلى المجلدات.

< تمعن في الملفات ثم اكتب الاسم المناسب لكل مجلد.

< ارسم خطوطًا لكي تنقل الملفات إلى المجلدات.



الحيوانات



الفواكه



الرياضة



الحوسبة

وتكنولوجيا المعلومات

COMPUTING & INFORMATION TECHNOLOGY

كتاب التدريبات والأنشطة

2

الفصل الدراسي الثاني  
2021-2022  
الطبعة الثالثة



17

3 ضع علامة ✓ داخل المربع بجانب الإجابة الصحيحة.

< تم إنشاء المجلد أدناه لاحتواء صور للحيوانات.



1. يجب أن:

- < نقوم بإعادة تسمية المجلد.
- < نقوم بحذف المجلد.
- < نقوم بنسخ المجلد.

2. أي ملف يجب أن يحذف من المجلد؟

- A <
- B <
- C <

الحيوانات

< اكتب اسماً صحيحاً للمجلد:



الحوسبة

وتكنولوجيا المعلومات

COMPUTING & INFORMATION TECHNOLOGY

كتاب التدريبات والأنشطة

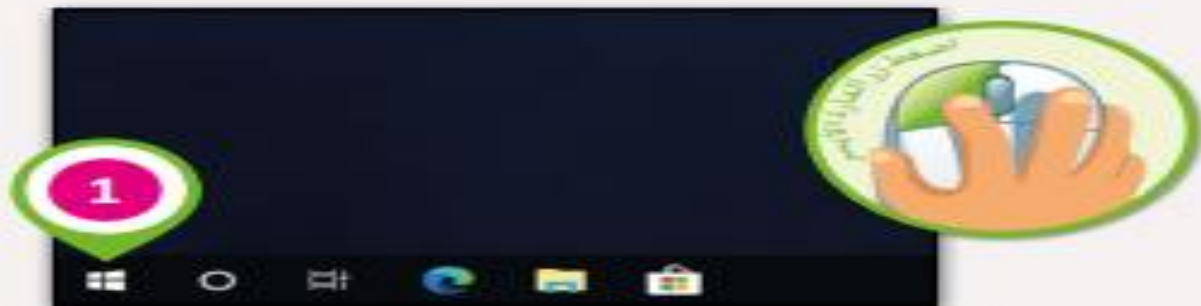
2

الفصل الدراسي الثاني  
2021-2022  
الطبعة الثالثة



18

قم بترقيم خطوات تشغيل برنامج WordPad باستخدام زر Start (ابداً).



الحوسبة

وتكنولوجيا المعلومات

COMPUTING & INFORMATION TECHNOLOGY

كتاب التدريبات والأشغال

2

الفصل الدراسي الثاني  
2021-2022  
الطبعة الثالثة



## تشغيل برنامج

< ضع علامة ✓ أمام الطريقة الصحيحة و علامة ✗ أمام الطريقة الخطأ لتشغيل برنامج:



# الحوسبة

## وتكنولوجيا المعلومات

COMPUTING & INFORMATION TECHNOLOGY

كتاب التدريبات والأشطة

# 2

الفصل الدراسي الثاني  
2021-2022  
الطبعة الثالثة



22

# الوحدة الثانية: أنا أزرع العلم



الحوسبة

وتكنولوجيا المعلومات

COMPUTING & INFORMATION TECHNOLOGY

كتاب التدريبات والأشطة

2

الفصل الدراسي الثاني  
2021-2022  
الطبعة الثالثة



22



1



قم باختيار الأسماء المستعارة المناسبة  
وتلك التي لا يمكن استخدامها على الويب.

اسم الشخصية الكرتونية المفضلة لي

اسمي الحقيقي

عنواني

اسم فاكهتي المفضلة

اسم قطتي

الأسماء المستعارة  
المناسبة

الأسماء المستعارة  
الغير مناسبة



الحوسبة

وتكنولوجيا المعلومات

COMPUTING & INFORMATION TECHNOLOGY

كتاب التدريبات والأنشطة

2

الفصل الدراسي الثاني  
2021-2022  
الطبعة الثالثة



29



2



املأ الفراغات بما يناسبها من الكلمات التالية:  
الفيروسات - اسمًا مستعارًا - تصفح - الحاسوب

1. في هذا الدرس تعلمت كيفية **تصفح** الإنترنت بأمان.

2. اتبع قواعد التصفح لحماية نفسك وحماية **الحاسوب**.

3. استخدم دائمًا **اسمًا مستعارًا** بدلًا من اسمك، واستخدم برنامج الحماية الذي يحمي الحاسوب من **الفيروسات**.



29

1



ضع دائرة حول رمز متصفح الويب، استعن بحاسوبك للتحقق من الإجابة.



الحوسبة

وتكنولوجيا المعلومات

COMPUTING & INFORMATION TECHNOLOGY

كتاب التدريبات والأنشطة

2

الفصل الدراسي الثاني  
2021-2022  
الطبعة الثالثة



31

binarylogic

هل يمكنك حساب عدد الارتباطات الشعبية في صفحة الويب الآتية؟

### الحي الثقافي (كتارا)

يعتبر الحي الثقافي (كتارا) الذي يقع في بحيرة الخليج الغربي، نموذجاً مصغراً لمنطقة الشرق الأوسط وشمال أفريقيا، وفي حين يحاكي الطراز المعماري العربي والإسلامي، فإنه يعكس التنوع الثري لأشهى الأطباق والمأكولات التي تتميز بها مختلف البلدان. ويضم (كتارا) أيضاً دار الأوبرا ومسرح رخام، بالإضافة إلى المعارض الفنية والمتاجر ومقار العديد من النوادي الاجتماعية.

### المتاحف

يوجد بقطر مجموعة من المتاحف تضم تحفاً مذهشة تسلط الضوء على الحقب الماضية للمنطقة، ومن ضمن هذه المتاحف متحف الفن الإسلامي، مركز واقف للفنون بسوق واقف والمتحف العربي للفن الحديث (متحف).



ضع الأرقام في الفراغات الصحيحة.

1

شريط العنوان

2

زر البحث

3

صندوق البحث



الحوسبة

وتكنولوجيا المعلومات

COMPUTING & INFORMATION TECHNOLOGY

كتاب التدريبات والأنشطة

2

الفصل الدراسي الثاني  
2021-2022  
الطبعة الثالثة



32

binarylogic

لنقم بزيارة صفحة ويب.

1. افتح Microsoft Edge.

2. قم بزيارة موقع "الشرطي صديقي" : <https://portal.moi.gov.qa/kids>

3. قم بالتمرير للأعلى والأسفل لتصفح محتوى الصفحة كاملاً.

4. هل يمكنك العثور على رابط "لنتعلم"؟

5. اذكر اثنين من الروابط التشعبية التي عثرت عليها في الصفحة بالأسفل.

< نعم لقد وجدت الارتباط التشعبي. إنه موجود في القائمة الأفقية لموقع الويب وله تظليل أخضر.

< ترفيه ، أنشطتنا.



الحوسبة

وتكنولوجيا المعلومات

COMPUTING & INFORMATION TECHNOLOGY

كتاب التدريبات والأنشطة

2

الفصل الدراسي الثاني  
2021-2022  
الطبعة الثالثة



33

## ابحث عن الارتباط التشعبي.

1. قم بزيارة موقع [www.google.com](http://www.google.com)
2. ابحث عن حيوان المها.
3. اكتب الارتباط التشعبي الذي سيظهر أولاً في نتيجة البحث.  
**مها - ويكيبيديا.**
4. ما هو لون الارتباط التشعبي في الصفحة؟  
**لون الارتباط التشعبي لهذا الموقع هو أزرق.**
5. قم بالضغط على الارتباط التشعبي وقراءة المعلومات المتوفرة في الصفحة.



# الحوسبة

## وتكنولوجيا المعلومات

COMPUTING & INFORMATION TECHNOLOGY

كتاب التدريبات والأنشطة

# 2

الفصل الدراسي الثاني  
2021-2022  
الطبعة الثالثة



# 34

## الإجابات النموذجية للتدريبات:

1



صل الوصف إلى مكانه الصحيح.

- Open in new tab
- Open in new window
- Open in new InPrivate window
- Save target as
- Copy link
- Add to reading list
- Save picture as
- Share picture
- Select all
- Copy

اضغط لحفظ الصورة

اضغط لنسخ الصورة



الحوسبة

وتكنولوجيا المعلومات

COMPUTING & INFORMATION TECHNOLOGY

كتاب التدريبات والأنشطة

2

الفصل الدراسي الثاني  
2021-2022  
الطبعة الثالثة



37