

وزارة التربية

منطقة العاصمة التعليمية

مدرسة الشايح الابتدائية

قسم اللغة العربية



إعداد: أ/ منى عبدالله عبدالسلام

الموجهة الفنية

أ/ فاطمة الكندري



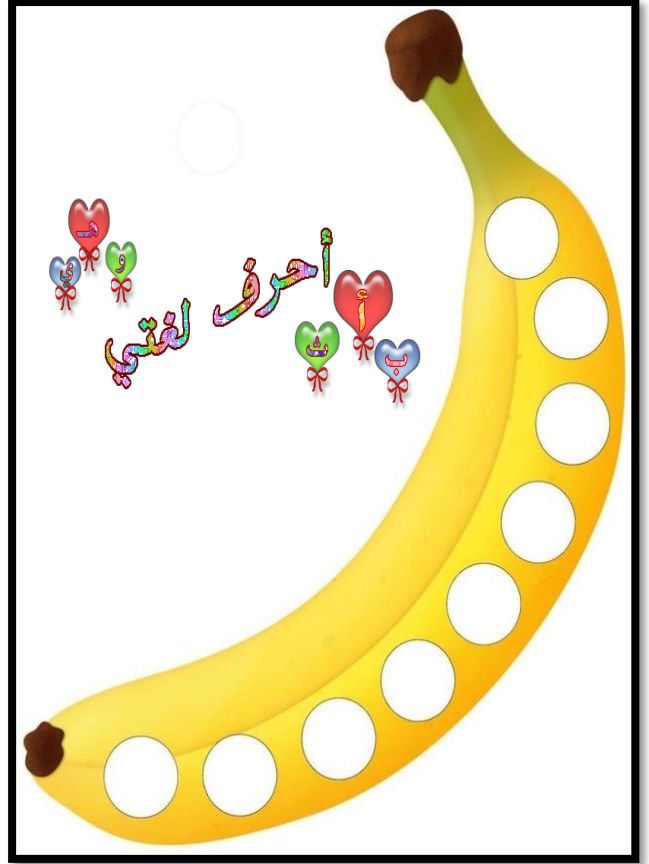

رئيسة القسم

أ/ مشاعل المثلث المطيري

مديرة المدرسة

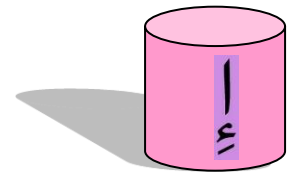
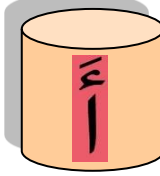

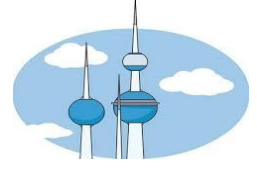
أ/ سلوى الفضلي

اكتب الحروف الهجائية كاملة يا بطل داخل الموز :-



إعداد

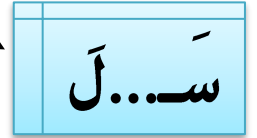
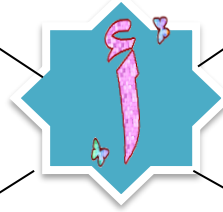
صل الصورة بالصوت الصحيح للحرف :-





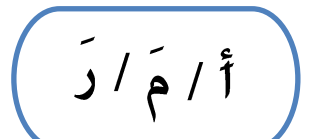



انطق اسم الصورة ثم اكتب صوت الحرف الذي تبدأ به في المستطيل



اكتب حرف الألف بشكله المناسب حسب موقعه في الكلمات:-




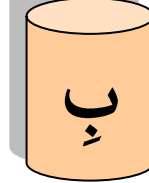
كون كلمات من الحروف التالية :-



إعداد

أهني عبدالله




صل الصورة بالصوت الصحيح للحرف :-



انطق اسم الصورة ثم اكتب صوت الحرف الذي تبدأ به في المستطيل



اكتب حرف الباء بشكله المناسب حسب موقعه في الكلمات:-





كون كلمات من الحروف التالية :-

سِ / اُ / ب

لَ / عَ / بَ

سَ / بَ / قَ

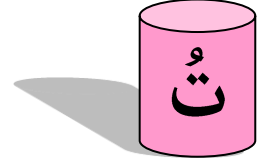

بَ / حَ / ثَ



إعداد

أ/منى عبدالله



صل الصورة بالصوت الصحيح للحرف :-








انطق اسم الصورة ثم اكتب صوت الحرف الذي تبدأ به في المستطيل



اكتب حرف التاء بشكله المناسب حسب موقعه في الكلمات:-




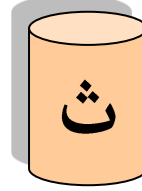
كون كلمات من الحروف التالية :-



إعداد

ألمنى عبدالله

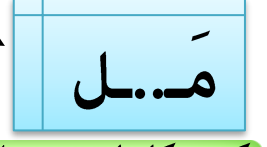

صل الصورة بالصوت الصحيح للحرف :-



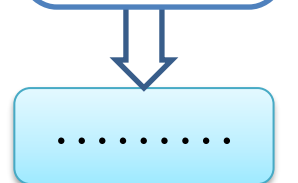
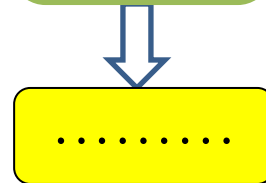
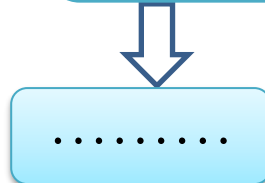
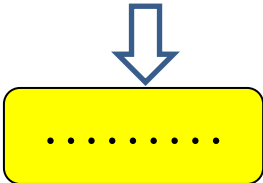



انطق اسم الصورة ثم اكتب صوت الحرف الذي تبدأ به في المستطيل



اكتب حرف الثاء بشكله المناسب حسب موقعه في الكلمات:-




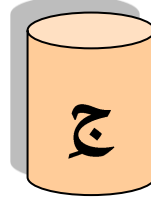

كون كلمات من الحروف التالية :-



إعداد

أمنى عبدالله




صل الصورة بالصوت الصحيح للحرف :-








انطق اسم الصورة ثم اكتب صوت الحرف الذي تبدأ به في المستطيل



اكتب حرف الجيم بشكله المناسب حسب موقعه في الكلمات:-





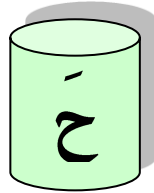
كون كلمات من الحروف التالية :-



إعداد

ألمنى عبدالله


صل الصورة بالصوت الصحيح للحرف :-



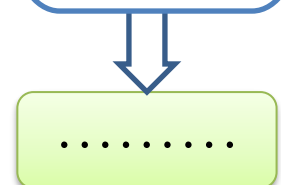
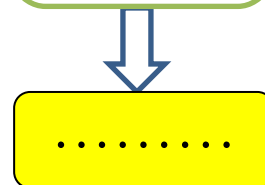
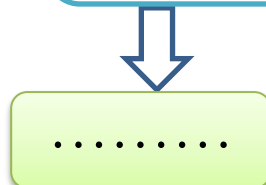
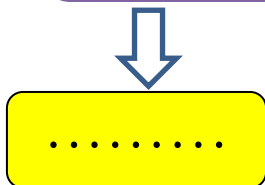



انطق اسم الصورة ثم اكتب صوت الحرف الذي تبدأ به في المستطيل



اكتب حرف الحاء بشكله المناسب حسب موقعه في الكلمات :-




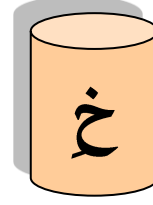
كون كلمات من الحروف التالية :-



إعداد

أمنى عبدالله

صل الصورة بالصوت الصحيح للحرف :-



انطق اسم الصورة ثم اكتب صوت الحرف الذي تبدأ به في المستطيل



اكتب حرف الخاء بشكله المناسب حسب موقعه في الكلمات :-

خو...

...سر

شي...

س...ر

كون كلمات من الحروف التالية :-

ط / ب / آخ

ص / ا / ر / آخ


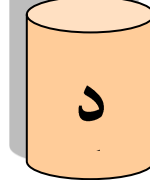
ف / آخ / ا / ر

خ / ا / د / ا / م

إعداد

ألمنى عبدالله




صل الصورة بالصوت الصحيح للحرف :-





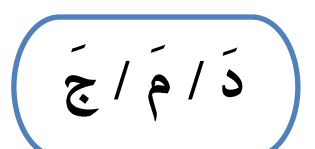



انطق اسم الصورة ثم اكتب صوت الحرف الذي تبدأ به في المستطيل



اكتب حرف الـ دال بشكله المناسب حسب موقعه في الكلمات :-




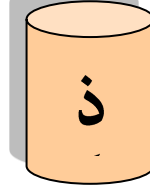

كون كلمات من الحروف التالية :-




إعداد

أمنى عبدالله



صل الصورة بالصوت الصحيح للحرف :-





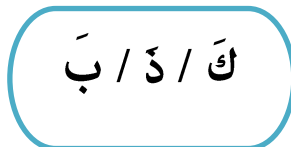


انطق اسم الصورة ثم اكتب صوت الحرف الذي تبدأ به في المستطيل



اكتب حرف الذال بشكله المناسب حسب موقعه في الكلمات:-




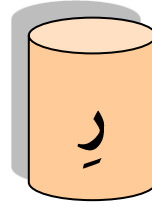

كون كلمات من الحروف التالية :-



إعداد

أمنى عبدالله

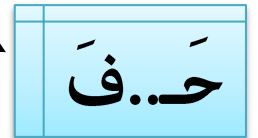


صل الصورة بالصوت الصحيح للحرف :-





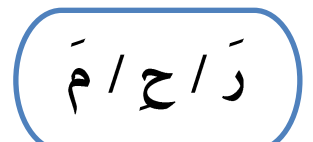



انطق اسم الصورة ثم اكتب صوت الحرف الذي تبدأ به في المستطيل



اكتب حرف الراء بشكله المناسب حسب موقعه في الكلمات:-



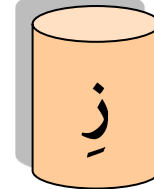
كون كلمات من الحروف التالية :-



إعداد

أمنى عبدالله



صل الصورة بالصوت الصحيح للحرف :-



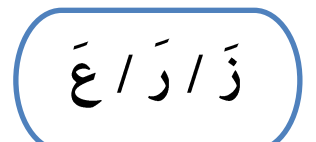



انطق اسم الصورة ثم اكتب صوت الحرف الذي تبدأ به في المستطيل



اكتب حرف الزاي بشكله المناسب حسب موقعه في الكلمات:-



كون كلمات من الحروف التالية :-





إعداد

أمنى عبدالله

صل الصورة بالصوت الصحيح للحرف :-

س



انطق اسم الصورة ثم اكتب صوت الحرف الذي تبدأ به في المستطيل



اكتب حرف السين بشكله المناسب حسب موقعه في الكلمات:-

حَرَ..

...رَح

شَم...

جِ...رَ

كون كلمات من الحروف التالية :-

فَ / رَ / س

حَ / بَ / س

حَ / سَ / رَ


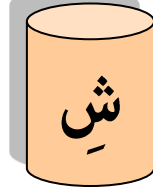
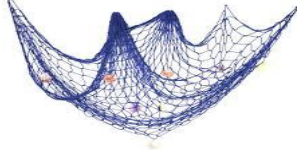
سَ / رَ / دَ

إعداد

أمنى عبدالله

صل الصورة بالصوت الصحيح للحرف :-

ش



انطق اسم الصورة ثم اكتب صوت الحرف الذي تبدأ به في المستطيل



اكتب حرف الشين بشكله المناسب حسب موقعه في الكلمات:-

خَدَّ..

...رَح

بَطَّ...

ح...رَ

كون كلمات من الحروف التالية :-

فَ / رَ / شَّ

عَ / طَ / شَّ

حَ / شَّ / دَ


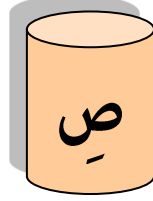
شَّ / رِ / بَ

إعداد

الأمي عبدالله

صل الصورة بالصوت الصحيح للحرف :-

ص



انطق اسم الصورة ثم اكتب صوت الحرف الذي تبدأ به في المستطيل



اكتب حرف الصاد بشكله المناسب حسب موقعه في الكلمات:-

حَرَ..


...دَح

قَص...

ح...ر

كون كلمات من الحروف التالية :-


فَ / حَ / صَ



قَ / رَ / صَ



بَ / صَ / رَ



صَ / بَ / رَ

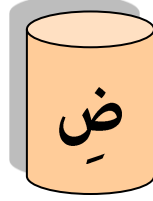


إعداد

أمنى عبدالله

صل الصورة بالصوت الصحيح للحرف :-

ض



انطق اسم الصورة ثم اكتب صوت الحرف الذي تبدأ به في المستطيل



اكتب حرف الضاد بشكله المناسب حسب موقعه في الكلمات:-

مَرَّ..

رَبَّ..

يَّي...

حَرَّ..



كون كلمات من الحروف التالية :-

نَّ / بَّ / ضَّ

قَّ / رَّ / ضَّ

حَّ / ضَّ / نَّ



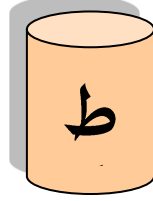
ضَّ / رَّ / عَّ



إعداد

أمنى عبدالله



صل الصورة بالصوت الصحيح للحرف :-



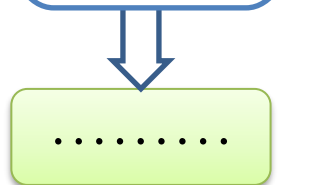
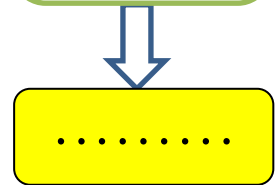
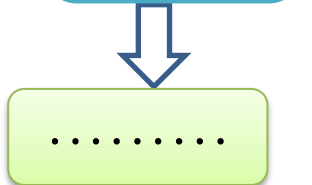
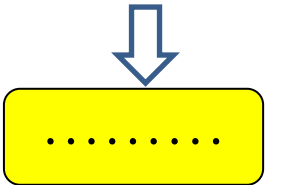
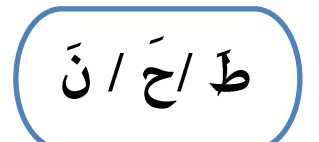



انطق اسم الصورة ثم اكتب صوت الحرف الذي تبدأ به في المستطيل



اكتب حرف الطاء بشكله المناسب حسب موقعه في الكلمات:-





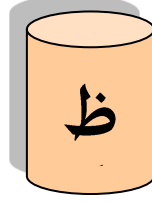
كون كلمات من الحروف التالية :-




إعداد

أمنى عبدالله

صل الصورة بالصوت الصحيح للحرف :-



انطق اسم الصورة ثم اكتب صوت الحرف الذي تبدأ به في المستطيل



اكتب حرف الظاء بشكله المناسب حسب موقعه في الكلمات:-

مَحْفُو..

هَر...

وَع...

ع...م

كون كلمات من الحروف التالية :-

ح / ف / ظ

ل / ف / ظ

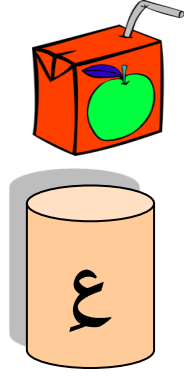
ن / ظ / ر

ظ / ف / ر

إعداد

أمنى عبدالله

صل الصورة بالصوت الصحيح للحرف :-



انطق اسم الصورة ثم اكتب صوت الحرف الذي تبدأ به في المستطيل



اكتب حرف العين بشكله المناسب حسب موقعه في الكلمات:-

بَرَّ..

رَضَ..

يَّي...

فَ...لَ

كون كلمات من الحروف التالية :-

لَ / مَ / عَ
.....

صَ / رَ / عَ
.....




سَ / عَ / دَ
.....

عَ / رَ / فَ
.....

إعداد

أمنى عبدالله



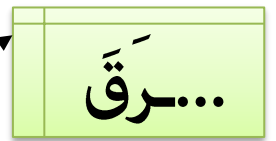
صل الصورة بالصوت الصحيح للحرف :-










انطق اسم الصورة ثم اكتب صوت الحرف الذي تبدأ به في المستطيل



اكتب حرف الغين بشكله المناسب حسب موقعه في الكلمات:-




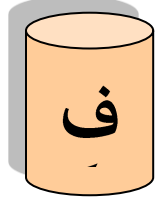
كون كلمات من الحروف التالية :-



إعداد

الأمي عبدالله



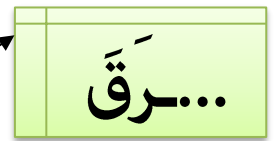
صل الصورة بالصوت الصحيح للحرف :-




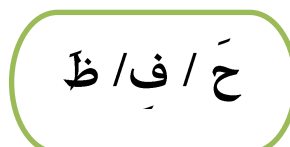
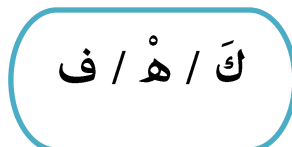

انطق اسم الصورة ثم اكتب صوت الحرف الذي تبدأ به في المستطيل



اكتب حرف الفاء بشكله المناسب حسب موقعه في الكلمات:-





كون كلمات من الحروف التالية :-



إعداد

الأمي عبدالله




ق



صل الصورة بالصوت الصحيح للحرف :-







انطق اسم الصورة ثم اكتب صوت الحرف الذي تبدأ به في المستطيل



اكتب حرف القاف بشكله المناسب حسب موقعه في الكلمات:-






كون كلمات من الحروف التالية :-



إعداد

الأمي عبدالله



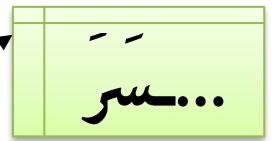
صل الصورة بالصوت الصحيح للحرف :-









انطق اسم الصورة ثم اكتب صوت الحرف الذي تبدأ به في المستطيل



اكتب حرف الكاف بشكله المناسب حسب موقعه في الكلمات:-





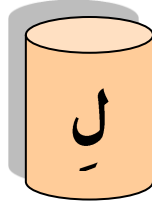
كون كلمات من الحروف التالية :-



إعداد

الأمي عبدالله


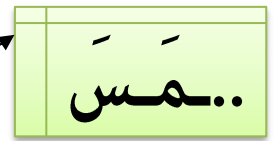
صل الصورة بالصوت الصحيح للحرف :-




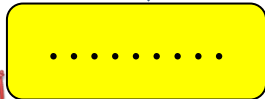
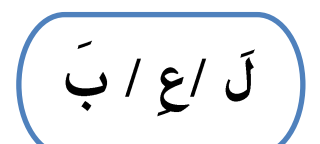



انطق اسم الصورة ثم اكتب صوت الحرف الذي تبدأ به في المستطيل



اكتب حرف اللام بشكله المناسب حسب موقعه في الكلمات:-





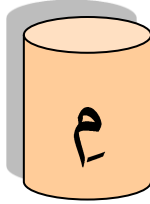
كون كلمات من الحروف التالية :-



إعداد

الأمي عبدالله

صل الصورة بالصوت الصحيح للحرف :-




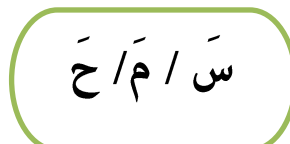


انطق اسم الصورة ثم اكتب صوت الحرف الذي تبدأ به في المستطيل



اكتب حرف الميم بشكله المناسب حسب موقعه في الكلمات:-



كون كلمات من الحروف التالية :-


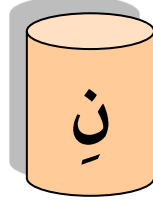


إعداد


الأمي عبدالله






صل الصورة بالصوت الصحيح للحرف :-







انطق اسم الصورة ثم اكتب صوت الحرف الذي تبدأ به في المستطيل



اكتب حرف النون بشكله المناسب حسب موقعه في الكلمات:-



كون كلمات من الحروف التالية :-


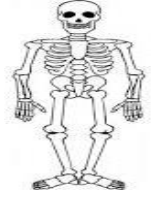

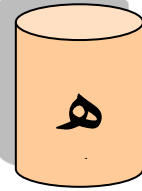


إعداد

الأمي عبدالله



صل الصورة بالصوت الصحيح للحرف :-



انطق اسم الصورة ثم اكتب صوت الحرف الذي تبدأ به في المستطيل



اكتب حرف الهاء بشكله المناسب حسب موقعه في الكلمات:-

وَجْ..

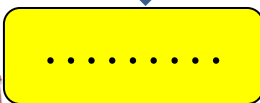
..نَدْ

عَلَيْ...

سَم...

كون كلمات من الحروف التالية :-

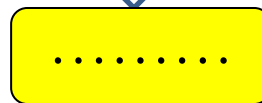
نَّ / هَا / ضَّ



هَ / رَا / بَ



سَ / هَا / رَ





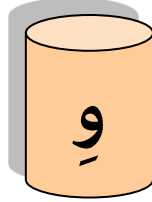
هَ / جَا / رَ



إعداد

الأمي عبدالله



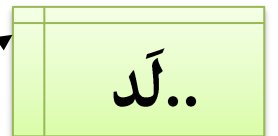
صل الصورة بالصوت الصحيح للحرف :-







انطق اسم الصورة ثم اكتب صوت الحرف الذي تبدأ به في المستطيل



اكتب حرف الواو بشكله المناسب حسب موقعه في الكلمات:-




كون كلمات من الحروف التالية :-



إعداد

صل الصورة بالصوت الصحيح للحرف :-

ي



انطق اسم الصورة ثم اكتب صوت الحرف الذي تبدأ به في المستطيل



اكتب حرف الياء بشكله المناسب حسب موقعه في الكلمات:-

أ...م

..بيع

ع...ل

س...د

كون كلمات من الحروف التالية :-

حَ / اِ / يَ

صَ / اِ / يَ

يَ / اِ / نَ / عَ

يَ / اِ / بَ / سَ

إعداد

الأمي عبدالله