


الاسم :.....
الصف :.....
الدرس :.....



لون
الذي يقع داخل



الدرس :.....

الصف :.....

الاسم :.....



حوط الازرار الحمراء



اعداد / هذد الحررر

الدرس :.....

الصف

الاسم :.....

باللون الاصفر التي




التي تقع على يمينك باللون الاحمر. ولون




لون













تقع الى يسارك



اعداد/ هذا الذي

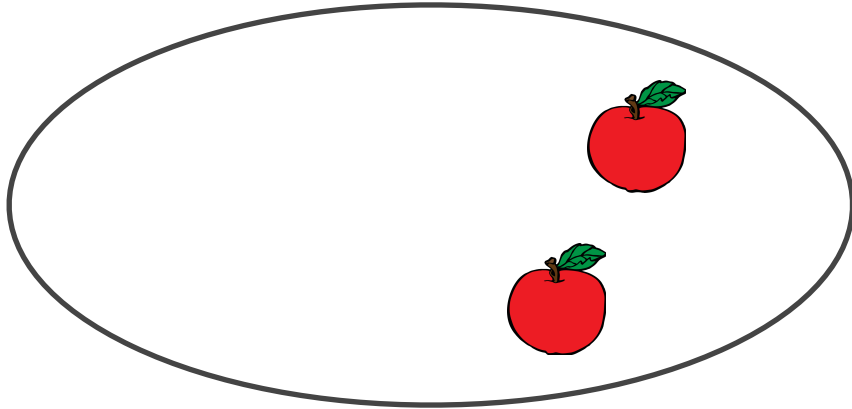


حوط الشكل المطابق للنموذج المعروض

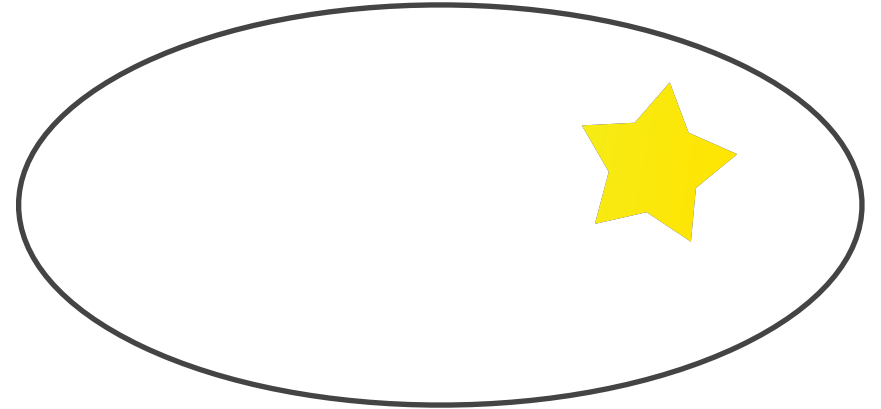
الاشكال			النموذج
			(١) 
			(٢) 
			(٣) 



استكمل رسم العناصر بحسب العدد الموضح رمزه




٤



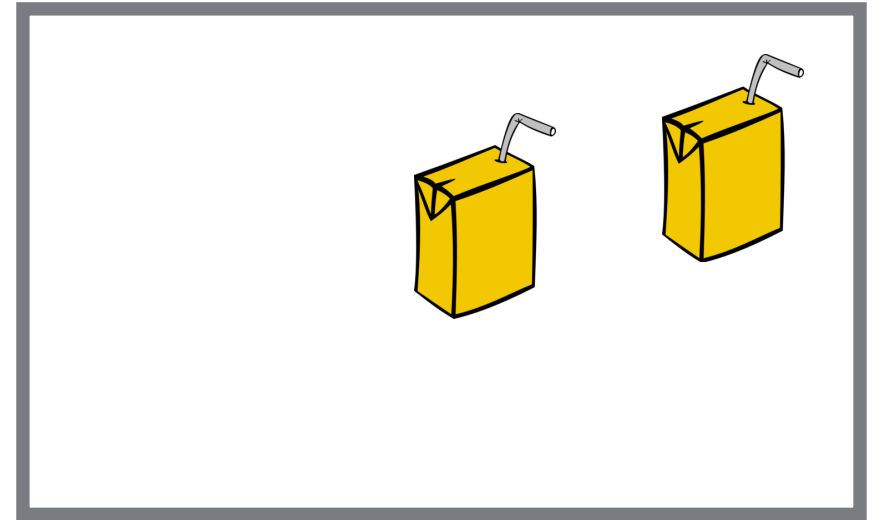



٢

اعداد / هذد الحربي



ضع ✓ على الصورة الدالة على ضعف



اعداد / هذ الحربي

حوط مايمثل النصف




اعداد / هذد الحربي

الاسم:
الصف:



لون ٣ تفاحات




اعداد / هذد الحربي

الاسم:
الصف:



لون ٣ تفاحات



الاسم :

الصف :



الدرس :




كم عدد الاطفال في الصورة

اعداد/ هذد الحربي

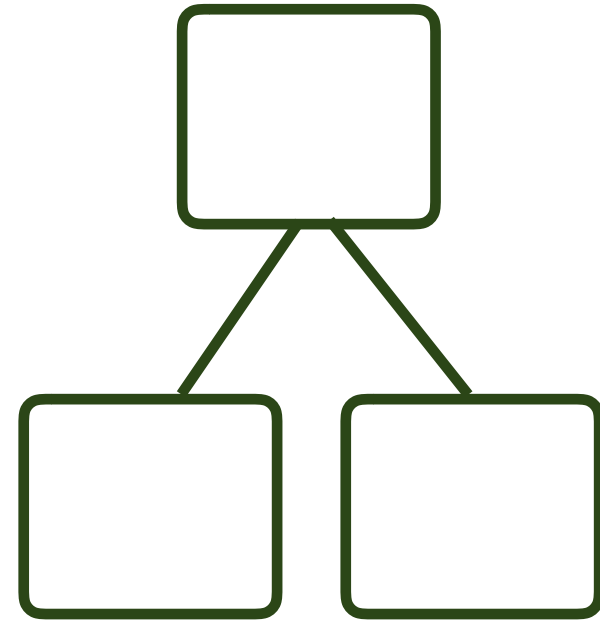
اكمل :



يكونان



و



اعداد / هذد الحربي