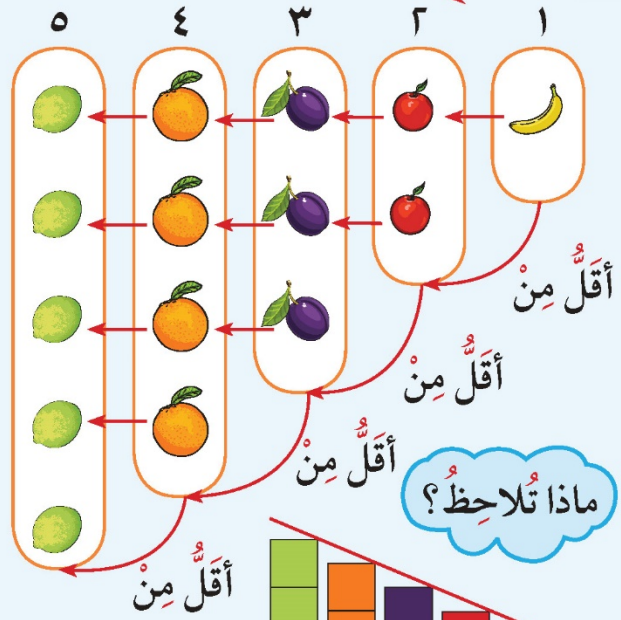


Comparing Numbers

تَعَلَّمْ



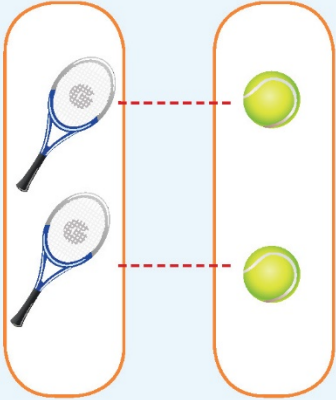
لَا حِظَّ تَدْرِجِ المَجْمُوعَاتِ
مِنَ الأَقَلِّ إِلَى الأَكْثَرِ، وَأَنْظُرْ
إِلَى تَرْتِيبِ الأَعْدَادِ مِن
الأَصْغَرِ إِلَى الأَكْبَرِ



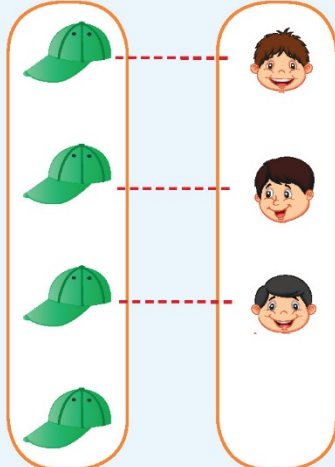
عَدَدُ عَنَاصِرِ مَجْمُوعَةٍ
المُوزِ أَقَلُّ مِن عَدَدِ
عَنَاصِرِ مَجْمُوعَةِ التِّفَاحِ

١ أَصْغَرُ مِن ٢

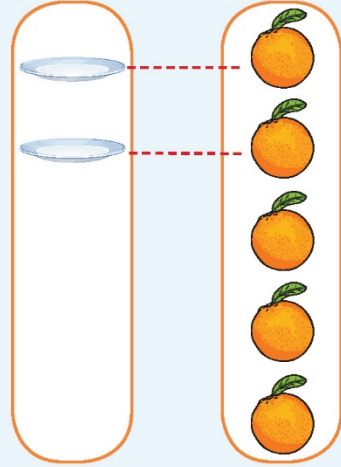
$٢ > ١$



٢ يُسَاوِي ٢
٢ = ٢




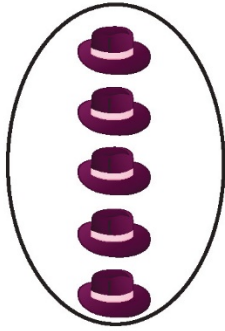
٤ أَصْغَرُ مِن ٣
٤ > ٣



٢ أَكْبَرُ مِن ٥
٢ < ٥



١ صل لتقارن بين العددين بوضع < أو > أو =.


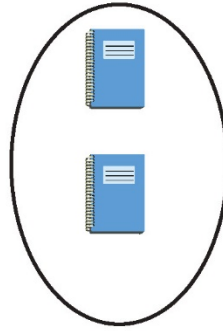


ب

٥

>

١





أ

٢

<

٣

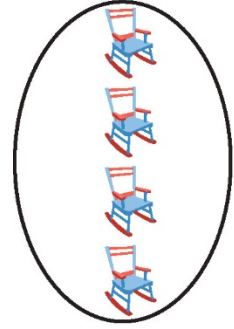


د

٤

<

٥



ج

٤

=

٤

٢ أكمل لتحصل على عبارة صحيحة.

٥ > ٣ ب

٢ < ٣ أ


٥ = ٥ د

٣ < ٥ ج

أرسم عناصر المجموعة الأخرى لتُحقق العلاقة. أكمل.

٣

أ


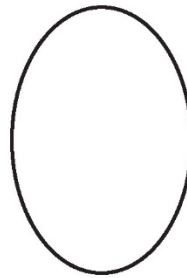


٢

<

٣

ب





٤

>

٣

ج



١

=

١

إلى الأهل: قارن المتعلم بين عددين، واستخدم رمز العلاقة < أو > أو =

نشاط في المنزل: يُطلب من المتعلم أن يكتب عددين ويستخدم الرمز المناسب ليُقارن بينهما.

