

مذكرة لتعليم الحروف والأرقام (عن بعد)

المستوى الثالث



بسم الله الرحمن الرحيم



تم تصميم هذه الملزمة بطريقة

سهلة وميسرة لكي تساعدك

عزيزتي الأم على اجتياز هذه الفترة

بنجاح مع طفلك

إن أحسنت فمن الله وإن أخطأت

فمن نفسي والشيطان

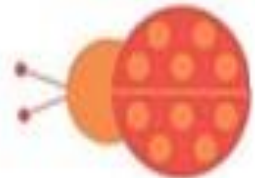

أسأل الله أن يجعلها علم ينتفع به

لخدمة التعليم والطفل



تمارين تهيئة (١) :

وصل 



تمارين تهيئة (٢) :

وصل 



الحروف الهجائية :




حرف الألف (أ)


لون



اكتب



اكتب



ضع دائرة حول الحرف




أ
خ
ت
أ
خ
أ
أ
م
أ

وصل

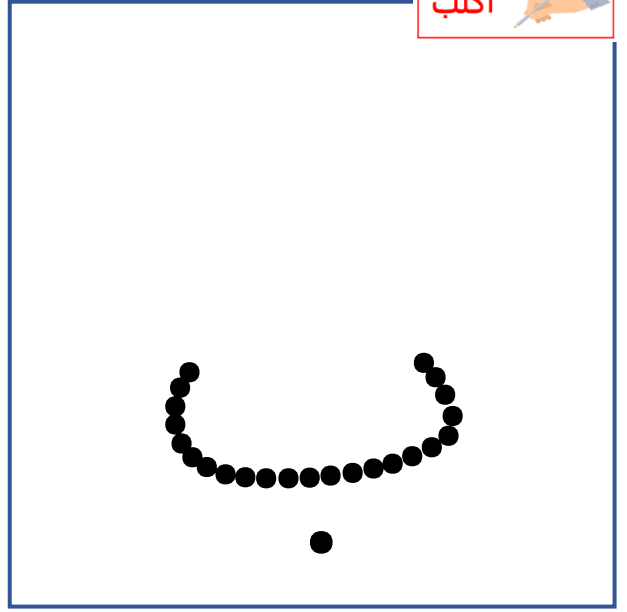


حرف الباء (ب)

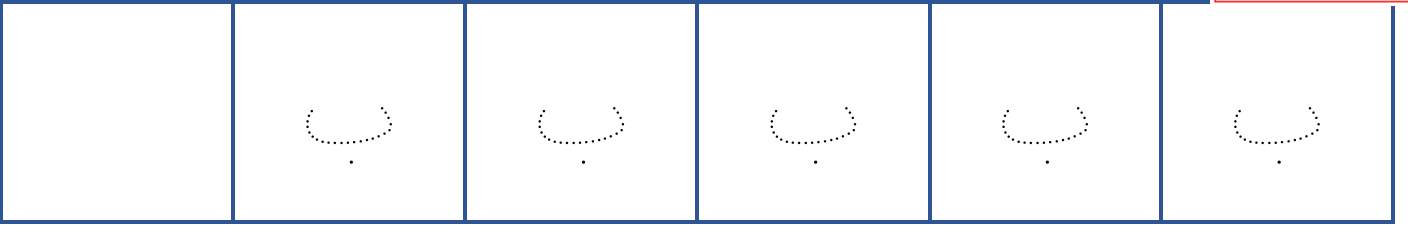
لون



اكتب



اكتب



ضع دائرة حول الحرف



وصل



ب

ب

أ



ب


ب

ب




حرف التاء (ت)

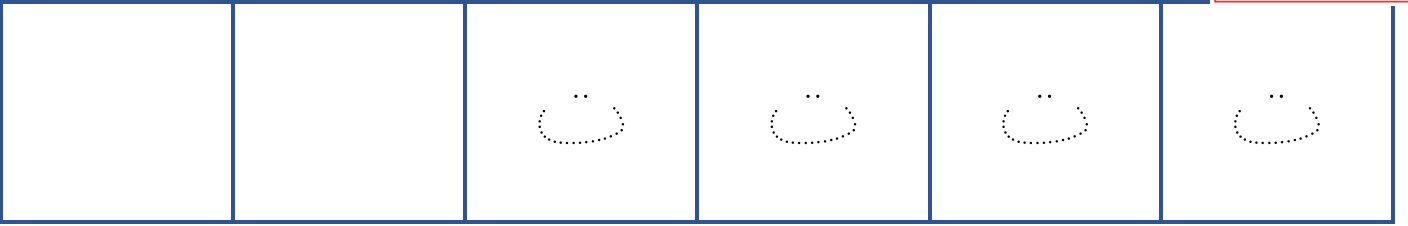
لون



اكتب



اكتب



ضع دائرة حول الحرف



ت

خ

ت

ت

ت

خ

أ

ت

أ




ت




حرف الثاء (ث)

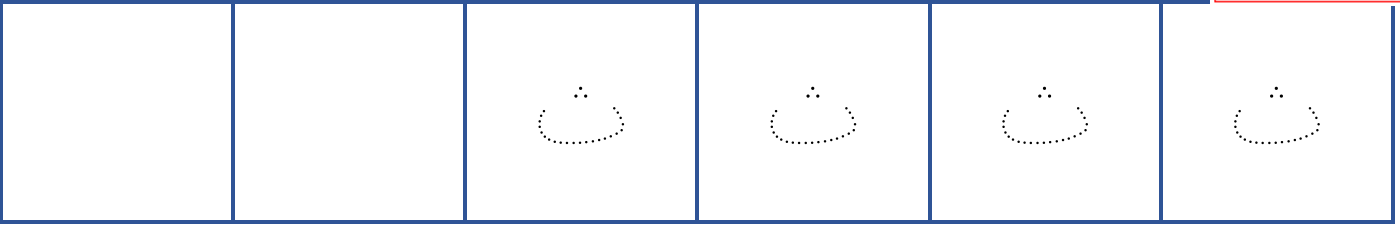
لون 



اكتب 



اكتب 



ضع دائرة حول الحرف 

ث ن ن
م ث ل
ه ث ث

وصل 




ث




حرف الجيم (ج)

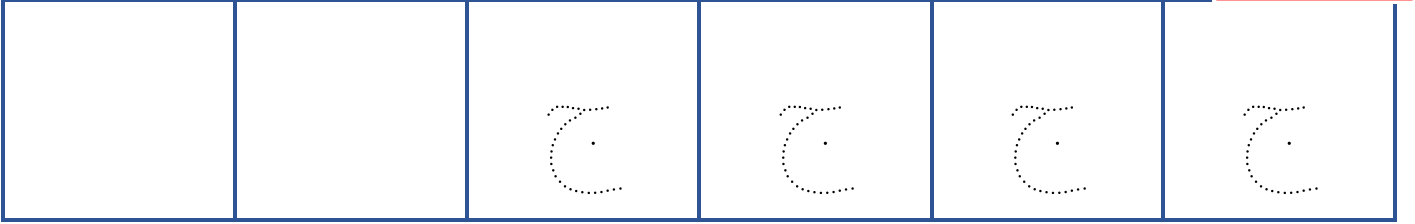
لون



اكتب



اكتب



ضع دائرة حول الحرف



وصل



ت

ج

ع



ف

ج

ج



ج


م

س

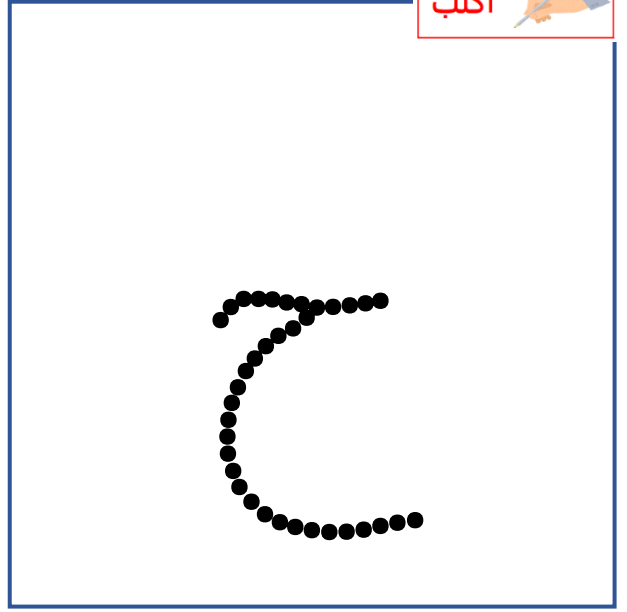


حرف الحاء (ح)

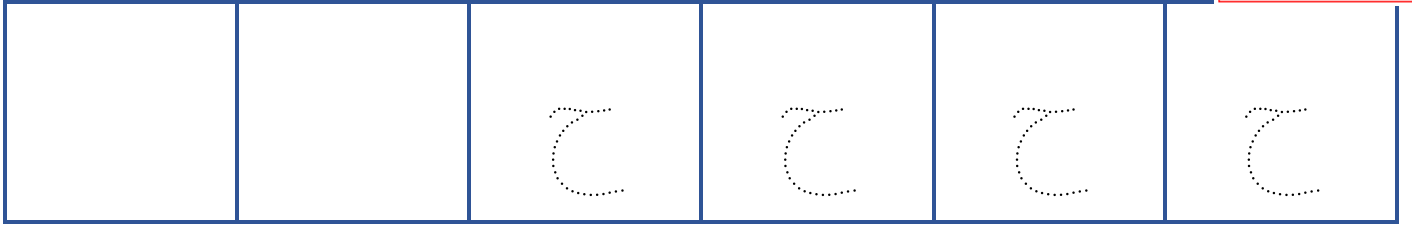
لون



اكتب



اكتب



ضع دائرة حول الحرف



وصل

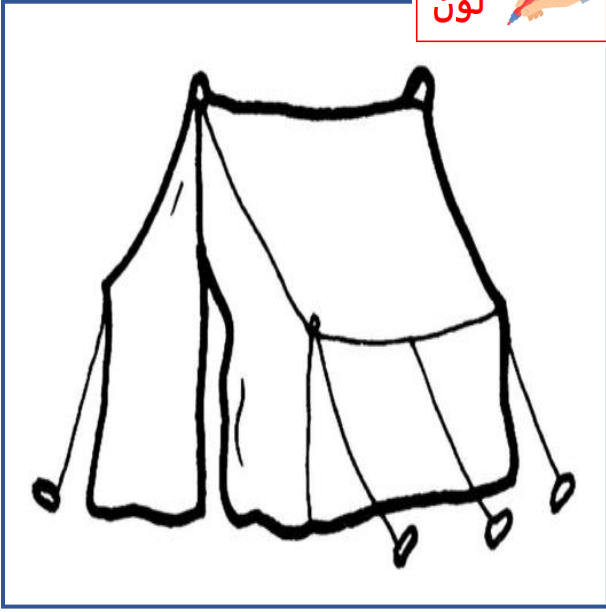


أ	ح	ت
ع	ح	و
ح	ح	ر

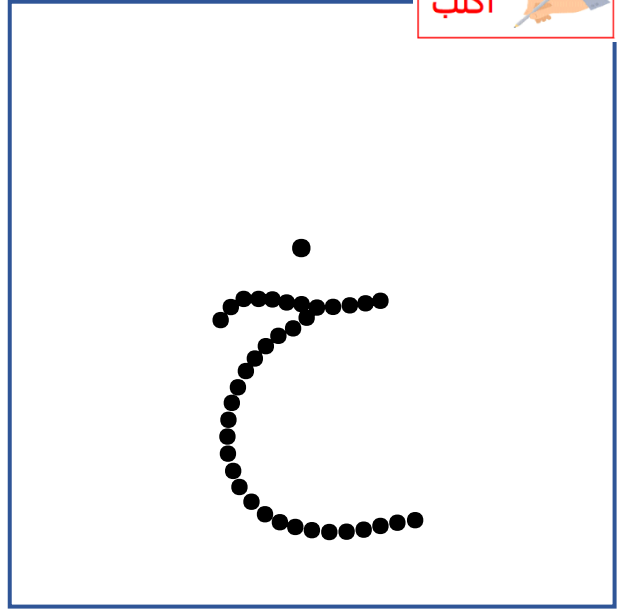


حرف الخاء (خ)


لون



اكتب



اكتب



ضع دائرة حول الحرف



خ
ع
ن
و
خ
م
ن
ي
ت

وصل




خ




حرف الدال (د)


لون



اكتب



اكتب



ضع دائرة حول الحرف



ت

خ

د

د

د

ك

د

م


د

وصل




حرف الذال (ذ)

لون



اكتب



اكتب



			ذ	ذ	ذ
--	--	--	---	---	---

ضع دائرة حول الحرف



ذ

ذ

أ



ش

ذ

خ



ي


ذ

ذ




حرف الراء (ر)


لون



اكتب



اكتب



ضع دائرة حول الحرف




ر ر ر
ب ر ق
ر م ر

وصل

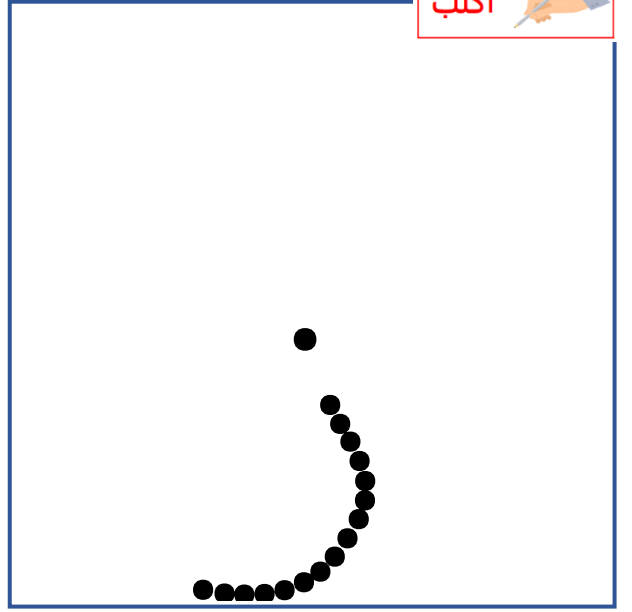


حرف الزاء (ز)


لون



اكتب



اكتب



ضع دائرة حول الحرف



ز

ن

ظ

ز

ز

خ

أ

م

ز

وصل




ز




حرف السين (س)


لون



اكتب



اكتب



ضع دائرة حول الحرف



ع	س	أ
س	خ	هـ
ب	س	س

وصل




س




حرف الشين (ش)


لون 



اكتب 



اكتب 



ضع دائرة حول الحرف 

ش خ ش
ث ش م
أ م ش

وصل 



ش




الأرقام :

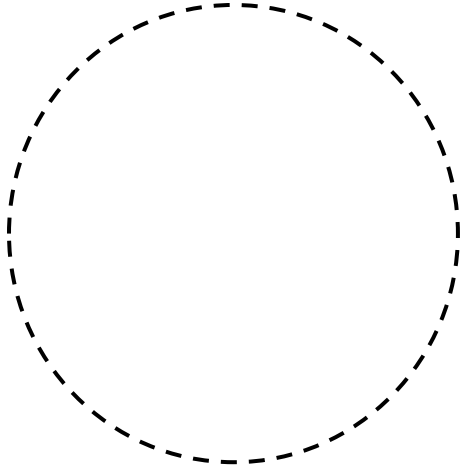


تمارين تهيئة (١) :


وصل 



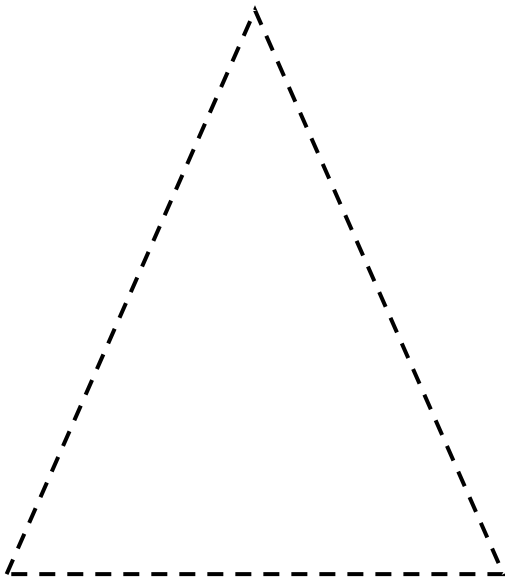
تمارين تهيئة (٢) :



دائرة



مربع



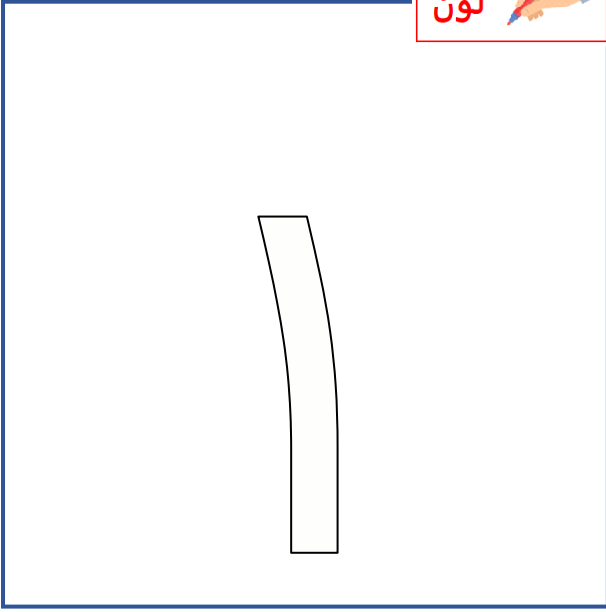
مثلث



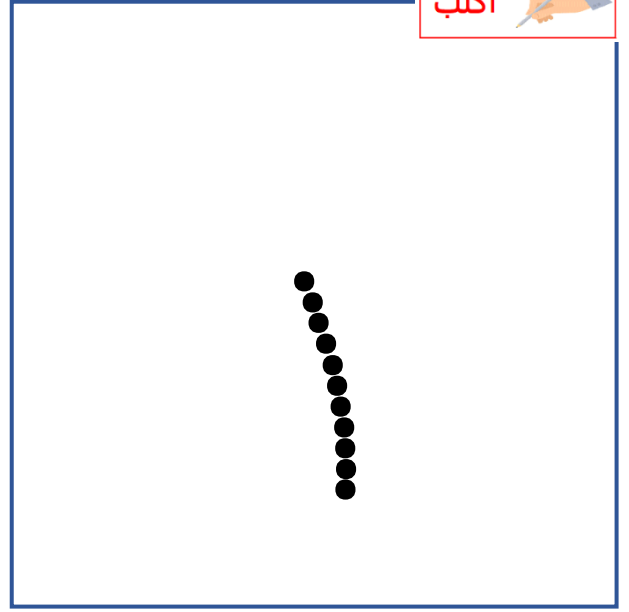
مستطيل

الرقم واحد (١)


لون



اكتب



اكتب



ضع دائرة حول الرقم



٣

٤

١

٩

١




٧

١

٥


١

عد ثم اكتب العدد




الرقم اثنان (٢)


لون



اكتب



اكتب




ضع دائرة حول الرقم




٢ ٤ ٢
٩ ٢ ٢
٢ ٥ ١

عد ثم اكتب العدد




الرقم ثلاثة (٣)

لون



اكتب



اكتب



٣

٣

٣

ضع دائرة حول الرقم



٣

٤

٣

٩

٣




٧

٣

٥


٣

عد ثم اكتب العدد



الرقم أربعة (٤)


لون



اكتب



اكتب





ضع دائرة حول الرقم



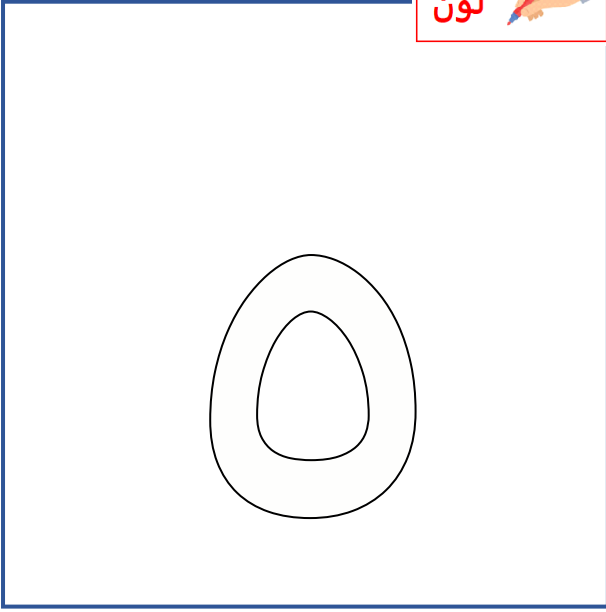
٣	٤	٦
٩	١	٤
٤	٥	٤

عد ثم اكتب العدد




الرقم خمسة (٥)

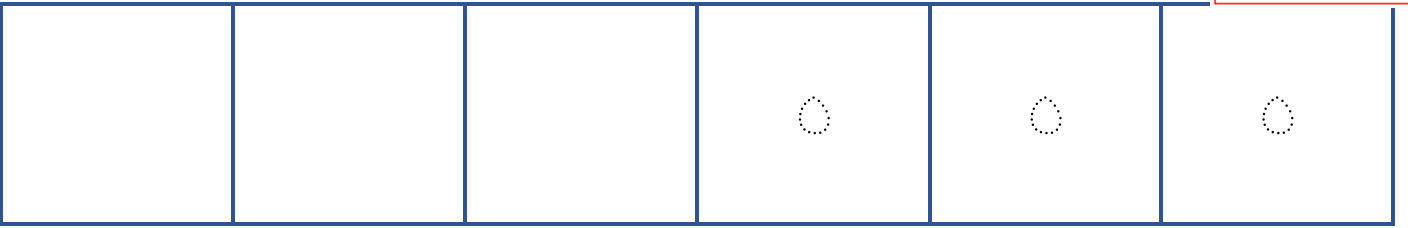
لون



اكتب



اكتب



ضع دائرة حول الرقم



٥

٤

٦

٩

٥

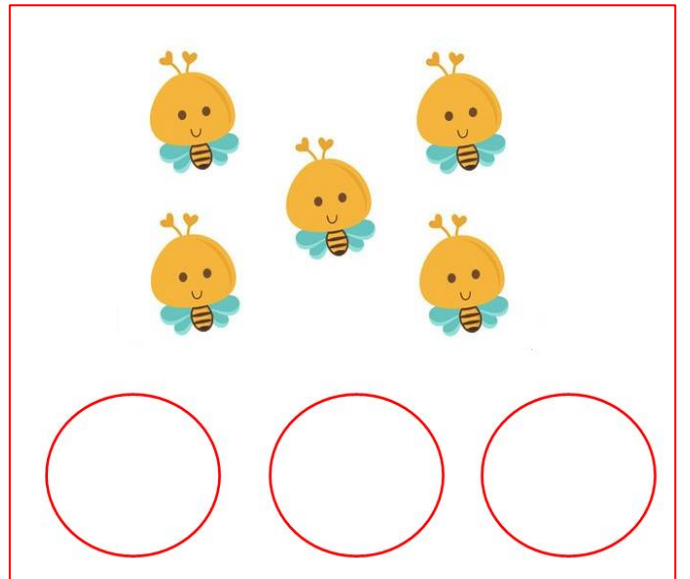
٥

١

٥


٥

عد ثم اكتب العدد

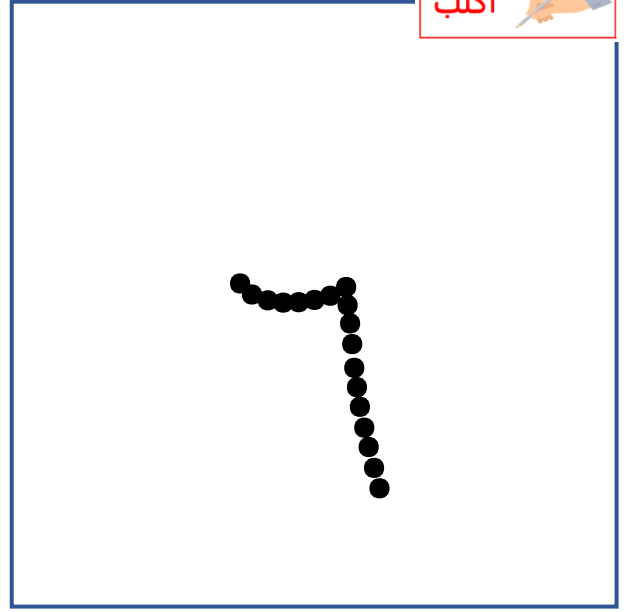


الرقم ستة (٦)


لون



اكتب



اكتب





ضع دائرة حول الرقم




٦	٤	٦
٩	٦	٧
٦	٥	١

عد ثم اكتب العدد




الرقم سبعة (٧)

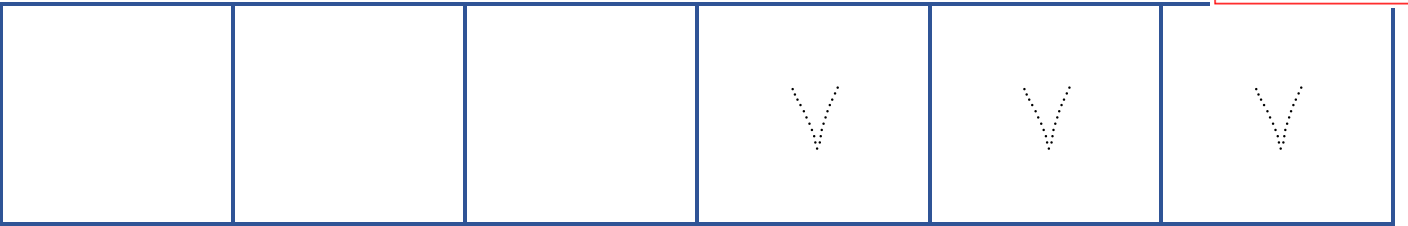
لون 



اكتب 




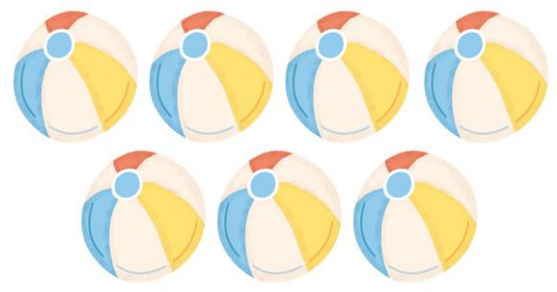
اكتب 



ضع دائرة حول الرقم 


٣ ٧ ٥
٧ ٨ ٧
١ ٧ ٦

عد ثم اكتب العدد 

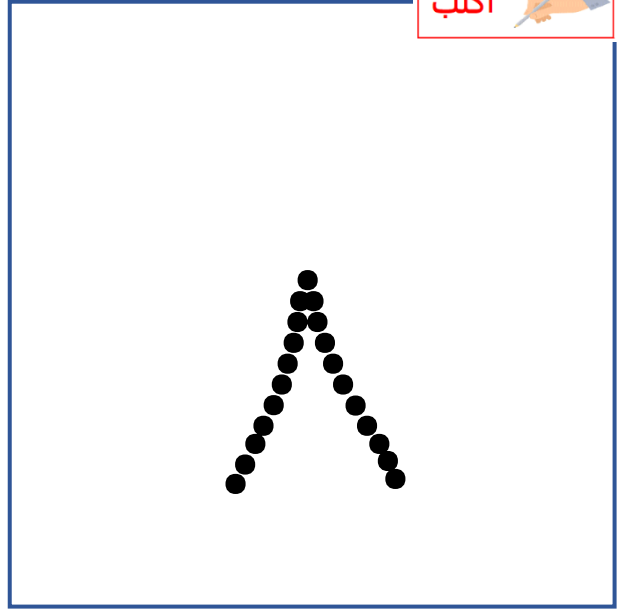


الرقم ثمانية (٨)

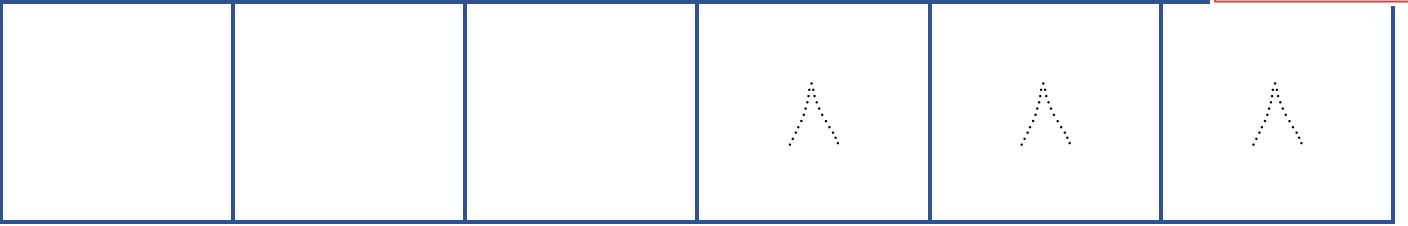
لون



اكتب



اكتب



ضع دائرة حول الرقم



٨

٤

٨

٨

٥




٧

١

٨


٢

عد ثم اكتب العدد




الرقم تسعة (٩)

لون



اكتب



اكتب



ضع دائرة حول الرقم



٣

٩

٢

٩

٩



٧

٦

٥

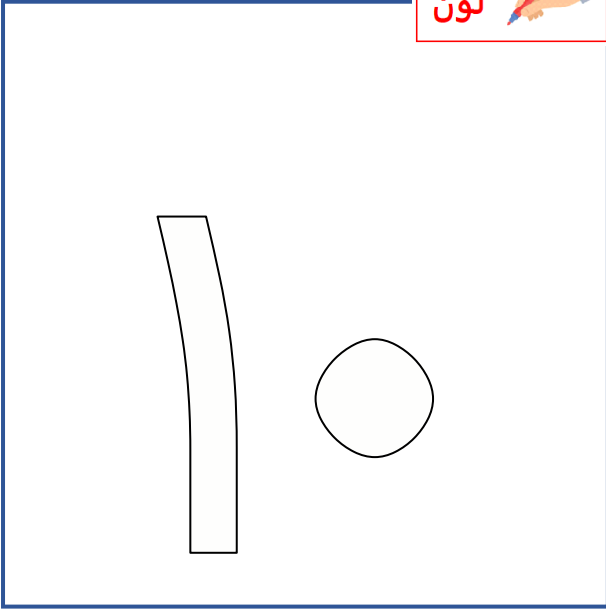
٩

عد ثم اكتب العدد

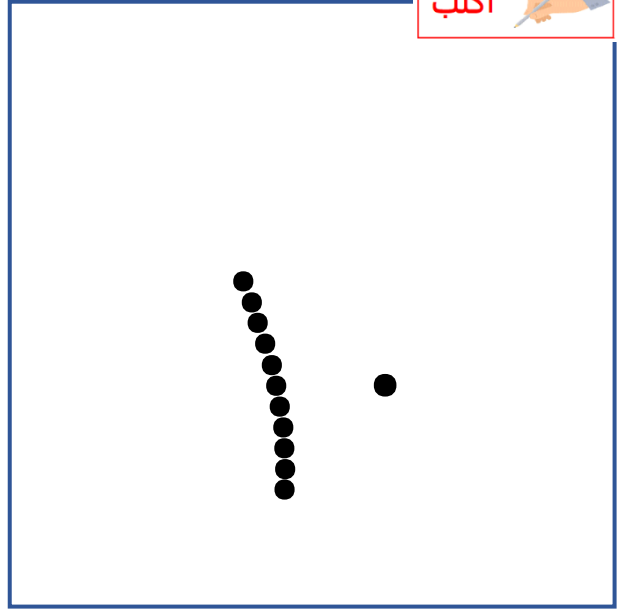


الرقم عشرة (١٠)

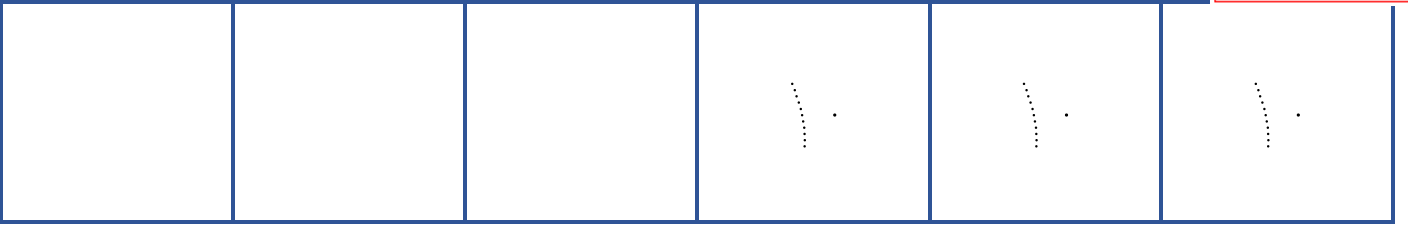
لون



اكتب



اكتب




ضع دائرة حول الرقم





١٠ ٤ ١٠
٩ ١٠ ٧
١٠ ٥ ١٠

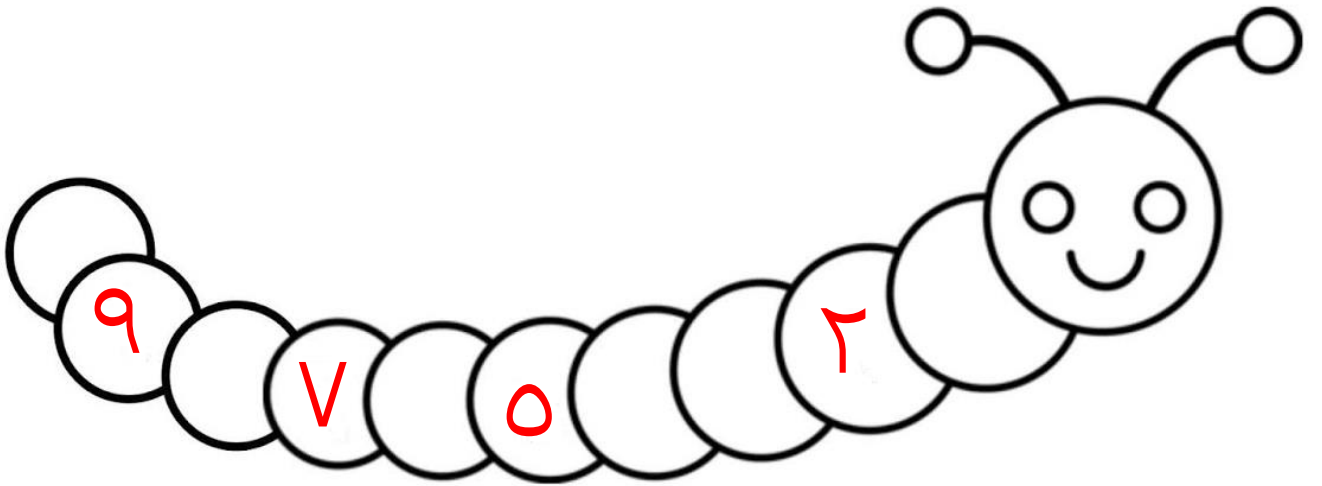
عد ثم اكتب العدد



ضع دائرة حول المجموعة الأكبر



اكمل العدد الناقص





تم بحمد الله وتوفيقه
أسأل الله العظيم أن يجعله علم
ينتفع به خالص لوجه الكريم