

الإدارة العامة لمنطقة الأحمدى التعليمية

ثانوية عبد الله الأحمد الصباح

قسم اللغة الفرنسية

مراجعة الفترة الدراسية الرابعة

للفصل الحادي عشر أدبي

2016 – 2015

ملخصات مفيدة

تمارين تقوية

Vocabulaire 11^{ème} année - 4^{ème} période

Trouvez le sens (=) المرادف	
Monument	معلم - مكان سياحي - تاريخي
Lieu historique = Site touristique	
Moderne	حديث
Nouveau	جديد
Historique	تاريخي
Ancien	قديم
Célèbre	مشهور
Fameux = connu	معروف
Faire la queue	الوقوف في الطابور
Se mettre en ligne	الوقوف برتل
Le serveur	النادل (عامل المطعم)
La personne qui travaille au restaurant	
Près de	بالقرب من
À côté de	بجانب
Le menu	قائمة الطعام
La carte	
Entrées	مقبلات
Hors d'œuvres	
Bon	لذيذ
Délicieux = extra	
Un repas	وجبة
Le petit-déjeuner / le déjeuner / le dîner	
العشاء / الغداء / الفطور	
Faire des achats	التسوق
Faire des courses = Acheter	الشراء
Il me faut	يلزمني
J'ai besoin de (d') = Je veux - Je voudrais	أحتاج
Des Soldes	تنزيلات
Des réductions	تخفيضات
Toute la famille	كل الأسرة
Tout le monde = les gens = On	
Un jour de congé	يوم عطلة
Le week-end = La fin de la semaine	
Se lever	يستيقظ
Se réveiller	
Se coucher	ينام
Dormir	
Génial	رائع
Super = extra	
Cadeaux	هدايا
Souvenirs	أشياء تذكارية
J'ai l'idée de / d' ...	أنوي فعل ...
Mon projet est de / d' ...	مشروعي هو ...
Ému	متأثر
Mécontent = triste	حزين

Trouvez l'opposé (#) العكس	
Moderne = nouveau	جديد - حديث
Historique = Ancien	قديم - تاريخي
Célèbre = fameux = connu	مشهور - معروف
Inconnu	مجهول - غير معروف
Premier	الأول
Dernier	الآخر
Libre	حر - فارغ
Occupée	مشغول - محجوز
Près de = à côté de	بالقرب من
Loin de	بعيداً عن
Le matin	الصباح
Le soir	المساء
Foncé	غامق
Clair	فاتح
Rien	لا شيء
Quelque chose	شيء ما
Congé	عطلة
Travail	عمل
Se lever = Se réveiller	ينهض - يستيقظ
Se coucher = Dormir	ينام
Tôt	متأخر
Tard	

* Trouvez le mot insolite :

1- pantalon / vêtement / monument / chemise
2- en bois / en bas / en cuir / en fer
3- rouge / marron / noir / soir
4- bagage / bracelet / bague / collier

* Trouvez l'opposé des mots soulignés :

1	Il n'y a <u>rien</u> dans le sac.	@ pas @ quelque chose @ personne
2	Cette table est <u>libre</u> .	@ bleu @ ronde @ occupée
3	Ahmad se lève <u>tard</u> le vendredi.	@ tôt @ calme @ content
4	Je <u>me réveille</u> à 5 heures du matin.	@ marche @ dors @ joue

* Complétez avec le mot convenable:

(souhaite / cadeaux / revenir / l'aéroport)

Hier, Hassan et Mona ont acheté des pour leurs parents.
Aujourd'hui, ils sont à Ils vont au Koweït.

Tout le monde leur un bon voyage.

Révision de grammaire 4^{ème} per. 11^{ème} année.

1- Le présent:

Infinitif	Je	Tu	Il/ elle/ on	Nous	Vous	Ils/ elles
Prendre	prends		prend		prenez	
Mettre		metts		mettons		mettent
Devoir	dois		doit		devez	
Boire		bois		buons		boivent
Manger	mange		mange		mangez	
Se lever		te lèves		nous levons		se lèvent

2- Le futur:

Infinitif	Je	Tu	Il/ elle/ on	Nous	Vous	Ils/ elles
Prendre	prendrai		prendra		prendrez	
Mettre		mettras		mettrons		mettront
Devoir	devrai		devra		devrez	
Boire		boiras		boirons		boiront
Manger	mangerai		mangera		mangerez	
Se lever		te lèveras		nous lèverons		se lèveront

الأفعال من المجموعة الأولى و الثانية تبقى كما هي في المصدر و نضيف لها النهايات التالية:

pronoms	Je	Tu	Il/ elle/ on	Nous	Vous	Ils/ elles
terminaisons	ai	as	a	ons	ez	ont

ملاحظة مهمة: أفعال المجموعة الثالثة المنتهية بـ re نحذف منها e ثم نضيف نهايات المستقبل و هناك أفعال تتغير كلياً ثم نضيف النهايات :

faire (fer) / venir (viendr) / voir (verr) / vouloir (voudr) / pouvoir (pourr) être (ser) / avoir (aur)

مثال:

Je	Tu	Il/ elle/ on	Nous	Vous	Ils	elles
ferai	viendras	verra	pourrons	serez	auront	voudront

3- Le passé composé avec être:

Infinitif	Je	Tu	Il/ elle/ on	Nous	Vous	Ils/ elles
Aller	suis allé		est allé, e		êtes allés, es	
Arriver		es arrivé		sommes arrivés, es		sont arrivés, es
Partir	suis parti		est parti, e		êtes partis	
Sortir		es sorti		sommes sortis, es		sont sortis, es
Venir	suis venu		est venu, e		êtes venus, es	
Se lever		t'es levé		nous sommes levés, es		se sont levés, es

يجب أن نطابق بين الفاعل و اسم المفعول فقط مع être فنضيف e للمؤنث و s لجمع المذكر و es لجمع المؤنث

الأفعال التي تتصرف مع فعل **être** في زمن الماضي المركب إضافة إلى كافة الأفعال ذات الضميرين مثل **se lever**

naître (né) ولد	#	mourir (mort) مات	entrer (entré) دخل	#	sortir (sorti) خرج
aller (allé) ذهب	#	venir (venu) جاء	monter (monté) صعد	#	descendre (descendu) نزل
rester (resté) بقي	#	tomber (tombé) وقع	passer (passé) مر	#	revenir (revenu) عاد
devenir (devenu) أصبح		rentrer (rentré) رجع	partir (parti) غادر	#	arriver (arrivé) وصل

و باقي الأفعال كلّها مع **avoir**

4- Le passé composé avec **avoir**:

Infinitif	J'	Tu	Il/ elle/ on	Nous	Vous	Ils/ elles
Parler	ai parlé		a parlé		avez parlé	
Finir		as fini		avons fini		ont fini
Voir	ai vu		a vu		avez vu	
Faire		as fait		avons fait		ont fait
Prendre	ai pris		a pris		avez pris	

المجموعة الأولى المنتهية بـ **er** تصبح **é** مثال: **Regarder** (regardé) / **acheter** (acheté)

المجموعة الثانية المنتهية بـ **ir** تصبح **i** مثال: **finir** (fini) / **choisir** (choisi)

المجموعة الثالثة مثـال: **voir** (vu) / **boire** (bu) / **lire** (lu)

dire (dit) / **faire** (fait)

mettre (mis) / **prendre** (pris)

* Complétez avec la terminaison convenable au **futur** comme l'exemple:

0- Jassem pense**ra** à l'examen.

1- Houda et Salwa ir..... en France.

2- Je penser..... à visiter Dubaï.

*Conjuguiez les verbes suivants au **passé composé** :

1- Tu..... du café chaque matin. (prendre)

2- Vous..... l'Italie l'été dernier ? (visiter)

*Conjuguiez les verbes suivants au **présent** :

1- Tu..... du café chaque matin. (prendre)

2- Vous..... l'Italie cet été ? (visiter)

Reliez les deux colonnes :

<u>Colonne A</u>
<i>O - Ahmad</i>
1- Talal et Hamad
2- Mona
3- Nous
4- Vous

<u>Colonne B</u>
a- buvez du jus d'orange.
b- prenons de la tarte.
<i>c- prend son dîner.</i>
d- mangent de la viande.
e- manges de la salade.
f- boit du thé.









<i>O</i>	1	2	3	4
<i>c</i>				

Choisissez la bonne forme :

- | | |
|---|----------------------------|
| 1- Je prends.....poulet. | (de – du – de la – des) |
| 2- Tu aimessalade ? | (de la – la – du – des) |
| 3- Je bois eau minérale. | (de la – la – du – de l') |
| 4- Il mange légumes. | (de la – la – du – des) |
| 5- J'aime beaucoup.....voiture. | (ce – cette – cet – ces) |
| 6- J'habite dans.....appartement. | (ce – cette – cet – ces) |
| 7- Je voudrais stylo. | (ce – cette – cet – ces) |
| 8- Il téléphone à ses amis. Il téléphone. | (lui – leur) |
| 9- Elle écrit à sa mère. Elle écrit | (lui – leur) |
| 10 - Tu as quelque chose ? - Non, je n'ai | (rien – pas) |
| 11- On va au magasin ? - Oui, on va. | (lui – y – leur) |
| 12- J'ai pris mes valises. | (tout – toute – toutes) |
| 13- Elle a mis.....ses vêtements. | (tous– toute – toutes) |

11^{ème} L. 4^{ème} période = Production écrite

1- Décrivez ces images : (4 x ½ = 2 pts)

	<p>je voudrais une chemise. c'est une chemise en coton.</p>
	<p>je porte du 38. Ma taille est 40.</p>
	<p>je pars en bus. je viens en voiture.</p>
<p>50 %</p> 	<p>il y a des soldes. Il y a des réductions.</p>
	<p>j'achète une bague. cette bague est en or.</p>
	<p>je voudrais m'amuser. j'irai à Euro Disney.</p>
	<p>c'est le parc d'attraction. On va jouer et s'amuser.</p>
	<p>je vais faire le tour du monde. je voudrais voyager.</p>

2- Complétez la liste et faites comme l'exemple:

(4 x ½ = 2 pts)

<p>Comme <u>plat</u> , je prends :</p> <p>0- <u>de la viande</u></p> <p>1- <u>du poulet</u>.....</p> <p>2- <u>du poisson</u>.....</p> <p>3- <u>du steak</u>.....</p> <p>4- <u>des légumes</u>.....</p>	<p>Comme <u>boisson</u> , je prends :</p> <p>0- <u>de l'eau</u></p> <p>1- <u>du jus</u>.....</p> <p>2- <u>du café</u>.....</p> <p>3- <u>du Thé</u>.....</p> <p>4- <u>du cola</u>.....</p>
<p>Comme <u>dessert</u> , je prends :</p> <p>0- <u>de la tarte</u></p> <p>1- <u>du gâteau</u>.....</p> <p>2- <u>de la crème caramel</u></p> <p>3- <u>de la glace</u>.....</p> <p>4- <u>des fruits</u>.....</p>	<p>Pour parler <u>des souhaits</u> , je dis:</p> <p>0- Je te souhaite <u>un bon travail</u>.</p> <p>1- <u>un bon voyage</u>.....</p> <p>2- <u>une bonne chance</u></p> <p>3- <u>un bon retour</u>.....</p> <p>4- <u>une bonne arrivée</u> .</p>
<p>Pour dire <u>les lieux de divertissement</u> , je dis :</p> <p>0- Je visite <u>Aqua Parc</u></p> <p>1- <u>le parc d'attraction</u></p> <p>2- <u>l'île verte</u>.....</p> <p>3- <u>Souk charq</u>.....</p> <p>4- <u>le centre scientifique</u>.</p>	<p>Pour <u>accepter</u> , je dis :</p> <p>0- <u>J'accepte</u></p> <p>1- <u>Oui, d'accord</u>.....</p> <p>2- <u>Avec plaisir</u>.....</p> <p>3- <u>pourquoi pas?</u></p> <p>4- <u>Bien sûr</u>.....</p>
<p>Pour dire <u>le moyen de transport</u> :</p> <p>0- Je voyage <u>en train</u>.</p> <p>1- <u>en avion</u>.....</p> <p>2- <u>en bus</u>.....</p> <p>3- <u>en Taxi</u>.....</p> <p>4- <u>en voiture</u>.....</p>	<p>Pour dire <u>les matières</u>, je dis :</p> <p>0- Cette jupe est <u>en dentelle</u>.</p> <p>1- <u>en coton</u>.....</p> <p>2- <u>en soie</u>.....</p> <p>3- <u>en laine</u>.....</p> <p>4- <u>en cuir</u>.....</p>

1- Ecrivez des messages (SMS) : (4 x ½ = 2 pts)

1	Tu <u>proposes</u> à ton ami <u>de l'aider</u> (proposes un service) :
	<i>je peux t'aider ?</i>
2	Tu <u>dis</u> ce que <u>tu veux acheter</u> :
	<i>je voudrais une jupe.</i>
3	<u>Tu demandes la taille</u> de Salem :
	<i>Tu portes du combien ?</i>
4	Salem <u>dit sa taille</u> :
	<i>je porte du 36.</i>
5	Ali <u>demande la matière</u> :
	<i>En quoi est la robe ?</i>
6	Talal <u>donne la matière</u> :
	<i>Elle est en soie.</i>
7	<u>Tu demandes le prix</u> du chemisier:
	<i>ça coûte combien ?</i>
8	<u>Jaber donne le prix</u> :
	<i>ça coûte 10 KD.</i>
9	<u>Tu demandes le moyen de transport</u> :
	<i>On va comment ?</i>
10	<u>Tu dis le moyen de transport</u> :
	<i>On va en Taxi.</i>
11	<u>Tu racontes des activités passées</u> :
	<i>j'ai visité Paris.</i>

12	Adel <u>s'informe sur le projet</u> de Samir :
	<i>Tu feras quoi en été ?</i>
13	Samir <u>dit son projet</u> :
	<i>je partirai pour Dubaï.</i>
14	Mona <u>exprime la certitude</u> :
	<i>Bien sûr.</i>
15	Saleh <u>remercie</u> son ami :
	<i>Merci beaucoup.</i>
16	Son ami <u>répond au remerciement</u> :
	<i>De rien.</i>
17	Jaber <u>souhaite quelque chose</u> à Hassan :
	<i>je te souhaite un bon voyage.</i>
18	Tu <u>demandes</u> à ton ami <u>ce qu'il a fait</u> hier :
	<i>Tu as fait quoi hier ?</i>

2- Complétez la tchatche: (4 x ½ = 2 pts)

Jaber	: Bonjour, <i>voudriez-vous?</i>
Tom	: Je voudrais un pantalon.
Jaber	: De quelle <i>couleur ?</i>
Tom	: <i>j'aime le bleu.</i>
Jaber	: <i>De quelle Taille ?</i>
Tom	: Je fais du 40.
Jaber	: De quelle <i>matière ?</i>
Tom	: <i>En coton. s'il vous plaît.</i>

Talal : Salut. où vas-tu ?
 Saleh : *je vais au magasin de vêtements.*
 Talal : Comment tu vas?
 Saleh : *je vais en taxi.*
 Talal : Tu veux acheter quoi ?
 Saleh : *je veux acheter une chemise.*
 Talal : De quelle matière ?
 Saleh : *En coton.*
 Talal : Au revoir !
 Saleh : A bientôt !

Ali : Est-ce que tu as aimé Paris ?
 Badr : Bien sûr.
 Ali : Quel est ton projet pour l'été ?
 Badr : Je pense à visiter l'Amérique.
 Ali : Je te souhaite un bon voyage.
 Badr : Merci et au revoir.
 Ali : De rien et à bientôt .

-D'après le dialogue, relevez la forme utilisée pour :

- 1- exprimer la certitude : *Bien sûr.*
- 2- parler de ses projets : *je pense à visiter l'Amérique.*
- 3- remercier : *Merci.*
- 4- répondre à un remerciement : *De rien.*
- 5- souhaiter quelque chose à quelqu'un : *je te souhaite un bon voyage.*