

تم تحميل الملف من موقع مدرستي الكويتية

مدرستي

الكويتية

school-kw.com



ننصح بأفضل مذكرة
مذكرات النجاح

حمل تطبيق مدرستي الكويتية



Download on the
App Store



GET IN ON
Google Play



لُفَتِي العَرَبِيَّةُ

ARABIC MY LANGUAGE

للصف الثامن - الجزء الأول



تأليف

أ. صلاح دبشة الماجدي

د. زيد مهدي العنزي

د. سعد سعود العتيبي

أ. السيد عبدالحميد عبدالله

أ. السيد محمد أحمد جعباص

أ. رفعة عبدالله الرشدي

أ. سناء عايد الدايدي

أ. مها سعيدان الماجدي

أ. عائشة أسعد العتيبي

الطبعة الأولى

١٤٣٩ - ١٤٤٠ هـ

٢٠١٨ - ٢٠١٩ م

حقوق التأليف والطبع والنشر محفوظة لوزارة التربية - قطاع البحوث التربوية والمناهج

إدارة تطوير المناهج






بِسْمِ اللَّهِ الرَّحْمَنِ الرَّحِيمِ

الوحدة الأولى
مدرستي
عجائب وخرائب

school-kw.com





عجائب الله في الكون

٢-٢

١ - تمهيد:

- أعدّد بعضًا من عجائب الله في الكون. **عين الصحراء - وادي الموت - حفرة جهنم**
- أتعاون مع زملائي في عرض ظاهرة كونية حدثت في القرن العشرين.

٢ - القراءة: **نيزك: جرم سماوي يسبح في الفضاء فإذا دخل في جو**

- أقرأ قراءة الأرض احترق

والنحوية البركان: فوهة نارية تقذف الحمم من باطن الأرض

من منال لم تسحر وادي: هو الأرض المبنية المنبسطة السهلية جمعها وديان

مبدع ملهم، لكن لا يخاد هذا الإحساس يسيطر على الواحد منا حتى يدرك بان الله - سبحانه
وتعالى - هو المبدع المصور. فكوكبنا هو كوكب الروائع، كل ما فيه مذهل، وعجائبه لا تعد
ولا تحصى، فعلا إنها قوة الله في الطبيعة. school-kw.com

منذ آلاف السنين وبفعل عوامل التعرية من أمطار ورياح تشكلت لوحات طبيعية أقل ما
يقال عنها إنها مدهشة، وسوف نستعرض في هذا الموضوع بعضًا من أغرب الظواهر الطبيعية
على كوكبنا الذي نعيش فيه.

عين الصحراء



هي عبارة عن حفرة موجودة بشمال صحراء موريتانيا بالقرب من مدينة (وادان) الأثرية، يبلغ قطرها تقريبًا ٣٥ كيلومتر، أوّل من اكتشف هذا الموقع من غير السكان المحليين، هو الباحث الفرنسي تيودور مونو في ثلاثينات القرن



٣ - الفهم والاستيعاب:

- أ - أحوِّط الكلمات التي تتطلب العودة إلى المعجم لتعرّف معانيها.
ب - أتعاون مع أفراد مجموعتي لتعرّف الكلمات التي حوطتها في النّصّ السابق.

الخلاصة: الجذابة - مبدع: خلاق - مذهل: مدهش -
عوامل التعرية: عوامل النحت - التنقيب: الحفر





ج - أصل مافي المجموعة (أ) بما يناسبها من المجموعة (ب)

(ب)	(أ)
موريتانيا ٣	حفرة الجحيم ١
الولايات المتحدة الأمريكية ٢	وادي الموت ٢
تركمانستان ١	عين الصحراء ٣

٤ - الممارسة:

أ - أصنّف الظواهر الجيولوجية الآتية بذكر معلومة واحدة وفقاً لما يأتي:

الظاهرة	خصائصها	أسبابها
حفرة جهنم	اشتعال الحفرة مستمر.....	خسف في الأرض وانهيار مع خروج الغاز من باطن الأرض
وادي الموت	حركة الصخور دون دليل أو محرك من مكان لآخر.....	غير معلوم.....
عين الصحراء	شكلها الدائري.....	نيزك ضرب تلك المنطقة بركان خامد قديم

ب - أرّب ما جاء من معلومات في الفقرة الثالثة.

حفرة جهنم - في دولة تركمانستان - حدوث انهيار أدى لخسف تسبب في حفرة - قرار المسؤولين بإشعال النار للسيطرة على الغاز - استمرارية اشتعال النيران حتى الآن - محاولات إخماد النيران باءت جميعها بالفشل

حصيـلتي اللغوية (١)

٤-٢



١ - تمهيد:

- أتعاونُ مع زملائي لعرض مفردات من النَّصِّ ومن مصادر متنوعة، ونستمع إلى توضيح لمعانيها من المجموعات الأخرى.
- أناقش مع زملائي تعريفًا لاسم أو مصطلح مألوف، تعرضه إحدى المجموعات في الفصل.

٢ - الإعداد:

- أطلع على الكلمات المصنَّفة في معجم الثروة اللغوية.
- أبحث عن مترادف كلمة، مستخدمًا إستراتيجيات مختلفة.

٣ - الممارسة:

- بعد الاطلاع على الكلمات وفق تصنيفها؛ أقوم بما يأتي متعاونًا مع زملائي:
 - أذكر مترادفات للكلمات المحددة.
 - أبين ضدَّ الكلمة المحددة.
 - أوضح معنى كلمة في سياقين لغويين أو أكثر.
 - أوظف كلاً من المفرد والجمع في جمل مفيدة.
 - أستخدم تصريفات للكلمات المحددة في مواضع مناسبة.

أحوال بناء الفعل الماضي والمضارع والأمر

(٣ - ١ / ٥)



school-kw.com

١ - تمهيد:

أ - أقرأ التَّصَّ الآتي قراءةً مضبوطةً بالشكل:

«لقد أتَّجِه أبناء الخليج إلى البحر حين طارَدَتْهم قسوة الصَّحراء، فأكلوا منه طعامهم، واستخرجوا اللؤلؤ المكنون، وجمعت بينهم سبل الكفاح وتأصلت في نفوسهم صلات الإيمان والنَّسب والجهاد. فاحرض يا بُنَيَّ على الاقتداء بهم، واسع في الخير، واسم بنفسك، فوالله ليخلدنَّ التاريخ كفاحهم، واعلم أنَّ الأمهات يقفن الآن بجانب الرجال، كما كانت الجدات يفعلن مع الأجداد. وأنتم أيُّها المعلمون اخلصوا في عملكم، وتعاونوا مع أولياء الأمور في تربية الأبناء، واسعياً معاً للخير دائماً، وأنت أيُّها الأم احرصي على إكمال رسالتك»*.

* مجلة «الكويت» العدد ٢٢، ص ٥٤ بتصرف.



ب - أصنّفُ الأفعال التي تحتها خطٌّ في النَّصِّ السَّابِقِ حسب الفراغ في الجدول الآتي.

فعل الأمر	الفعل المضارع	الفعل الماضي

الفعل الماضي مبني على السكون
إذا اتصلت به (تاء الفاعل - نا
الفاعلين - نون النسوة)

الفعل الماضي مبني على الفتح: إذا
لم يتصل به شيء - إذا اتصل به
ضمير نصب أو تاء التانيث أو ألف
الائتين
الفعل الماضي يبني على الضم: إذا
اتصلت به واو الجماعة

٢ - التّطبيق:

أ - أقرأ الأمثلة الآتية قراءة مضبوطة بالشكل، ثمّ أضعْ
وردت فيها:

- تعلّمتُ الكفاح من الأجداد - الأجداد كافحوا في

- تأصّلت قيم الإسلام في سلوكهم - أراد الله بالأب-

- لقد رزقهم الله الرزق الوفير - أكرمنا الله بنعمة الأ-

ب - أناقش مع أفراد مجموعتي شفهيًا حالات بناء الفعل

ج - أوظّف الكلمات الآتية في ثلاث جمل مفيدة مضبوطة بالشكل.

تميّزوا - أكرمهم - سمّت

الأجداد تميزوا في بناء السفن

العرب أكرمهم الله بالإسلام.

المسلمون سمّت نفوسهم بالإسلام

د - أقرأ الأمثلة الآتية قراءة مضبوطة بالشكل، ثمّ أضعْ خطًّا تحت الأفعال المضارعة:

- والله لينتصرنَّ الحق - لأجتهدنَّ في دروسي.

- المسلمات يحرضنَّ على الطّاعة - الطالبات يفرزنَّ في الامتحان.

* تذكر أن: الفعل الماضي يبني على السكون إذا اتصلت به (تاء الفاعل - نا الفاعلين - نون النسوة)، ويبني على الفتح إذا لم يتصل به شيء أو اتصل به ضمير نصب أو تاء التانيث أو ألف الايتين، ويبني على الضم إذا اتصلت به واو الجماعة.



يبني الفعل المضارع على الفتح: إذا اتصل به نون التوكيد الثقيلة أو

يبني الفعل المضارع على السكون: إذا اتصل به نون النسوة

هـ - أناقش مع أفراد مجموعتي شفهيًا حالات بناء الفعل المضارع من خلال الأمه السابعة.

و - أقرأ الأمثلة الآتية قراءة مضبوطة بالشكل، ثم أضع خطأً تحت أفعال الأمر التي وردت فيها:

- احرص على ما ينفعك. - اسمٌ بنفسك واحش الله.

الفعل الأمر إذا لم يتصل بشيء بني على السكون

الفعل الأمر إذا كان معتل الآخر يبني على حذف حرف العلة

الفعل الأمر يبني على حذف النون

- ذاكرها بجدًا

- ذاكرها بجدًا

- ذاكرها بجدًا

ز - أناقش مع أفراد مجموعتي شفهيًا حالات بناء فعل الأمر

ح - أكمل الجمل الآتية بفعل أمر مناسب مع ضبطه بالشك

..... املأ وقتك بالمفيد. - ذاكر دروسك بجدًا.

اجربوا... على طاعة الله أيها الطلاب. - يا محمدان... تعاوننا... على الخير.

٣ - الممارسة:

أ - أوظف الأفعال الآتية في جمل مفيدة مضبوطة بالشكل عن كفاح الأجداد، بحيث

يختلف بناؤها في كل جملة عن الأخرى، مع تغيير ما يلزم. نجح الأجداد في التكيف مع البيئة

نجح - آزاد - قال - الأجداد أرادوا لنا الخير

الجدات قلن لنا الحق

إن زميلي يحرص على المذاكرة

إن زميلي يجتهد في المذاكرة

أخواتي يحرصن على مكارم الأخلاق

أخواتي يجتهدن في أعمال المنزل

ب - أوظف الأفعال المضارعة الآتية، واصفًا زميلي وأ

بالشكل، بحيث تكون مبنية على الفتح مرة وعلى الل

يحرص - يجتهد

ج - أصوغ فعل الأمر من الأفعال الآتية مخاطبًا زملائي في جمل من إنشائي مضبوطة بالشكل.

يسعى - يجتهد - يخلصون - صام

اسع في الخير - اسعوا في الخيرات

اجتهدا في واجباتكما - اجتهدوا في الدراسة

اخلف في كل شأنك - اخلفا في العمل

صم رمضان - صوموا رمضان

* تذكر أن:
فعل الأمر



مرج البحرين

١ - ١



ماء البحر هو الماء الأجاج وفي اللغة الفعل أجاج يعني زاد عن الحد وهذا ما نجده في مياه البحر التي تحتوي على درجة ملوحة زائدة، وصف الله تعالى ماء البحر بأنه ملح أجاج لأن كلمة ملح لوحدها لا تكفي فالمياه العذبة تحوي على نسبة من الملوحة ولكننا لا نحس بها

١ - تمهيد:

- أذكر خصائص مياه البحر والنهر من حيث الملوحة والعذوبة في لغة صحيحة.

٢ - الاستماع والمناقشة:

- أستمع لتسجيل صوتي يتضمن شرحاً للآية الكريمة التالية:

- ﴿وَهُوَ الَّذِي مَرَجَ الْبَحْرَيْنِ هَذَا عَذْبٌ فُرَاتٌ وَهَذَا مِلْحٌ أُجَاجٌ وَجَعَلَ بَيْنَهُمَا بَرْزَخًا وَحِجْرًا مَحْجُورًا﴾ (٥٣)

- أجب شفهيًا عن الأسئلة التي توجّه إلي من معلمي أو زملائي.



لوحة فنية رائعة

٧ - ٣



الكويتية
school-kw.com

١ - تمهيد:

- أشاهدُ عرضًا مرئيًا لأعجوبة عربيّة هي (مغارة جعيتا) من خلال رابط اليوتيوب.*
- أحدّد مجالات المعرفة التي تمكّنتني من اكتساب معلومات إضافية حول المغارة.

٢ - الإعداد:

- أحدّد مع زملائي موضوع العرض الكتابي (ظاهرة طبيعيّة تختصّ بعالم الحيوان أو النبات أو علم الأحياء أو...).
- أختار مع زملائي مصادر التعلّم المناسبة (موسوعات علميّة - مواقع سياحيّة - مذكرات سفر...) التي سأجمع منها المعلومات التي توثّق عرضي الكتابي.
- أجمع المعلومات التي سأضمّنُها عرضي الكتابي وأنظّمُها.

* الرابط في دليل المعلم.



التفاؤل هو النور الذي يضيء لنا طريقنا في
الظلماء، ويساعدنا بأن نعيش حياة ملؤها
المحبة، ويجعلنا نحقق أحلامنا وآمالنا وأن ننظر
للحياة بعيون عاشقة وحالمة بما هو أفضل بحياة
كريمة هادئة كلها أنوار ورضا بقضاء الله وقدره،
بعيدة كل البعد عن اليأس والتشاؤم

١- تمهيد:

- أتحدّث عن أهميّة التّفاؤل في حياة الإنسان بلغة صحيحة.
- أتعاون مع زملائي في بيان كيفية التّغلبِ على المصاعب.

يوجد العديد من الأساليب والطرق التي لا بد للإنسان أن يستخدمها في سبيل
مواجهة مصاعب الحياة المختلفة ومنها :

٢- الاستماع

أولاً: أن يقوم الإنسان بالإعداد السليم والتسلح الكافي لمواجهة المصاعب
وبالتالي الانتصار عليها ويكون أعداد الإنسان في تلك الحالة هو تسلحه
بسلاح الإيمان والعلم ليتمكن من مواجهة مشاكله

- أستمع

- أجيب

- أذكر بـ

ثانياً: أن يحرص الإنسان على الابتعاد عن روح الاستسلام
ثالثاً: أن يقوم الإنسان بالتعاون مع غيره من الأشخاص القريبون منه والذين

يثق بهم

(١) النصّ في دليل المعلم.



٣ - الممارسة:

- أوضّح وجهة نظري في النّصّ الذي استمعتُ إليه في لغةٍ سليمةٍ.
- أقارن بين الحقائق والآراء التي طرحها زميلي من وجهة نظره.
- أبين أسباب غلبة الحقائق على الآراء في النّصّ.
- استخرج بعض الحقائق والآراء، ثمّ أسجّل وجهة نظري فيها، مستدلّاً عليها من النّصّ.

الاستدلال	وجهة نظري	الآراء	الحقائق

مدرستي
الكويتية

school-kw.com

٤ - التّقييم:

- أضع علامة (✓) لعنصر التّقييم تحت الرقم الذي تحقّق في أدائي:

م	معايير التّقييم	١	٢	٣	٤
١	وضّحتُ وجهة نظري في لغةٍ سليمةٍ.				
٢	قارنتُ بين الحقائق والآراء.				
٣	بيّنتُ أسبابَ غلبة الحقائق على الآراء في النّصّ.				

من عجائب النمل

٥ - ٢



يتميز الجمل عن باقي الحيوانات بأن جسمه لا يحتوي على
مرارة وهذا يفسر سبب قدرة الجمل على الصبر والتحمل
يوجد فرق ظهر البعوضة مخلوق صغير جداً، يعيش فوقها
ولا يرى بالعين المجردة
صوت البطة هو الصوت الوحيد من بين جميع أوات
الحيوانات ولا أحد يعرف سبب هذا

١ - تمهيد:

- أشاهدُ مع زملائي مقطعاً
- أتعاونُ مع زملائي لأبيِّن:

أ - بعضاً من عجائب خلق الله في الحيوانات.

ب - أثر هذه العجائب في نفسي.

٢ - التأمّل في خلق الله للإنسان وما فيه من آيات حيث إن الله تعالى
خلق الإنسان بأحسن صورة فتكاملت أعضاؤه وانسجمت بحيث
تؤدي كلاً منها وظيفتها بدرجة عالية من الدقة والإتقان
التأمّل في طبائع البشر كيف أن الله تعالى جبلهم على أمور
عديدة منها: حب المال والشهرة والرئاسة وحب الخلود
والحرص على التملك وعمارة الأرض

وَادِّ
١٨
مَلِّ

ق
النَّمِّ
فَنَبِّ
صَكِّ



النمل يفكر ويطلق

النمل يتعاون فيما بينه لمواجهة

الأخطار

- أحوط الكلمات التي تتطلب العودة إلى المعج
- أتعاون مع أفراد مجموعتي لتعرف الكلمات الـ
الله سبحانه وتعالى هو من ألهم النمل

- أذكر شفهيًا ثلاث معلومات بارزة من النصّ، و
هذه الأفعال

- أعلّل تصرف النمل بهذه الطريقة ومواجهته للمخاطر، مستعينًا بآيات من سورة النمل.

هذا هو إلهام من الله تعالى

٤ - الممارسة:

أ - أكتب ما تناوله موضوع النصّ، وما استفدته منه في لغة عربيّة سليمة..

عجائب الله في خلق الحيوانات

شكر الله على نعمه التي لا تحصى

ب - أشارك مجموعتي في صياغة الفكرة الرئيسة للنصّ في جملة تامة.

عجائب الله في خلق الحيوانات

ج - أستخلص لكل معلومة وردت في النصّ قيمةً مستفادة من النصّ، مراعيًا السّلامة

اللغوية:

school-kw.com

المعلومة:

يقوم النمل بحمل الملكة معه في
مكان آمن ثم يقوم بتأمينها.

المعلومات
والقيم
المستفادة

القيمة المستفادة

الحفاظ على القائد والزعيم
لاستقرار المجتمع، القيادة
والزعامة هامة لاستمرار
المجتمع

المعلومة:

يتشابه النمل مع بعضه بعضًا لبناء
قارب.

القيمة المستفادة

أهمية التعاون والاتحاد
في استمرارية المجتمع



د - أُلْحِصْ بِأَسْلُوبِي النَّصَّ السَّابِقَ، مَسْتَوْفِيًا فِكْرَتَهُ الرَّئِيسَةَ وَقِيَمَهُ الْمُسْتَفَادَةَ فِي بَعْدِ سَيِّمِهِ وَوَأَضْحَةً.

تتاول النص عجائب الله في خلقه وهو النمل وما ألهمه الله به من عجائب كقدرته على التفكير واتخاذ القرارات والتعاون فيما بينه لعمل قارب يطفو على الماء وكيف أنه يحافظ على الملكة معه من الغرق والأخطار مدركاً أهمية القيادة والحفاظ عليها وكذلك أهمية التعاون والتماسك وقت الخطر فسبحان الله العظيم مدبر الكون سبحانه

٥ - التقييم:

- أقيم ذاتي بعد مشاركتي في الأنشطة:

٤	٣	٢	١	عناصر التقييم	٢
				حددت الغرض الرئيس للنص بلغة صحيحة.	١
				لخصت موضوع النص بلغة سليمة بأسلوبي.	٢
				استنتجت ما استفدته من النص، مراعيًا السلامة اللغوية.	٣

تم تحميل الملف من موقع مدرستي الكويتية

مدرستي

الكويتية

school-kw.com



ننصح بأفضل مذكرة
مذكرات النجاح

حمل تطبيق مدرستي الكويتية



Download on the
App Store




GET IN ON
Google Play



خطي الواضح السليم

(٣ - ٥ / ٢)



school-kw.com

١ - تمهيد:

أ - أقرأ القصة الآتية قراءة سليمة مضبوطة بالشكل:

قصة نيوتن والتفاحة من الحكايات الأكثر شهرة، وبطلها إسحاق نيوتن الشاب الذي كان يقف في حديقة منزله، وسقطت على رأسه تفاحة، مما جعله يفكر كثيرًا في كيفية سقوط التفاحة لأسفل حتى توصل لقانون الجاذبية.

ب - أحدد النموذج الذي كتبت بخط الرقعة بوضع خط تحته في الفقرة السابقة.

ج - أبين شفهيًا كيف تعرّفت على خط الرقعة.

٢ - التطبيق:

أ - أقرأ القصة الآتية قراءة سليمة مضبوطة بالشكل:

ذات يوم عاد طفل من المدرسة، وأعطى أمه ورقة صغيرة من معلمته، وسألها عن محتواها



فَامْتَلَأَتْ عِيُونَُ الْأُمِّ بِالْدُمُوعِ، وَقَالَتْ: «يَقُولُونَ لِي إِنَّ طِفْلَكَ هَذَا عَبْقَرِيٌّ، وَإِمْدْرَسَهُ لَا تَسْتَوْعِبُ هَذَا الدِّكَاءَ، وَيُرْجَى تَعْلِيمُهُ بِنَفْسِكَ. وَاجْتَهَدْتِ الْأُمَّ فِي تَعْلِيمِ ابْنِهَا حَتَّى تُؤَفِّقْتِ، وَبَعْدَ عِدَّةِ سِنَوَاتٍ أَصْبَحَ هَذَا الطِّفْلُ وَاحِدًا مِنْ أَعْظَمِ الْمُخْتَرِعِينَ فِي الْعَالَمِ. وَذَاتَ مَرَّةٍ ذَهَبَ إِلَى خِزَانَةِ أُمِّهِ فَوَجَدَ رِسَالَةَ مُعَلِّمَتِهِ، وَحَزِنَ عِنْدَمَا قَرَأَهَا؛ لِأَنَّهَا أَخْبَرَتْ أُمَّهُ أَنَّهُ ضَعِيفُ الْفَهْمِ، وَمَطْرُودٌ مِنَ الْمَدْرَسَةِ، ثُمَّ كَتَبَ بِمُذَكَّرَتِهِ: «كُنْتُ ضَعِيفَ الْفَهْمِ، لَكِنَّ أُمَّي حَوَّلَتْنِي إِلَى عَبْقَرِيِّ الْقَرْنِ». إِنَّهُ ثُومَاسُ أُادِيسُونِ مُخْتَرِعُ الْمُصْبَاحِ الْكَهْرَبَائِيِّ، الْحَاصِلُ عَلَى ١٠٠٠ بَرَاءَةِ اخْتِرَاعٍ. وَمِنْ أَمْثَالِهِ نِيُوتِنَ وَعَيْرُهُ مِنَ الْمُخْتَرِعِينَ الْعِظْمَاءِ.^(١)

ب - أكتبُ الكلماتِ الَّتِي تَحْتَهَا خَطٌّ فِي الْقِصَّةِ السَّابِقَةِ بِخَطِّ الرَّقْعَةِ، مَرَاعِيًا الضُّبْطَ وَالْهَجَاءَ الصَّحِيحَ.

ج - أكتبُ بِخَطِّ الرَّقْعَةِ الْبَيْتَ الْآتِيَّ، مَرَاعِيًا الضُّبْطَ وَالْهَجَاءَ الصَّحِيحَ وَعِلَامَاتِ التَّرْقِيمِ.
الْأُمَّ مَدْرَسَةٌ، إِذَا أَعْدَدْتُهَا أَعْدَدْتُ شَعْبًا طَيِّبَ الْأَعْرَاقِ

د - أكتبُ الْجُمْلَةَ الْآتِيَّةَ بِخَطِّ الرَّقْعَةِ، مَرَاعِيًا الضُّبْطَ وَالْهَجَاءَ الصَّحِيحَ وَحُسْنَ التَّنْسِيقِ:
الْإِبْدَاعُ وَالْإِخْتِرَاعُ أَمْرَانِ يَخْتَاجَانِ إِلَى عِلْمٍ هَمِيمٍ.

٣ - الممارسة:

أ - أكتبُ الْجُمْلَةَ الْآتِيَّةَ بِخَطِّ الرَّقْعَةِ، مَرَاعِيًا وَضُوحَ وَجَمَالَ الْخَطِّ وَحُسْنَ تَنْسِيقِهِ.
مُخْتَرِعُ الْمُصْبَاحِ أُادِيسُونِ.

(١) الرابط في دليل المعلم.



ب - أكتبُ بخطَّ الرُّقعة الجملة الآتية، مراعيًا الضُّبطَ والهجاءَ الصَّحيحَ وعدمَ التَّرقيمِ.

عُلِّو الهَمَّةَ والإِيجابِيَّةُ عُنصرانِ مُهمانِ ؛ لتحقيقِ الهدفِ في الحياة.

٤ - التَّقيِيمُ:

- أضعُ علامة (✓) لعنصر التَّقيِيمِ تحت الرِّقْمِ الَّذِي تَحَقَّقَ في أدائِي:

م	عناصر التَّقيِيمِ	١	٢	٣	٤
١	راعيْتُ استخدامَ خطِّ الرُّقعة .				
٢	التزمتُ تحسِينَ خطِّي وتنسيقِهِ.				
٣	استخدمتُ علاماتِ التَّرقِيمِ بالشَّكْلِ الصَّحيحِ .				
٤	تقيَّدتُ بالضُّبطِ السَّليمِ ونظافةِ الكتابةِ .				



سفينة الصحراء

٤ - ١



مما استمعتُ إليه.
طرحه على زملاء أو

سليمة.

١ - تمهيد:

- أجب شفهيًا عما يأتي في لغة صحيحة.

لا - هل سبق أن رأيت سفينة في الصحراء؟

- لماذا سُمِّيَ الجمل سفينة الصحراء؟

٢
٣
يعتبر الجمل من أكثر الحيوانات تأقلاً مع المتغيرات البيئية من حوله، لذلك أطلق عليه العديد من الألقاب مثل سفينة الصحراء وأبو الصبر، لهذا اتخذه العرب قديماً وسيلة للتنقل والسفر في رحلاتهم الطويلة وذلك لطبيعة الحياة الصحراوية التي عاشوها

٤ - التقييم:

- أضع علامة (✓) لعنصر التقييم تحت الرقم الذي تحقق في أدائي:

م	عناصر التقييم	١	٢	٣	٤
١	تعاونتُ مع زملائي في تدوين أهم الأفكار مما استمعتُ إليه.				
٢	طرحتُ أسئلة مناسبة لتوضيح بعض الجوانب الغامضة في النصّ.				
٣	تحدّثتُ مع زملائي ذاكراً أهم الأفكار في النصّ بلغة عربيّة سليمة.				

خلية الحياة

٢ - ٢

السماء المرفوعة والشمس

١ - تمهيد: والقمر وخلق الإنسان في

أحسن تقويم

- أعددُ بعضًا من عجائب الله في الكون

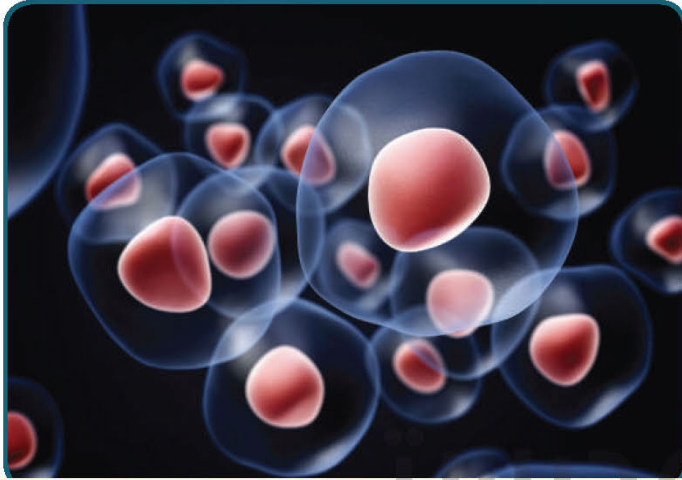
في لغة فصيحة.

- أعاونُ مع زملائي في عرض بعض

من مظاهر قدرة اللّٰه في جسم

الإنسان، ملتزمًا القواعد النّحويّة

والمرّحة الأذنّة



الدم: تقدر كمية الدم في جسمه بحوالي خمسة لترات ويصل وزنها إلى ستين كيلو غراماً

يقدر عدد كريات الدم الحمراء في جسم الرجل بخمسة مليون خلية في المليمتر المكعب، ويساوي عند المرأة أربعة مليون ونصف

ينتج الجسم أكثر من ألف خلية يومياً، لتعويض النقص فيها والتالف منها

العين: لها القدرة على التمييز والتفريق بين أكثر من مليون لون مختلف وتعد عضلتها

أسرع عضلة تتفاعل مع الجسم ولها القدرة على التقلص في أقل من ثانية

الكلية: تحتوي على وحدات صغيرة وهي عبارة عن مجموعة كبيرة من الأوعية

صغيرة الحجم ويصعب رؤيتها بالعين المجردة وعددها يقارب المليونين

والحكمة، وخصّه بحسن المظهر وجمال التّكوين، وفي تركيب جسم الإنسان وغيره من
أجسام الكائنات الحيّة من التّعقيد وحسن التّصميم، ما يؤكّد أنّ هذه الأجسام قد صنعها اللّٰه،
الذي لا حدود لعلمه وقدرته.

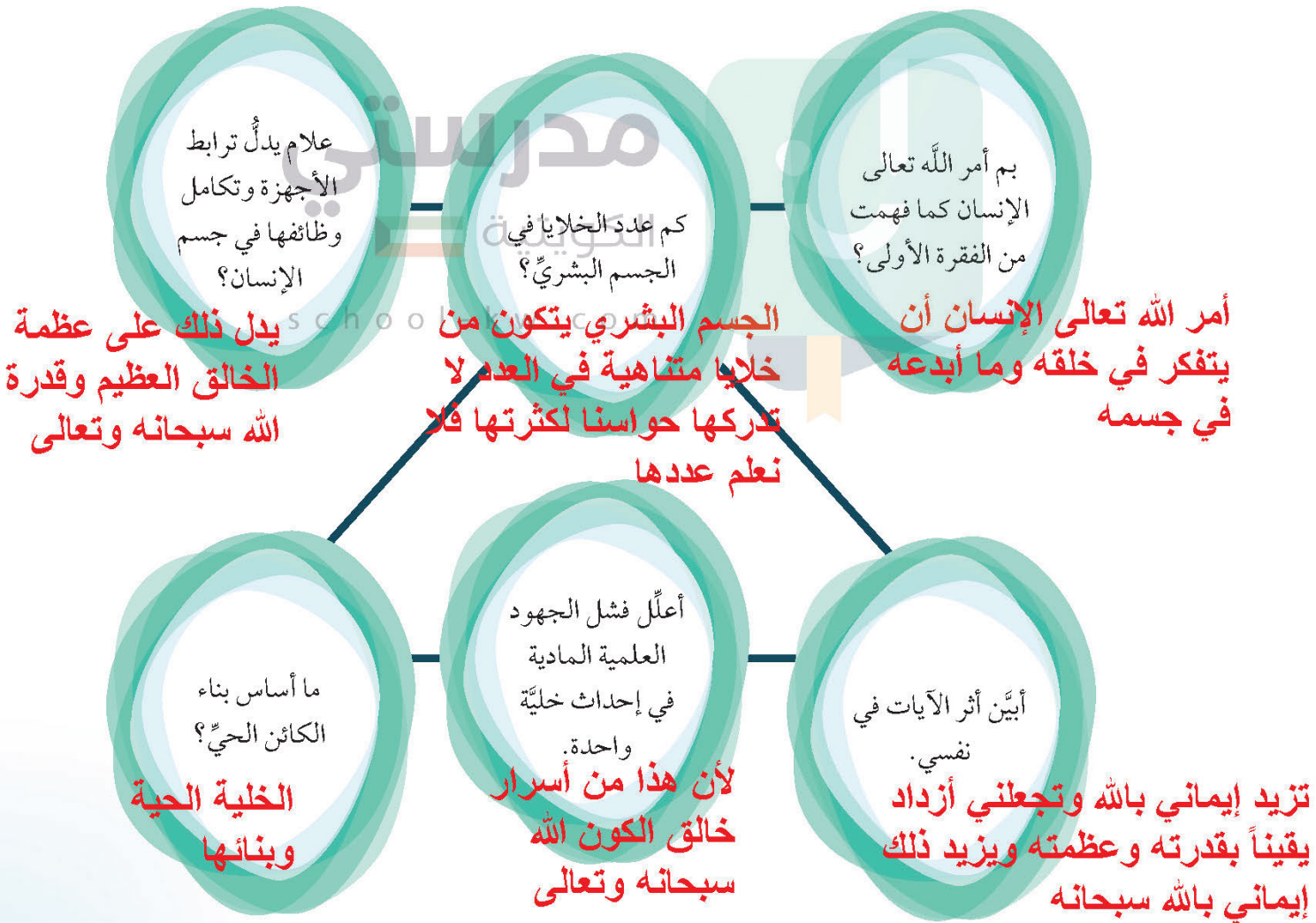
(١) سورة الذاريات الآية: ٢١.



الوظيفة العنبرية التنظيمية لغشاء الخلية لهلكت ومرصت، ومرص الكائن الحي وهب،
وقد تهلك جميع المخلوقات الحية إذا فقدت سر الحياة الذي يكمن في هذا النظام المروري
لغشاء الخلايا، فسبحان الله! (*)

٣ - الفهم والاستيعاب:

- أ - أحوط الكلمات التي تتطلب العودة إلى المعجم لتعرف معانيها.
ب - أعاون مع أفراد مجموعتي لتعرف الكلمات التي حوطتها في النص السابق.
ج - أجب عن الأسئلة الآتية:



(*) المرجع: موسوعة الإعجاز العلمي في القرآن والسنة. بتصرف



د - أكتبُ فقرة قصيرة عن أهميّة الخلية بلغة سليمة.

الخلية الحية هي الوحدة البنائية لكل الكائنات وهي سر من أسرار الخالق العظيم فقد بناها الله بناءً محكماً في نظام وتدبير يدهش كل من له عقل فالخلية الواحدة تعتبر أكثر تعقيداً من عقد مصانع العالم الكيميائية في القلوب والعقول إلى الاعتراف بقدره الله اللانهائية وعضد العقل البشري أمام تلك القدرة فسبحان الخالق العظيم

٤ - الممارسة:

أ - أتعاون مع مجموعتي:



- لأصنّف ما ورد من معلومات في النصّ.

- لأرتّب ما يحتمل الترتيب من معلومات النصّ.

ب - أصنّف خصائص الخلية بذكر معلومة واحدة وفقاً لما يأتي:



ج - أعرّضُ أمام زملاءي ما قمتُ به من تصنيفٍ وترتيبٍ وأقيم ذاتي.



حصيـلتي اللغوية (٢)

٤ - ٢



١ - تمهيد:

- أتعاون مع زملائي لعرض مفردات من النَّصِّ ومن مصادر متنوعة، ونستمع إلى توضيح لمعانيها من المجموعات الأخرى.
- أناقش مع زملائي تعريفًا لاسم أو مصطلح مألوف، تعرضه إحدى المجموعات في الفصل.

٢ - الإعداد:

- أطلعُ على الكلمات المصنَّفة في معجم الثروة اللغوية.
- أبحث مستخدمًا إستراتيجيات مختلفة.

٣ - الممارسة:

- بعد الاطلاع على الكلمات وفق تصنيفها؛ أقوم بما يأتي متعاونًا مع زملائي:
 - أذكر مترادفات للكلمات المحددة.
 - أبيِّن ضدَّ الكلمة المحددة.
 - أوضِّح معنى كلمة في سياقين لغويين أو أكثر.
 - أوظف كلاً من المفرد والجمع في جمل مفيدة.
 - أستخدم تصريفات للكلمات المحددة في مواضع مناسبة.



تقديم الخبر على المبتدأ

٣ - ١ / ٥

١ - تمهيد:



نستمع لمُعَلِّمنا وهو يَحكي لنا قصة (جزء سنمار) ^(١) العجيبة، والتي تروي لنا غدرَ وقتلِ النعمان بن المنذر المهندس الروميّ الذي بنى له قصرًا، والتي بيّن من خلالها الأديبُ عبدالله

خلف في مقال له أن جزء الكويت كان (جزء سنمار) من طاغية العراق، حيث غدرَ بها مع مساعدتها له، وحرصها على حسن الجوار وحقوق العروبة والإسلام معه ^(٢).

- أسجّل من الكلمات التي تحتها خطٌّ في الفقرة السابقة ما جاء نكرة، وما جاء معرفة في

school-kw.com

الجدول الآتي:

المعرفة	النكرة
لمعلمنا	قصة
النعمان	جزء

٢ - التّطبيق:

أ - أحدّد مع أفراد مجموعتي الكلمة التي دلّت على الخبر في الجمل الآتية بوضع خطٍّ تحتها:

- الكويتُ بلدٌ الأمان والأمان.

- الوفيُّ المسلمُ محبوبٌ.

- الغادرُ إنسانٌ ظالمٌ.

- المؤلّمُ خيانةُ الناسِ.

(١) كتاب المطالعة والنصوص الأدبية ص ٦٩ الطبعة الثانية عشرة ١٩٩٠م الكويت.
(٢) أدباء وأدبيات الكويت أعضاء الرابطة ١٩٦٤ - ١٩٩٦ ليلي محمد صالح ص ٩٨.



في التراث عجائب و غرائب: الخبر نكرة (جار ومجرور)

لدى وفاء: إذا كان الخبر شبه جملة والمبـ...
أين العناية بالقيم: الخبر له الصدارة كأن يكون اسم استفهام
للخائن جزاؤه: المبتدأ به ضمير يعود على جزء من الخبر
إنما نافع علمك: أن يكون الخبر محصوراً في المبتدأ
ما عادل إلا الله: أن يكون الخبر محصوراً في المبتدأ

ب - أناقش شفهيًا أفراد مجموعـ...
- في التُّراث عجائبٌ و غرائب
- أينَ العنايةُ بالقيم؟
- إنَّما نافعٌ عِلْمُكَ.
ج - أَخْبِرْ عن كلِّ اسمٍ من الأسماء الآتية بظرف أو جارٍ ومجرور في جملة مناسبة مضبوطة بالشكل:

(رجال - وفاء - جريمة).

- في الكويت رجال
- من الصديق وفاء
- بين البيوت جريمة

د - أ جعلُ كلَّ تركيبٍ مما يأتي خبرًا المبتدأ يشتملُ على ضميرٍ يعودُ على بعضِ الخبرِ مضبوطًا بالشكل.

الكويتية
school-kw.com
(لمجالس العلم - للوفاء - لصاحب الأخلاق).

- لمجالس العلم حلوتها
- للوفاء جماله
- لصاحب الأخلاق بهاؤه

٣ - الممارسة:

أ - أوضِّح المبتدأ والخبر في الجمل الآتية ممَّا تحته خطُّ، مبيِّنًا سبب تقديم الخبر:

- ما مبدعٌ إلا المهندسُ الروي
- للنعمان قصرٌ عجيْبٌ.

- أين حقُّ الجوارِ؟

عندي قصة: الخبر شبه جملة والمبتدأ شبه جملة

أين حق الجار؟ الخبر من الألفاظ التي لها الصدارة اسم استفهام

للإحسان ثوابه: المبتدأ به ضمير ويعود على جزء من الخبر



ب - أكوّن أربع جملٍ عن قصّة سنمار، يكون الخبر في كلّ منها واجب اسديم، وديب
كما يلي:

- الخبر ممّا له الصّدارة:

..... **أين قصر النعمان؟**

- الخبر مقصور على المبتدأ:

..... **ما ظالم إلا النعمان.**

- الخبر جار ومجرور:

..... **في قصة القصر عبرة.**

- المبتدأ فيه ضمير يعود على بعض الخبر:

..... **لقصة القصر عبرتها.**

مدرستي

٤ - التّقييم:

- أضع علامة (✓) لعنصر التّقييم تحت الرقم الذي تحقّق في أدائي:

٤	٣	٢	١	عناصر التّقييم	٤
				حدّدت النّكرة والمعرفة بشكل صحيح.	١
				وضّحتُ المبتدأ والخبر في الأمثلة المقدمة.	٢
				راعى أسباب وجوب تقديم الخبر.	٣
				كوّنتُ جملاً صحيحة تشتمل على خبر مقدم.	٤

* تذكر أنه: يجب تقديم الخبر على المبتدأ إذا كان:

أ - المبتدأ نكرة، والخبر شبه جملة، (جاراً ومجروراً أو ظرفاً).

ب - الخبر ممّا له الصّدارة.

ج - المبتدأ يشتمل على ضمير يعود على بعض الخبر.

د - الخبر مقصور على المبتدأ.



من الإعجاز النبوي^(١)

١ - ١



school-kw.com

١ - تمهيد:

- أتحدّثُ عن نعمِ اللهِ الكثيرةِ على الإنسانِ في لغةٍ صحيحةٍ.

٢ - الاستماع والمناقشة:

- أستمعُ إلى الحديثِ الشَّريفِ الآتي من معلِّمي:

عَنْ حُدَيْفَةَ بْنِ أَسِيدِ الْغِفَارِيِّ - رَضِيَ اللَّهُ عَنْهُ - قَالَ: سَمِعْتُ رَسُولَ اللَّهِ صَلَّى اللَّهُ عَلَيْهِ وَسَلَّمَ، يَقُولُ: (إِذَا مَرَّ بِالنُّطْفَةِ ثِنْتَانِ وَأَرْبَعُونَ لَيْلَةً، بَعَثَ اللَّهُ إِلَيْهَا مَلَكًا، فَصَوَّرَهَا، وَخَلَقَ سَمْعَهَا وَبَصَرَهَا وَجِلْدَهَا وَلَحْمَهَا وَعِظَامَهَا، ثُمَّ قَالَ: يَا رَبِّ أَذْكَرٌ أَمْ أُنْثَى؟ فَيَقْضِي رَبُّكَ مَا شَاءَ، وَيَكْتُبُ الْمَلِكُ، ثُمَّ يَقُولُ: يَا رَبِّ أَجَلُهُ، فَيَقُولُ رَبُّكَ مَا شَاءَ، وَيَكْتُبُ الْمَلِكُ، ثُمَّ يَقُولُ: يَا رَبِّ رِزْقُهُ، فَيَقْضِي رَبُّكَ مَا شَاءَ، وَيَكْتُبُ الْمَلِكُ، ثُمَّ يَخْرُجُ الْمَلِكُ بِالصَّحِيفَةِ فِي يَدِهِ، فَلَا يَزِيدُ عَلَى مَا أَمَرَ وَلَا يَنْقُصُ) رواه مسلم.

(١) الرابط في دليل المعلم.



- أستمعُ للتَّسجيل بانْتباه وتركيز، وأُشاهد ما جاء فيه من إعجازٍ علميٍّ.
- أُجيب شفهيًّا عن أهمِّ المعلومات من خلال ما استمعت إليه مستخدمًا قواعد النُّحو والسَّلامة اللُّغويَّة.
- أتحدَّث شفهيًّا عن الهدف من الحديث الشَّريف في لغةٍ صحيحةٍ.

٣ - الممارسة:

- أتعاونُ مع زملائي في بيان الغرض من الحديث الشَّريف.
- أتحدَّث شفهيًّا عن سمات الحديث النَّبويِّ في لغةٍ صحيحةٍ.
- أوضِّح ما استفدته من الحديث الشَّريف في لغةٍ صحيحةٍ.



٤ - التَّقييم:

- أضعُ علامة (✓) لعنصر التَّقييم تحت الرقم الَّذي تحقَّق في أدائي:

م	عناصر التَّقييم	١	٢	٣	٤
١	استخلصت الغرض من النَّصِّ المسموع في لغةٍ صحيحةٍ.				
٢	ذكرت نوع النَّصِّ المسموع وما استفدته منه.				
٣	حدَّدت سمات النَّصِّ المسموع ملتزمًا قواعد النُّحو.				

مدينة الكهوف التونسية (مطماطة)

٧ - ٣



١ - تمهيد:

- أحاور زملائي حول المدن القديمة ومواصفاتها، مستعينًا بما درسنا سابقًا.

٢ - الإعداد:

- بالتَّعاون مع أفراد مجموعتي أسجِّل ما أراه مناسبًا من معلومات لاحظتها في صور مدينة مطماطة.

- أعيد ترتيب ما سجَّلته لكتابة فقرة مترابطة أو (طباعتها) تصف الحياة في المدينة.
- أختار ما يناسب من معينات (شفافيات، خرائط، جهاز لُوحي...) لعرض فقرتي.
- أستعينُ بمصادر معرفة أخرى للبحث من مثل (الشبكة العنكبوتية، مكتبة الفصل).

٣ - الممارسة:

- أقومُ بإنتاج موضوع متكامل عن مدينة مطماطة، مراعيًا ما يأتي:
- التَّرابط والوضوح والسَّلامة اللُّغويَّة.
- جودة الأسلوب.
- جودة الخطِّ، أو تنسيق الطَّباعة.
- أقدمُ العرض، مستخدمًا الوسائل والتقنيات المتاحة.



الحلم المربح

٥-١

١ - تمهيد:

- أتحدّثُ عن حلمٍ رأيته في منامي وأسعدني.
- أتعاونُ مع زملائي في بيان أنواع الأحلام التي نَحْلُمُ بها.

**أحلام اليقظة - أحلام الصحوة -
الكوابيس وهي حلم مزعج
يسبب الاستيقاظ - الأحلام
المتكررة - أحلام ملحمية**

٢ - الاستماع والمناقشة:

- أستمعُ إلى قصّة الحلم المربح.^(١)
- أُجيب شفهيّاً عن أسئلة تتعلّق بالنّصّ في لغةٍ صحيحةٍ.
- أتعاونُ مع مجموعتي في بيان بعض الحقائق والآراء التي وردت في النّصّ.

٣ - الممارسة:

- أذكر بعض الآراء والحقائق في القصّة بلغة سليمة.
- أوضّح وجهة نظري في تصرف السيد ديمان.
- أقارن بين الحقيقة والرأي وأذكر مثالا لكل منهما.
- أبيّن سبب غلبة الحقائق في النّصّ في لغة سليمة.
- أعلّل قلة الآراء الواردة في النّصّ.

٤ - التقييم:

- أضع علامة (✓) لعنصر التقييم تحت الرقم الذي تحقّق في أدائي:

م	عناصر التقييم	١	٢	٣	٤
١-	ذكرتُ بعض الآراء والحقائق في لغة صحيحة.				
٢-	قارنتُ بين الحقائق والآراء مدلّلاً عليها من النّصّ.				
٣-	وضّحتُ سببَ غلبة الحقائق على الآراء في النّصّ بلغة سليمة.				

(١) النّصّ في دليل المعلم.



للشاعر الكويتي / خالد الشايحي



١ - تمهيد:

- أتعاونُ مع مجموعتي في بيان أثر استخدام اللُّغة العريية في تحقيق النَّجاح في الموادّ
الدراسية الأخرى في لغة صحيحة. لها أثر بالغ في فهم ودراسة بقية المواد مما يؤدي

للنجاح والتفوق في المواد الدراسية

٢ - القراءة:

- أستمعُ للنصّ من معلّمي أو من جهاز التسجيل مضبوطاً بالشكل.

school-kw.com

- أقرأ النصّ قراءة جهرية معبرة:

عجبَ الدهرُ من صمودي وحزمي
لُغة الحسن والبيان وإتي
لم تزدني الخطوبُ إلا كمآلاً
إنني آيةٌ أتيتُ لأبقى
مُنذُ بدءِ الزّمانِ كان ابتدائي
بي قال الإلهُ للكون: كُنْ
كنتُ للوحيّ منطقاً في الرّسالات
رغمَ أنّ الجُناة أهلي وقومي
في ثراءٍ من البلاغة جَمّ
وبمُرّ الزّمانِ يزدادُ عزمي
وكتابُ الله حِفظي وحتمي
مُنذُ بدءِ العلومِ قد كان علمي
فانتظَمَ الكونُ من سماءٍ ونجمٍ
جميعاً هُديّ ودعوة سَلَمٍ

(* المرجع: شعراء الكويت - دكتور أحمد عبدالله العلي - ذات السلاسل الكويت - الطبعة الأولى - صفحة ٧١ (بتصرف)



وَلِسَانَ الرَّسُولِ بِالْوَحْيِ حَتَّى
وَوِعَاءِ الْعُلُومِ كُنْتُ وَمَا زِلْتُ
حِينَ جَاءَ الْقُرْآنُ أَبْدَى بَيَانِي
أَنَا فِي اللَّوْحِ قَدْ حُفِظْتُ وَإِنِّي
أَكْمَلَ اللَّهُ دِينَهُ دُونَ ثَلَمٍ
بَيَانًا بِكُلِّ حَرْفٍ وَرَقْمٍ
وَجَلَا فِي بِلَاغَتِي كُلِّ وَهْمٍ
سَوْفَ أَبْقَى بَرْعِمَ مَنْ قَادَ ذَمِّي

صمودي: مقاومتي - حزمي: شدتي وقوتي - الحسن: الجمال -

وعاء العلم: حافظة العلوم - البلاغة: جمال التعبير

٣ - الفهم والاستيعاب:

جم: كثير - ثراء: غنى

أ - أحوط الكلمات التي تتطلب العودة إلى المعجم للتعرف على معانيها.

ب - أعاون مع أفراد مجموعتي لتعرف الكلمات التي حوطتها في النص السابق.

ج - أترح عنواناً آخر مناسباً للنص. **اللغة العربية - لغة القرآن**

د - أبين الإحساس الغالب على النص السابق. **إحساس الفخر والاعتزاز باللغة العربية**

هـ - أنثر بعض الأبيات التي أعجبتني في لغة صحيحة.

school-kw.com

٤ - الممارسة:

أ - أصوغ فكرة رئيسة تُعبّر عن مضمون الأبيات في جملة اسمية.

اللغة العربية هي لغة الحسّن والبيان

ب - أكتب أهمّ مزايا اللغة العربية التي وردت في النص السابق في لغة صحيحة.

مزايا اللغة العربية

حافظة العلوم

لغة البيان

لغة القرآن



ج - أستنتج أثر الاهتمام باللُّغة العربية على الفرد والمجتمع.

على الفرد: يجعل الفرد واثق من نفسه متمسك بهويته قادر على التعبير عن مشاعره مليئاً لحاجاته مما يجعله محبوباً من الله والناس لفهمه لغة القرآن الكريم

على المجتمع: أنها تجعل المجتمع متماسك متحاب ذو هوية واحدة
د - أسجّل ما استفدته من النصّ.

.....اللغة العربية لغة القرآن وهي باقية ببقاء الدنيا.....

هـ - أُلخّصُ مضمونَ بعض الأبيات ذات الوحدة الفكرية الواحدة في لغة صحيحة.

.....اللغة العربية تتحدث عن نفسها فتقول أنها باقية لاختيار الله لها

.....لتكون لسان كتابه الكريم ولسان رسوله وعليه أكمل الله بها

.....خاتم رسالته فكانت وعاء العلو وقد حفظت في اللوح المحفوظ

لحفظ القرآن الكريم ومما يدل على الوحدة الفكرية التي يتمتع

بها النص حيث يشير مدلاً على أهمية وشرف اللغة العربية

من بداية القصيدة حتى نهاية الأبيات

الكويتية



school-kw.com

١ - تمهيد:

- أقرأ الفقرة الآتية قراءةً صحيحةً مضبوطة بالشكل.

إنَّ اللّٰهَ سبحانه وتعالى علا ذكره، وسما اسمه أبدع هذا الكون، وبدا لنا عظيم قدرته في هذه الدنيا بما فيها من عجائب كبرى، وقد أنعم على البشرية فأرسل رسلاً منهم موسى وعيسى، وختمهم بمحمدٍ (صلّى الله عليهم جميعاً وسلم) هدى للناس، فوصل الإسلام فرنسا، وكندا، وشتى أنحاء العالم، وغدا صدي الحقّ على مدى القرون جلياً، ويحيى من تبعه حياةً كريمةً، ومن عصى وبغى مشى إلى الهلاك.



- الكلمات التي تحتها خطٌ بها ألف لينة، أماً الجدول الآتي بما هو مطلوب:

الأفعال الرباعية	الأفعال الثلاثية	الأسماء الرباعية	الأسماء الثلاثية
يحيا	علا	الدنيا	هذا
صلى	سما	كبرى	هدى
	بدا	موسى	مدى
	عصى	فرنسا	

٢ - التطبيق:

- أقرأ الأمثلة الآتية قراءة مضبوطة بالشكل، وأضِـ
- مَنْ طلب العُلا سهر الليالي. - إد
- مِنْ أنبياء الله موسى وعيسى صَلَّى اللهُ عَلَيْهِ
- أوضِحْ شفهيّاً بالتعاون مع أفراد مجموعتي سبب تكتب على ياء
بهذه الصورة.

- أقرأ الأمثلة الآتية مضبوطة بالشكل، ثم أضِعْ خطأً تحت الأسماء التي تنتهي بألفٍ لينةٍ ممدودةٍ، وخطِّين تحت الأسماء التي تنتهي بألفٍ لينةٍ مقصورة على شكلٍ ياءٍ:
- ذكُر اللهُ أسْمى عملٍ. - سلمى فتاةٌ تسعى إلى رضا لله وطلب العُلا.
- هذا فتى يخشى الله.

- أكْمَلِ الفراغ في الجملتين الآتيتين بأسماءٍ تنتهي بألفٍ لينةٍ.

- فاز **الفتى** بالجائزة **الكبرى** - **ياجيبى** خذ الكتاب بقوة.

- أقرأ الأمثلة الآتية قراءة مضبوطة بالشكل، وأضِعْ خطأً تحت الأفعال التي بها ألفٌ لينةٌ:

- **دعا** المؤمنُ ربّه. - **سما** المسلم عن الرذائل. - **سعى** المصلح في الخير.
- **أسرى** الله بعبده من مكة إلى القدس. - **أحيا** الله الأرض بعد موتها.

- أوضِحْ شفهيّاً مع أفراد مجموعتي سبب رسم الألف اللينة في الأفعال في الأمثلة السابقة

- بهذه الصورة.
دعا: فعل ثلاثي الألف منقلبة عن واو فترسم مم دودة
سما: فعل ثلاثي الألف منقلبة عن واو فترسم مم دودة
سعى: فعل ثلاثي ينتهي بياء أصلية تكتب (سعيت)
أسرى: فعل رباعي
أحيا: فعل رباعي قبل الألف ياء فترسم ممدودة



- أقرأ الأمثلة الآتية مضبوطة بالشكل، ثم أضع خطأً تحت الأفعال التي سهي بسبب يسهو
ممدودة، وخطين تحت الأفعال التي تنتهي بألف لينّة مقصورة على شكل ياء:
- نادى الوطنُ أبناءَهُ فلبّى الجميعُ النداء.

- سما محمدٌ خلقاً، وذكا عقلاً وما هوى ولا غوى.

- أقرأ القصّة الآتية قراءةً صحيحةً، ثم أكمل الفراغ بكلماتٍ مختومةٍ بألفٍ لينّةٍ مستعينةً بما
بين قوسين (رأى - فتى - دوى - أذى - الفتى - عفا):

من العجائبِ إبانَ فتحِ الأندلسِ أن شاباً اعتدى على **فتى**... عربيٍّ، ثم فرّ حتى انتهى إلى
بستانٍ ف... **رأى** شيخاً فاستنجدَ به من... **أذى** أعدائه، فخبّأه عنده، وبعدَ ذلك... **دوى** صياح،
ودخلَ نفرٌ يحملونَ قتيلاً، ووجدَه الشيخُ ابنه، واعتقدَ أن الشابَ الذي اختبأَ لديه هو الذي
قتله، فحزنَ حزناً شديداً، ثم استرجعَ ومكثَ قليلاً، ودخلَ على **الفتى** وأخبرَهُ بالأمرِ فخافَ
خوفاً كبيراً، ولكنَّ الشيخَ في الصّباحِ... **عفا** عنه، وقالَ له: خذْ ما يكفي سفركِ وارحلْ.

- نأتي بجمع الكلمات الآتية، ثم نوظّفها في جملٍ مفيدةٍ مضبوطةٍ بالشكل:

الكلمة	جمعها	الجملة
قتيل	قتلى	وقع في الحرب كثير من القتلى
جريح	جرحي	رأيت في الصور كثير من الجرحى

٣ - الممارسة:

أ - أكتبُ ثلاثة أفعالٍ تنتهي بألفٍ لينّةٍ في جملٍ مفيدةٍ مضبوطةٍ بالشكلٍ عن رحلةٍ قمتُ بها.

عفا الله عما سلف

هدى الله العباد لهداياته

استشترى القسناد في الأرض

ب - أكتبُ ثلاثة أسماءٍ تنتهي بألفٍ لينّةٍ في جملٍ مفيدةٍ مضبوطةٍ بالشكلٍ عن حفلةٍ حضرْتُها

مع أصدقائي.

رأيت سلوى في حفل أم س

وكان في الحفلة صديقي مصطفى

جاءت منى وهدى إلى الحفلة أيضاً



١ - المهمة:

- أختار مع مجموعتي الأعجوبة التي تناسبنا من تقسيم المعلم الصّف إلى سبع مجموعات لتأخذ كلّ مجموعة أعجوبة من عجائب الدنيا السبع، وتعدّ عرض بوربوينت عنها.
- أشارك في مناقشة جماعية مع أفراد مجموعتي، لنصل إلى فكرة مدهشة لمشروعنا.

٢ - الأدوات والمواد المقترحة:

أوراق	أقلام	جهاز العرض	أشعار
صور	الإنترنت	ألوان	مقالات علمية

school-kw.com

٣ - خطوات بناء المشروع:

- نوزّع المهام، والمسؤوليات داخل المجموعة:
- الموثّق: يختار المعلومات ذات الصلة بالموضوع.
- المصوّر: يختار الصّور المناسبة للموضوع ويضعها في مكانها.
- المدير: ينظم المعلومات والصّور بالتعاون مع الموثّق.
- المقدّم: يعرض المشروع حسب ما اتفق عليه مع المجموعة.
- يجتمع الفريق ويناقش أهمّ الموضوعات والصّور ليختار منها.
- يتعاون المدير والموثّق في تنسيق العرض.
- يجتمع الفريق مرة أخرى ويخطط لإستراتيجية العرض.
- يعدّ المقدّم العرض بناء على الإستراتيجية التي اتفقت عليها المجموعة.
- عرض المشروع عرضًا مقنعًا ملتزمًا الوقت المحدّد للعرض.

* مشروع جماعي تخصص حصتان أو ثلاث حصص.

تم تحميل الملف من موقع مدرستي الكويتية

مدرستي

الكويتية

school-kw.com



ننصح بأفضل مذكرة
مذكرات النجاح

حمل تطبيق مدرستي الكويتية




Download on the
App Store



GET IN ON
Google Play

الوحدة الثانية مدرستي مسيرات نجاح

school-kw.com





قاعدة أرشميدس

٢-١

١- تمهيد:

- أضعُ عبارة من عندي وأصفُها بحركات
جسدية ليُخَمِّنَها زملائي. 🤔

٢- الاستماع والمناقشة:

- أستمعُ لنصِّ: (قاعدة أرشميدس).^(١)
- أسجِّل أهمَّ ما استمعتُ إليه من
معلومات.

٣- الممارسة:

- أتناقشُ مع مجموعتي حول ما استمعت
إليه، مستخدمًا أساليب مقنعة بلغة غير
لفظية (لغة الجسد - إيماءات - نبرة
الصوت).

- أعبرُ عن رأيي في تقديم كلِّ مجموعة بلغة غير لفظية.

تشرح قاعدة أرشميدس

مجموعة الشرح

تكتب وصفًا حول قاعدة أرشميدس

مجموعة الوصف

تسرد قاعدة أرشميدس

مجموعة السرد

(١) النَّصُّ في دليل المعلم.



رابطة الأدباء *

١ - ٢

لاشك أن لوسائل الإعلام دوراً هاماً في دعم
الأدباء والمفكرين ونشر إنتاجهم الأدبي
والفني وتسليط الضوء على إبداعاتهم
١ - تمهيد:



- أتعاون مع مجموعتي في بيان دور
وسائل الإعلام الحديثة في دعم
الأدباء والمفكرين في الكويت.

٢ - القراءة:

- أقرأ النَّصَّ قراءة صحيحة صامتة
مع مراعاة سلامة الضبط:

رابطة الأدباء الكويتيين هي رابطة تضمُّ الأدباء في الكويت، تأسست في عام ألف وتسعمائة وأربعة وستين ميلادية ومقرها: مدينة العدلية، وقد أشهرت بوزارة الشؤون الاجتماعية والعمل بتاريخ: ٣١ - ١ - ١٩٦٥ م، أسست على يد مجموعة من الأدباء الكويتيين منهم يوسف السيد هاشم الرفاعي، وعبد المحسن الرشيد وأحمد السقاف، وأعضاء آخرون من الأدباء والمفكرين.

تعمل الرابطة على تحقيق أهدافها من خلال رعاية الحركة الفكرية والنهضة الأدبية في الكويت والعمل على ازدهارها، والاتجاه بالأدب اتجاهاً يخدم المجتمع العربي، ويعمل على تنمية الوعي القومي بكل ما تعنيه القومية من معانٍ وطنية وإنسانية رفيعة، والابتعاد بالأدب عن النزاعات الشعبية والانحرافات الضارة بالكويت والوطن العربي عامة، والحث على الإنتاج النفيس في مجال الأدب والثقافة، وتشجيع البحوث والدراسة الأدبية والفكرية، وصيانة التراث العربي والدفاع عنه، والعمل على حماية حرية الفكر في الكويت خاصة والوطن العربي عامة، والمحافظة على حقوق المؤلفين والأدباء بالتعاون مع الجهات المختصة، وتشجيع الناشئة من الأدباء في الكويت والعناية بأدبهم المنسجم مع المثل العربية العليا، وتمثيل الكويت في

* المرجع: موسوعة ويكيبيديا + موقع رابطة الأدباء الكويتيين.

المؤتمرات والندوات الفكرية والأدبية في الداخل والخارج بالتعاون مع الجهات المختصة، بالإضافة إلى توثيق الأواصر بين الرابطة ومثيلاتها في الوطن العربي، وذلك بتبادل المعلومات والمؤلفات وما شابه.

حققت الرابطة أهدافها بعدة طرق ووسائل من خلال إيجاد مكان مناسب يجتمع فيه رجال الأدب والفكر لتبادل الآراء والأفكار، وإنشاء مكتبة للرابطة تضم مصادر للبحث، وتعين على التحقيق العلمي والأدبي، وإصدار مجلة تُعنى بشؤون الفكر والأدب، وتنقل للمجتمع نشاط الرابطة ممثلًا في نتاج أعضائها وغيرهم من الأدباء والشُعراء والكتّاب، وإنشاء دار للنشر تقوم بطبع وتوزيع المؤلفات النفيسة سواء أكانت للأعضاء أم لغيرهم في حدود ما تسمح به قوانين البلاد ونظمها، وطبع ونشر مؤلفات أعضاء الرابطة وبحوثهم، مما تحصل الموافقة على طبعه، وإقامة مهرجانات شعرية ومواسم أدبية، وتنظيم المسابقات لهذه الأغراض، وتقديم الجوائز للفائزين.

مدرستي الكويتية

٣ - الفهم والاستيعاب:

- أ - أحوِّط الكلمات التي صعب عليّ فهمها للتعرف عليها بالرجوع إلى المعجم.
ب - أقترح عنوانًا آخر مناسبًا للنصّ.

الحركة الفكرية في الكويت

- ج - أتعاون مع زملائي في تعريف رابطة الأدباء الكويتيين من خلال النصّ.
هي ابطة تضم الأدباء في الكويت ومقرها في العديلية ومن أهم أهدافها رعاية النهضة الأدبية بالكويت وتنمية الوعي القومي وخدمة المجتمع
د - أسجّل مع مجموعتي أهداف رابطة الأدباء الكويتيين، ملتزمًا قواعد النحو وخطّ الرُّقعة.

“
صيانة الدفاع
العربي والدفاع عنه
”

“
الحث على الإنتاج
النقيس والدفاع
عنه
”

“
رعاية الحركة
الفكرية والنهضة
الأدبية في الكويت
”



هـ - أحدّد بالتعاون مع زملائي وسائل تحقيق الرابطة لأهدافها:

وسائل تحقيق الرابطة لأهدافها

إصدار مجلة تعنى
بشؤون الفكر والأدب

إنشاء مكتبة للرابطة

إيجاد مكان مناسب تجمع
فيه رجال الرابطة

و - أخرج من النصّ تعبيراً يدلُّ على الاهتمام بالأدباء والشعراء والمثقفين:

إقامة مهرجانات شعرية ومواسم أدبية

تنظيم المسابقات وتقديم الجوائز للفائزين

٤ - الممارسة:

- أعاون مع زملائي في استخلاص الفائدة من هذا النصّ والغرض منه، مستخدماً الجمل

school-kw.com

الاسمية والفعلية:

هذا النص ألقى الضوء على الحركة الأدبية في الكويت
وعرفنا على أهم ملامح تلك الحركة ومنها تاريخ إنشاء
رابطة الأدباء الكويتيين وأسماء مؤسسي تلك الرابطة
وكذلك أهم أهداف تلك الرابطة وأنها تحاول جاهدة
الحفاظ على التراث الكويتي والقومية العربية



- أحدّد نوع النّصّ، والملامح المميزة له في لغة سليمة:

الملامح المميزة له: **العبارات المركزة**

نوع النّصّ:

مقالة

**التدليل على وجهة نظر
معينة**

**ذكر الحقائق
بأسلوب أدبي**

**الاقتناع بوجهة
نظر الكاتب**

٥ - التّقييم:

- أضع علامة (✓) لعنصر التّقييم تحت الرقم الذي تحقّق في أدائي:

م	عناصر التّقييم	١	٢	٣	٤
١	قرأت النّصّ قراءة واعية خالية من الأخطاء.				
٢	حدّدت الغرض الرئيس للنّصّ في لغة صحيحة.				
٣	بيّنت نوع النّصّ والملامح المميزة له بلغة سليمة.				
٤	استخلصت أهداف الرابطة من النّصّ.				



اهتمام وتطوير

٢ - ٣



التغير العمراني أحدث قفزة في العقود الأخيرة حيث نرى في الصورة المستشفى الأميري بعد أن كان المبنى من الطوب اللبن والخشب أصبح بناء مكيف الهواء وبه عدة طوابق ومجهز بأحدث الأجهزة

١ - تمهيد:

- أقرن بين التغير العمراني الواضح في صورتَي المستشفى الأميري قديماً وحديثاً.

school-kw.com

٢ - الإعداد:

- أناقش مع مجموعتي الموضوعات المحتملة التي يمكن أن أكتب عنها (المساجد - المستشفيات - المؤسسات العلمية الثقافية...).

- اختار عنواناً مناسباً لموضوعي.

- أحدد أهم المصادر أو المراجع المساعدة لموضوع التّقدم العمراني في الكويت.

- أختار المعينات التقنية والبصريّة المناسبة التي سأستعين بها عند تقديمي للموضوع.

- أعدّ خطة تتضمّن خطوات الكتابة (مقدمة الموضوع - أهمّ الفكر الرئيسيّة - الخاتمة).

- أبادل مع زميلي خطتي للاستفادة وإبداء الرأي.

٣ - الممارسة:

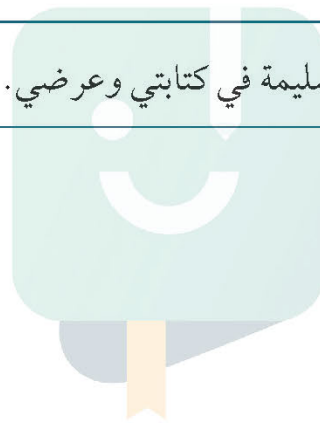
- أقدم عرضاً كتابياً تمّت صياغته عن مظاهر التّقدم العمراني في الكويت، مدعماً بالصّور ومستخدماً المعينات التقنية والبصريّة والأدوات الرّقمية المناسبة.



٤ - التقييم:

- أقدم مع مجموعتي العرض وأقيمه وفق الجدول التالي:

٤	٣	٢	١	معايير التقييم
				- عبّرتُ بوضوح عن أفكارني عند تقديم عرضي.
				- دعتُ موضوعي بمعلومات ذات صلة بالموضوع.
				- استخدمتُ الصور المناسبة.
				- قدّمتُ العرض بصورة مميزة.
				- استخدمتُ اللُّغة السليمة في كتابتي وعرضي.





عجائب جديدة

٦-١



١ - تمهيد:

- أتجاوزُ مع مجموعتي لنُحدِّد الآتي:
- الإنجازات العجيبة في الكون التي لا تتوقَّف عن الظهور.

٢ - الاستماع والمناقشة:

- أشاهدُ عرضًا مرئيًا عن عجائب الدنيا السَّبع الجديدة. (١)

٣ - الممارسة:

- تُؤدِّي لعبة تبادل الأدوار بين زميلين كما يلي:
- الأول: أصوغُ حديثًا واضحًا عن أهمِّ ما اكتشفته من عجائب الدنيا الجديدة لإقناع والدي أو والدتي بقراءة المزيد عنها.
- الثاني: أقدمُ عرضًا توضيحيًا عن بعض عجائب الدنيا السَّبع الجديدة لإبلاغ زميل غائب عن الحصَّة.

٤ - التقييم:

- أضعُ علامة (✓) لعنصر التقييم تحت الرقم الذي تحقَّق في أدائي:

م	عناصر التقييم	١	٢	٣	٤
١	صغتُ الحديث عن العجائب الجديدة بشكل واضح.				
٢	تحدّثتُ بما يناسب الغرض المنشود في لغة صحيحة.				
٣	راعتُ في حديثي فئة المستمعين والسَّلامة اللُّغويَّة.				

(١) الرابط في دليل المعلم.



البَحَّارُ الأَدِيبُ النابِغَةُ عِيسَى القَطَامِي

كانت الكويت قديماً دولة فقيرة الموارد تعيش على الرعي والصيد وكانت الأنشطة البيئية والمعيشية فقيرة ومحدودة الموارد وكان أهم ما يفعله الأجداد هو الصيد والسفر مما كان يعرضهم للأخطار خاصة السفر في عرض البحر أو صيد اللؤلؤ وغيره



١- أتحدّث عن تاريخ الكويت قديماً، وكفاح

الأجداد في البحر بلغة سليمة.

٢- أتحدّث مع مجموعتي لنحدّد المخاطر التي

كان يتعرّض لها أجدادنا بالبحر.

٢- القراءة:

- أقرأ النّصّ الآتي قراءةً صحيحةً وواضحةً:

«كان لأهل الكويت قبل أن تتدفّق عليهم

البركات رحلتان، رحلة الشتاء إلى السّفر، ورحلة

الصّيف إلى الغوص؛ للبحث عن اللؤلؤ في أعماق الخليج العربيّ، وكانت رحلة السّفر أطول من رحلة الصّيف، وكانت الرحلتان مورد الرّزق الرّئيسيّ لأهل الكويت؛ لذلك كان الكويتيون يعرفون من أسرار البحر ما لا يعرفه جيرانهم، فنبغ منهم (عيسى بن عبد الوهاب القطامي) ولم يقتصر عشقه على علوم البحار، بل تجاوزها إلى الأدب، وهو الذي خلّده، وهو يذكّرنا بالبحار العربيّ القديم (أحمد بن ماجد)، وبالبحار البولندي الأديب (جوزيف كراد)، ولولا الأدب لما ذكر الناس عيسى القطامي إلا كذكر غيره من رجال البحر.

لقد توفى والده عندما بلغ السنّة الأولى من حياته، وتعهّدته والدته، وأدخلته الكتّاب، وختم القرآن وهو في التاسعة، ثمّ سافر مع خاله (ثيان الغانم) سنتين، ثمّ مع خاله (إبراهيم الغانم) ثلاث سنوات، فأبدى طموحاً ونبوغاً، وكان في أسفاره كثير الاطلاع على كتب علم البحار، والإفادة منها، ومن العلوم الأخرى، وكان يرمي من وراء كلّ هذا الاجتهاد أن ينال أرقى المناصب من وظائف البحر، وكان له ما أراد؛ إذ إنّه ما بلغ الرابعة عشرة حتّى تقلّد وظيفة



معلّم، وهي تعادلُ وظيفة ضابطٍ بحريٍّ في هذه الأيام، وسافرَ مع الربانِ الحويبيِّ، أحمد بن ناصر) متنقلاً بين السّواحلِ العربيّة والهنديّة والأفريقيّة، وكانَ في رحلاته الطويلة يقرأُ كتبَ الأقدمينَ عن البحارِ وعلومها، وما يتعلّقُ بها من علومِ الفلكِ والرياضياتِ، حتى اشتهرَ بأنّه أستاذٌ فيها، وتلبيةً لرغبةِ مواطنيه ألفَ كتاباً شاملاً وعظيماً، ممّا كانَ يدوّنُهُ في سفراته الكثيرة، ونالَ إعجابَ الجميع، حيث كتبه بلغةً عربيّةً مُبسّطة، وقد أثنى عليه الشّاعرُ الكويتيُّ (صقر الشيب) ومدحه، وتعدّتْ شهرته حدودَ الكويت، وحدودَ الخليج العربيّ إلى كثيرٍ من البلادِ العربيّة، ونعته بالنابعة والمُصلح والأديب، وكانَ يتصفُ بالشّجاعة والصّراحة والقوة، ورحلَ (رحمه الله) بعد أن سُجّلَ في سِجّلِ الخالدين. (*).

٣ - الفهم والاستيعاب:

- أستنتجُ من النّصِّ أسبابَ معرفة الكويتيين بأسرار البحر.
العمل الكويتيين بالبحر والسفر في رحلة الصيف والشتاء مما أكسبهم الخبرة في معرفة أسرار البحر

- أستخلصُ الصّفات التي تميّز بها البحّار عيسى القطامي.
كان يعشق علوم البحار والأدب ونبع في كلاهما وكان كثير الاطلاع ومجتهدا في عمله مثابراً على النجاح
كثير القراءة وكانت لغة كتابته لغة عربية مبسطة وكان يتصف بالشجاعة والصراحة
- أستنتجُ الهدف الذي كان يرمي إليه عيسى القطامي.

أن ينال أرقى المناصب من وظائف البحر وينال النجاح في مجال الأدب

- أستخلصُ العوامل التي أسهمت في تحقيق هدف عيسى القطامي من خلال النّص.
كثرة اطلاعه والاستفادة منها والاجتهاد والعمل الدؤوب وكذلك وصفه بالشجاعة والصراحة
والقوة

- أُبين سبب تخليد ذكرى القطامي دون باقي البحّارة من خلال النّص.

لولا الأدب لما ذكر عيسى القطامي إلا كذكر غيره من رجال البحر

- أعيد عرض النّص السابق بأسلوبٍ شفهيّاً.

* دراسات كويتية، تأليف: فاضل خلف، ص ٤٧، ٤٨، بتصرف، ط ٢، ١٩٨١ م.
* الرابط في دليل المعلم



٤ - الممارسة:

تقلده وظيفة معلم وهي تعادل وظيفه ضابط بحري

- أستنتج ثمرة الجِدِّ والاجتهاد من خلال النَّصِّ وهو في الرابعة عشر من العمر

- أدلُّ من النَّصِّ على نبوغ عيسى القطامي و فطنته. **نال إعجاب الجميع و نعتوه بالنابغة والمصلح الأديب**

- أستخلص أسباب إعجاب الجميع بكتابه العظيم **لأن الكتاب كتب بلغة عربية مبسطة**


- أستنتج أسباب شهرة القطامي خارج الكويت.

أنه كن واسع الاطلاع وكتابته كانت بلغة عربية مبسطة وكثرة علمه واطلاع ولأنه كان أديباً مصلحاً ولوصفه بالشجاعة والصراحة والقوة



المهندسة الكويتية سارة حسين أكبر

٣ - ٣



١ - تمهيد:

- أقرأ النَّصَّ قراءة صحيحة محدِّدًا أهم الحقائق والمعلومات المفيدة:

المهندسة سارة حسين أكبر من مواليد ٢٥ / ١٠ / ١٩٥٨، تخرَّجت في جامعة الكويت عام ١٩٨١ بعد حصولها على بكالوريوس الهندسة الكيميائية، لتبدأ رحلتها في عالم النفط كمهندسة كيميائية، وجنديّ إطفاء بعد الغزو العراقي للكويت حين اشتعلت آبار البترول وغطت السُّحبُ السوداءً سماء الكويت، فما كان من تلك السيدة إلا أن ارتدت ملابس الإطفاء وشاركت في إخماد ذلك الحريق الضخم الذي استمرَّ على مدى شهرٍ، وهي الفترة التي تعرَّفت فيها الكويت بلُّ والعالم على سارة حسين أكبر، وأعجب بشجاعتها وإقدامها ووطنيتها. (*)

٢ - الإعداد:

- أعاون مع مجموعتي في وضع مخطَّط لكتابة موضوع من ثلاث فقرات لتجميع معلومات حول موضوع شخصية نسائية كويتية بارزة.

* المرجع: شبكة الإنترنت.



العنوان المناسب
• سيدات الكويت
• نجوم في سماء الكويت

المصادر التي يمكن الاستعانة بها
• مجلة العربي الكويتية
• المكتبات العامة

الأفكار الرئيسة
• مصابيح الكويت اللمعة
• شخصية نسائية رائدة

٣ - الممارسة:

- أكتب مسودة وفقاً للمخطط الذي تم وضعه.
- أعرض المسودة على مجموعتي.
- أحدد معايير لتقييم النصوص من مثل (الأفكار والمحتوى - تنظيم الأفكار - التعبير الفعال...).
- أعالج وجه القصور والخطأ في مسودتي، مستفيداً من ملاحظات زملائي وتوجيهات معلمي.
- أراجع المسودة وأعيد صياغة الفكر، مراعيًا الترابط والضبط السليم ومهارات الإملاء.

school-kw.com

٤ - التقييم:

- أضع العلامة (✓) لعنصر التقييم تحت الرقم الذي تحقق في أدائي:

م	عناصر التقييم	النقاط			
		١	٢	٣	٤
١	اخترت معلومات مناسبة ودونها.				
٢	كتبت خطة واضحة للمسودة.				
٣	راجعت ونقحت الأجزاء التي تحتاج للمراجعة.				
٤	صغت الجمل صياغة متسلسلة ونامية.				
٥	قدمت نصاً من ثلاث فقرات مراعيًا الترابط والضبط السليم.				



٨ - ٢

لكتب في حياتنا لها بالغ الأثر في إثراء الحياة ولولا الكتب لضاع التراث الإنساني فهي الحافظة للحضارة والتراث والتاريخ الإنساني والعلمي وهي الفرق بين الإنسان وغيره من المخلوقات فالإنسان كاتب ولعل أفضل ما يمكن للمرء عمله هو القراءة والكتابة والتعلم



- أتحدّث عن أهميّة الكتب في حياتنا.
- أعرّضُ آخر كتاب قرأته ملتزمًا قواعد النّحو والسّلامة اللّغويّة.

٢ - الاستماع والمناقشة:

- أتحدّث عن الكتاب الذي كان له أثر كبير في نفسي في لغة صحيحة.
- أعرّضُ ملخصًا للكتاب الذي أثار في نفسي بأسلوبِي، ملتزمًا السّلامة اللّغويّة.

الكويتية

٣ - الممارسة:

- أذكرُ أهمّ الكتب التي أثّرت في تاريخ البشريّة في لغة صحيحة.
- أوضّح ما تناولته بعض الكتب المؤثرة في تاريخ البشريّة، ملتزمًا قواعد النّحو.

٤ - التّقييم:

- أضغُ علامة (✓) لعنصر التّقييم تحت الرقم الذي تحقّق في أدائي:



م	عناصر التّقييم	النقاط			
		١	٢	٣	٤
١	ذكرتُ الكتب التي أثّرت على البشريّة في لغة صحيحة.				
٢	شرحتُ أهميّة الكتب المؤثرة في تاريخ البشريّة ملتزمًا قواعد النّحو.				

قراءاتي ١

٩ - ٢

١ - تمهيد:

- أختار من بين الكتب الآتية ما يعجبني، معللاً سبب اختياري بلغة سليمة:



٢ - الإعداد:

أ - أملأ الجدول التالي مدوّناً الكُتُبَ التي قرأتها هذا العام:

سبب إعجابي بالكتاب	عنوان الكتاب	أنواع الفهرس
		قصص دينية
		شعر
		قصص كرتونية
		مجلات
		كتب تاريخية
		قصص عالمية
		قصص خيالية
		مذكرات / يوميات
		كتب علمية
		أنواع أخرى



- ب - أحدّد نوع الكتب التي قرأتها والغرض من قراءتها.
ج - أبادل مع زميلي الإجابات بلغة فصيحة.

٣ - الممارسة:

- اختار من لائحة زميلي الكتاب الذي أرغب في قراءته، معللاً سبب اختياري لهذا الكتاب.
- أعدّ جدولاً بنفس النموذج السابق أضمن فيه ما سأقروّه خلال العطلة:


٤ - التقييم الذاتي:

- أقيم ذاتي بعد الانتهاء من أداء الأنشطة:

م	عناصر التقييم	النقاط			
		١	٢	٣	٤
١	حددت مجال القراءة الذي أميل إليه هذا الشهر.				
٢	بينت موضوعات القراءة من حيث الغرض منها ونوعها.				
٣	وضحت الأهداف القرائية لكل موضوع في لغة فصيحة.				

كيف أكتب نصًا مميزًا؟

٦ - ٣



١ - تمهيد:

- أقرأ النَّصَّ الآتي قراءةً جهريّة بلغة صحيحة:

إنّ من أهمّ أسس الكتابة المميّزة، سموّ الفكر، وتسلسل الأفكار، ونبّل الهدف، والالتزام بقواعد النّحو والصّحة اللّغويّة، ووضوح الخطّ، والمحافظة على تناسق الحروف والكلمات،

وانتقاء الألفاظ والتراكيب الملائمة والمُعبرة عن الموقف والسيّاق، مع مراعاة الدّقة في استخدامها في موضعها من النَّصّ.

- أذكر أهمّ أسس الكتابة التي يجب مراعاتها عند كتابة نصّ بأسلوب في لغة صحيحة.

سمو الفكرة - تسلسل الأفكار - دقة الألفاظ - سلامة

التراكيب اللغوية - الالتزام بقواعد النحو والإملاء -

وضوح الخط واستخدام علامات الترقيم

٢ - الإعداد:

- أكتب نصًا حول أسباب

مراعاة تناسق الحروف والكلمات، لنشره في المجلة المدرسيّة.

- أناقش زملائي حول النَّصّ السابق من خلال تطبيق المعايير الآتية:

- سمو الفكرة. - دقة الألفاظ والتراكيب.

- الالتزام بقواعد النحو والإملاء. - تناسق الحروف والكلمات.

٣ - الممارسة:

- أراجع النَّصّ في ضوء المعايير السابقة، معدّلاً فيه ما يحتاج إلى تعديل.

- أعزّزُ النّقاط التي تحتاج إلى تعزيز؛ لأحسّن مهاراتي في الكتابة، مع بيان وسائل التّعزيز.

- أحتفظُ بكتاباتي في ملف خاصّ؛ بهدف مراعاة التّقدم الذي أحرّقه.



- أكتبُ بلغة صحيحة النسخة النهائية للنص، مراعيًا أسس الكتابة السليمة، وادواب الربط وعلامات الترقيم، وقواعد النحو والإملاء، والكتابة بخط الرقعة.

٤ - التقييم:

- أضع علامة (✓) لعنصر التقييم تحت الرقم الذي تحقق في أدائي:

م	عناصر التقييم	النقاط			
		١	٢	٣	٤
١	استوفيتُ الأسس المطلوبة لكتابة نصٍّ مميزٍ.				
٢	التزمتُ حسن الخطِّ وسلامة اللُّغة.				
٣	راعتُ مراجعة النصِّ وتعديله.				
٤	حرصتُ على عرض النصِّ بشكلٍ دقيقٍ وجميلٍ				

اختراع كويتي

٢-١



١ - تمهيد:

- أتحدّثُ عن المعالم السياحية في بلدي، مُدللًا على تنوّعها، ومستخدمًا لغة الجسد المناسبة.

٢ - الاستماع والمناقشة:

- أستمعُ استماعًا جيّدًا للنصّ: «اختراع كويتي»^(١).
- أجيبُ عن أسئلةٍ تفصيليّةٍ في مضامين النصّ بلغةٍ سليمةٍ معبّرةٍ.



(١) النصّ في دليل المعلم.



٣ - الممارسة:

- أتناقش مع مجموعتي حول ما استمعتُ إليه، مستخدماً أساليب مقنعة بلغة غير لفظية (لغة الجسد - إيماءات - نبرة الصوت):

مجموعة الشرح	←	تقدّم شرحاً مناسباً عن اختراع كويتيٍ.....
مجموعة الوصف	←	تكتبُ وصفاً حول الاختراع الكويتيِّ.....
مجموعة السرد	←	تقدّمُ سرداً واضحاً عن الاختراع الكويتيِّ.....

- أعبر عن رأيي في تقديم كل مجموعة بلغة غير لفظية:



٤ - التقييم:

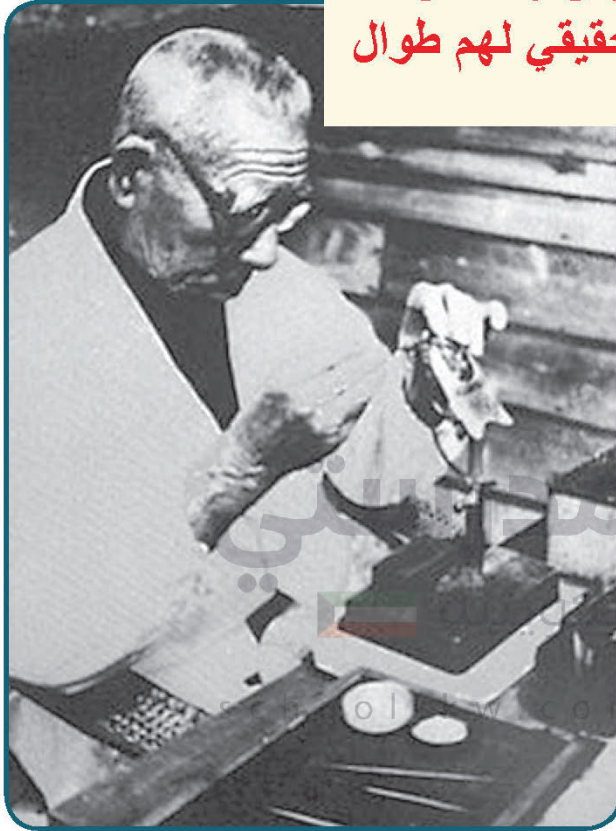
- أضع علامة (✓) لعنصر التقييم تحت الرقم الذي تحقّق في أدائي:

م	عناصر التقييم	النقاط			
		١	٢	٣	٤
١	تعاونتُ مع مجموعتي في تحديد الشرح المناسب عن المعالم السياحية بلغة غير لفظية.				
٢	كتبْتُ وصفاً واضحاً حول المعالم السياحية.				
٣	قدّمتُ سرداً لاختراع كويتيٍ بلغة غير لفظية مناسبة.				
٤	عبرتُ عن رأيي بوضوح بلغة غير لفظية.				



ملك اللؤلؤ^(١)

كان الأجداد مكافحون قديماً في مهنة الغوص والبحث عن اللؤلؤ وكان ذلك صيفاً وكانوا ليتغلبوا على فقر الموارد وليكسبوا لقمة العيش وقد كان العيش وقد كان اللؤلؤ هو المنبع الحقيقي لهم طوال عقود طويلة من الزمن



١ - كفاح الأجداد قديماً في مهنة الغوص على اللؤلؤ.

٢ - القراءة:

- أقرأ النَّصَّ قراءةً صحيحةً مع مراعاة ضبط
أواخر الكلمات:

اللؤلؤ الطبيعي من أجمل النفائس وأكثرها سحراً، ومنذ آلاف السنين شكّل اللؤلؤ المنتج الرئيسي لسكان الخليج، حيث اشتهرت منطقة الخليج العربي بالآلي الطبيعية لجودتها وفخامتها وبريقها ولمعانها، وقد

امتحن الخليجيون مهنة الغوص بعد قساوة الصحراء، وتجسّم أبناء الخليج العربي الصّعب، واستطاعوا أن يساهموا في بناء أوطانهم، الأمر الذي لعب دوراً كبيراً في نهضة وتطور الخليج. ومع انبلاج عصر الذهب الأسود في الثلاثينات من القرن الماضي حدث تطور جديد بدأ يهدّد اللؤلؤ الخليجيّ الأصيل، فقد ظهر اللؤلؤ الصناعي في العالم وامتدح الأسواق العالمية، حتى إنّه لم يكن بالإمكان تمييزه عن اللؤلؤ الطبيعيّ.

فقد قام اليابانيّ (ميكوموتو كويتشي) بأول عملية استزراع للؤلؤ، والذي تمكّن بإنجازه من

(١) المرجع: ويكيبيديا - ميكوموتو كويتشي - بتصرف.



الوصول إلى أعلى القمم وسط همّة وإرادة لا تلينان، حيث جعل المخترع المصنح اعروي (ميكوموتو) بلده اليابان من أقوى الدول الصناعية؛ بعد أن درس العديد من القواقع الطبيعية، وتوصل بجهده إلى ذلك الاكتشاف الكبير الذي قاده ووضعته في مصاف المبتكرين، حتى وصف العالم (أديسون) إنجازَه بالمُعجزة العلمية.

وُلِدَ (ميكوموتو) في قرية صغيرة، ومنذ طفولته كان يساعد والده، وفي سن الثامنة عشرة عمل بصيد الأسماك والغوص وصيد اللؤلؤ وبيع الأصداف، وكان يهوى جمع النادر منها، وفي أحد الأيام ذهب إلى أحد أصدقائه من المشتغلين بعلم الأحياء المائية، وسأله: لماذا يوجد اللؤلؤ في القواقع؟ أجابه صديقه: إن السبب هو أن بعض الطفيليات الموجودة في البحر تتسلل إلى داخل القوقعة وتجرح لحمها الناعم الضعيف، فتقوم القوقعة بالدفاع عن نفسها بأن تعزل هذا الجسم الغريب عن طريق إفراز مادة جيرية تحاصر هذا الشيء الغريب الذي تسلل إليها، وأن هذه المادة التي يتم تكوينها في سنوات عدّة هي اللؤلؤة، وهذه الطفيليات قد تكون حبة رمل أو قشرة سمكة أو حشرة صغيرة.

ومن ذلك اليوم وفكرة إنتاج اللؤلؤ بطريقة صناعية لم تفارق مخيلته، وقرّر أن يدخل جسمًا غريبًا في كل قوقعة يجدها، فجمع عددًا من القواقع وفتحها برفق وأدخل فيها الأجسام الغريبة، وانتظر عامين، وبعد ذلك فتحها فلم يجد شيئًا فقد ماتت جميعًا. وحاول من جديد وهبت العواصف وماتت القواقع وخسر الشيء الكثير، ولكنه لم ييأس وتعلّم من تجاربه التي استغرقت ١٥ عامًا أن انخفاض درجة حرارة الماء إلى أقل من ٧ درجات مئوية يقتل القواقع.

ولكن طوال الخمسة عشر عامًا لم تنجح أي من محاولاته، لكنه واصل دراسة عدد من القواقع الطبيعية وعرف تمامًا أين يجب أن يضع الجسم الغريب، فقام بعملية زراعة الأجسام الغريبة في ٥٠٠٠ قوقعة أخرى، وبعد سنتين ذهبت زوجته إلى الشاطئ حيث أقباض القواقع وأمسكت قوقعة وفتحتها، ثم صرخت لقد وجدت لؤلؤة.

وكانت أول لؤلؤة مزروعة في اليابان، وذلك في ٢٨ سبتمبر سنة ١٨٥٩م. وأصبح هذا اليوم من كل شهر إجازة في كل شركات ومصانع (ميكوموتو) الذي أصبح من أكبر أثرياء العالم، واستطاع بعد ذلك أن يتحكم في شكل ولون حبات اللؤلؤ، وكذلك عددها في القوقعة الواحدة.

وبدأ عهد اللؤلؤ الصناعي، وأنشئت مزارع للمحار، وتم عمل الأبحاث لإنتاج نوعيات جيدة من اللؤلؤ في أقصر وقت ممكن.

في العام ١٨٩٣ تحقق حلمه، وأصبحت شركته المنتجة الأولى في العالم للؤلؤ الصناعي، وتعددت فروعها في اليابان وأميركا وفرنسا وبريطانيا وماليزيا وكوريا وبلدان أخرى، وعندما ذهب (ميكو) لأميركا وقابل المخترع الأمريكي (توماس أديسون) قال له: ((إنك حققت معجزة علمية)). فرد عليه (ميكوموتو): ((أنت أضأت العالم وأنا أضأت أعناق النساء، وإذا كنت في دنيا الاختراع قمراً كاملاً، فأنا أحد النجوم التي ليس لها عدد!!))

school-kw.com

٣ - الفهم والاستيعاب:

أ - أحوط الكلمات التي تتطلب العودة إلى المعجم لتعرف معانيها.

ب - أتحاور مع زملائي للإجابة عن الأسئلة الآتية:

- بم اشتهرت منطقة الخليج العربي؟ **باللؤلؤ الطبيعية لجودتها وبريقها**

- ما الاكتشاف الجديد الذي هدّد اللؤلؤ الخليجي؟ **اكتشاف اللؤلؤ الصناعي في العالم واكتساحه**

- ما اسم مخترع عملية استزراع اللؤلؤ؟ **ميكوموتوكويتشي**

- بم وصف العالم أديسون اكتشاف المخترع الياباني؟ **بأنه معجزة علمية**

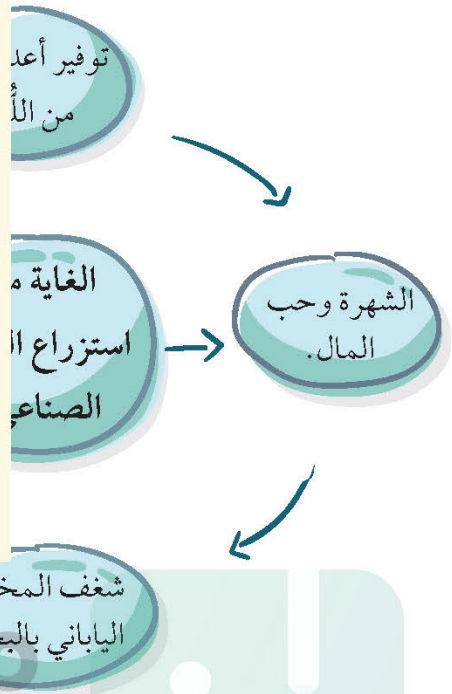
ج - أبدي رأيي بوضوح في إصرار ميكوموتو على النجاح.

أنا معجب بإصرار هذا الرج المجتهد الذي ظل يكافح ١٥ عام ليحقق حلمه فهو مثل يجب الاقتداء به للوصول إلى الهدف وتحقيق الأحلام



د - أحدّد الغاية من استزراع اللؤلؤ الصناعي في الخريطة الذهنية الآتية:

أولاً: لها شقين الشق الأول هو الشهرة وحب المال وهو الذي زاد شغف المخترع الياباني بالبحر مما جعله يفكر بمنافسة اللؤلؤ الطبيعي وإنتاج عدد كبير من اللؤلؤ **ثانياً:** فكر العالم في منافسة اللؤلؤ الطبيعي وكان ذلك كمحاولات شاقة ومضنية مما أدى إلى نجاح التجربة في النهاية مما يصل بنا لأهمية الشغف والحب والسعي وراء الحلم



هـ - أصوغ أسئلة تساعد في استخلاص القيم المستفادة من النصّ السابق، ثمّ أكتب الإجابات في لغة سليمة مترابطة: school-kw.com



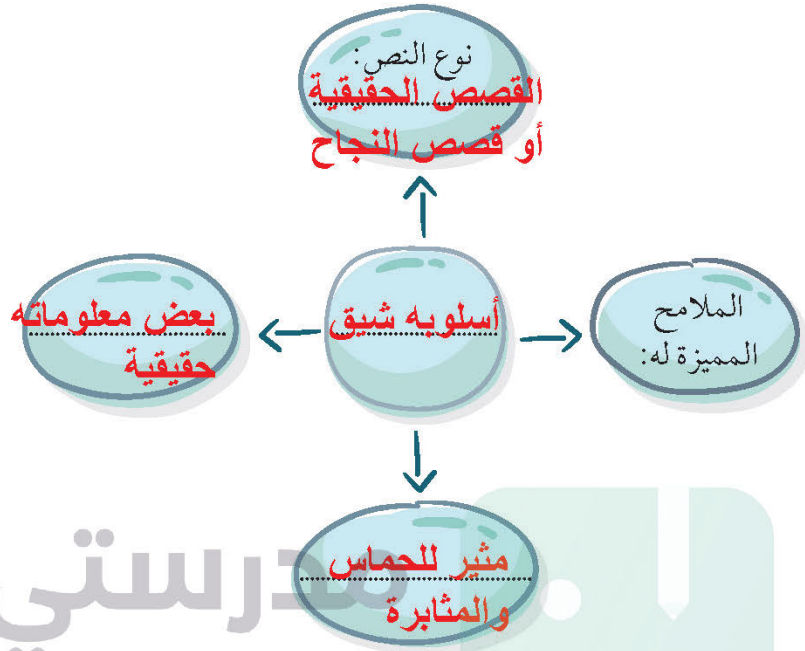
الإجابات:
 قيمة العمل وأهميته في الحياة
 قيمة المثابرة وعدم اليأس
 أهمية السؤال كمفتاح للمعرفة
 توصل لها وتجعل الحلم يصبح حقيقة

الأسئلة:
 ماذا نستفيد من عمل الأجداد في صيد اللؤلؤ؟
 ماذا نفهم من استمرار التجارب ١٥ عام؟
 ماذا نستفيد من سؤال المخترع عن كيفية تكون اللؤلؤ؟
 ما أهمية الإيمان بالفكرة؟



٤ - الممارسة:

أ - أتعاونُ مع أفراد مجموعتي لبيان نوع النَّصِّ والملاح المميّزة له:



ب - أبيّن الغرض الرئيس من النَّصِّ شفهيًا، ثمَّ أسجّله في صياغة سليمة، ملتزمًا بخطّ الرُّقعة:

“ الغرض من النَّصِّ

”

ج - أعرّض على مجموعات الفصل ما استفدته من قراءتي للنَّصِّ السابق، مستخدمًا وسيلةً مناسبةً.




٥ - التقييم الذاتي:

- أقيم ذاتي بعد الانتهاء من أداء الأنشطة:

م	عناصر التقييم	النقاط			
		١	٢	٣	٤
١	قرأت النصّ قراءة واعية وخالية من الأخطاء.				
٢	حدّدت الغرض الرئيس للنصّ.				
٣	بيّنت نوع النصّ والملامح المميزة له.				
٤	استخلصت القيم المستفادة من النصّ.				





١ - تمهيد:

حفل افتتاح مركز الشيخ جابر الأحمد الصباح الثقافي

school-kw.com

- أحدد اسم المعلم الحضاري الموجود بالصورة.

- أبين أهمية الدور الثقافي لمركز الشيخ جابر الأحمد الصباح الثقافي.

٢ - الإعداد: **إن المراكز الثقافية تقوم النهضة الأدبية والثقافية للمجتمعات بصفة عامة ومركز الشيخ جابر**

هو مركز ثقافي من نوع فريد حين يضم ٣ مساح وثلاث قاعات للحفلات ومركز للوثائق

التاريخية التي تتحدث عن التراث الكويتي وتدعم الهوية الوطنية لدى أبناء الشعب الكويتي

- أعد خطة لتقديم عرض كتابي وفق الخطوات التالية:

- أختار المعلومات والصور ذات الصلة بالموضوع الذي اخترته.

- أختار البرنامج الإلكتروني الذي سأستخدمه من البرامج المعينة في ذلك (برنامج

النصوص الكتابية word - عرض الشرائح التقديمية (PowerPoint).

- أدرج النص والصور في البرنامج.

- أراجع العرض وأنتج العمل.



٣ - الممارسة:

- أقدّم عرضاً كتابياً، مستخدماً المعينات التقنية، والبصريّة، والأدوات الرقميّة في لغة صحيحة، خلال ثلاث دقائق.
- أبادل مع زميلي العرض، ثمّ أقيّم عملي وفق ملاحظات زميلي.


٤ - التقييم:

- أضع علامة (✓) لعنصر التقييم تحت الرّم الذي تحقّق في أدائي:

م	عناصر التقييم	١	٢	٣	٤
١	عبّرتُ بوضوح عن أفكاري بلغة صحيحة.				
٢	دعّمتُ موضوعي بمعلومات ذات صلة بالموضوع.				
٣	استخدمتُ الصُّور المناسبة لموضوعي.				
٤	استخدمتُ اللُّغة السليمة أثناء عرضي.				

الهاتف

٦-١



يعتبر التواصل مع الناس من الأمور المهمة التي يجب على الإنسان القيام بها، إذ عليه الانسجام مع الآخرين ومشاركتهم تفاصيل حياته، وأعماله وأحلامه وطموحاته ومقاسمتهم همومه وأفراحه
١ - تمهيد:

- أتجاوزُ مع مجموعتي لأبَيِّنَ أهميَّةَ الاتِّصالِ والتَّواصلِ مع النَّاسِ.

٢ - الاستماع والمناقشة:

- أستمعُ لنصِّ: «الهاتف». (١)

- أجيب عن أسئلةٍ تفصيليَّةٍ في مضامين النصِّ بلغةٍ سليمةٍ معبِّرةٍ.

مدرستي

٣ - الممارسة:

- أتعاونُ مع زملائي في تقديم عرض شفهيٍّ إبلاغيٍّ حول أهميَّةِ الهاتفِ لفئاتٍ مختلفةٍ من

المستمعين (أصدقاء - أهل - مؤتمر). school-kw.com

- أميِّزُ بين سمات كلِّ عرضٍ من حيث لغة الجسد وطريقة ملاءمة العرض مع المستمع.

٤ - التَّقييم:

- أضعُ علامة (✓) لعنصر التَّقييم تحت الرِّقْم الذي تحقِّق في أدائي:

م	عناصر التَّقييم	١	٢	٣	٤
١	تعاونتُ مع زملائي في تقديم عرض شفهيٍّ إبلاغيٍّ مناسب في لغةٍ صحيحةٍ.				
٢	ميَّزتُ بين سمات كلِّ عرضٍ من حيث لغة الجسد وطريقة ملاءمة العرض مع كلِّ فئةٍ من المستمعين.				

(١) النصُّ في دليل المعلم.



١ - تمهيد:

- أقرأُ الفقرة الآتية عن الشاعر يعقوب السبيعي قراءة

صامتة:

يعقوب يوسف عبد الله السبيعي شاعرٌ وأديبٌ كويتيٌّ،
وُلِدَ في عام ١٩٤٥م في حيِّ المرقابِ، ودرسَ في مدارس
الكويتِ حتَّى الثانويَّة، وانكبَّ على قراءةِ كُتُبِ التراثِ
العربيِّ، الأمرُ الَّذي ساعدَهُ في إبرازِ موهبتهِ الشعريَّةِ بوجهٍ
خاصٍّ، والأدبيَّةِ بشكلٍ عامٍ^(١).

٢ - القراءة والأداء:

- أستمعُ للنصِّ من معلِّمي أو من جهازِ التَّسجيلِ مضبوطًا بالشَّكلِ ثمَّ:

- أقرأُ النصَّ قراءةً صحيحةً مُمثلةً للمعنى بأداءٍ معبَّرٍ، مستخدمًا لغة الجسد:

يا منهلَ الحبِّ الَّذي تترسَّفُ
مُتحيِّزٌ لكِ دائماً متطرِّفُ
أرحامها وأضياءُ فيها المصحفُ
لا تنتهي أبداً ولا تتوقفُ
مثلي الشَّموسُ بحبِّها تتشرفُ
والأمرُ شوري، والحقيقةُ تهتِفُ
والعزمُ يقضي في الأمورِ ويُنصفُ
والعلمُ يبني في الكويتِ شوامخاً
لكِ في القلوبِ محبةٌ لا تُوصَفُ
لكِ يا كويتَ المجدِ في رُوحِي هوِي
يا خيرَ دارٍ في الوجودِ توأصلتُ
عربيَّةً نَهَبُ الزمانَ مفاخرًا
ملاَّتْ محبَّتُها السَّماءَ فأصبحتُ
العدلُ حُكْمُ، والسِّياسةُ حُنْكَةُ
والعلمُ يبني في الكويتِ شوامخاً

(١) معجم شعراء الكويت، د. أحمد عبد الله العلي، ص ٣٢٣، ٣٢٤ بتصرف، ذات السلاسل - الكويت، ط ١، ٢٠٠٢م.



يا دارَ آبائي الَّتِي نَسَجَتْ على
ماذا أقولُ؟ يَجِلُّ حُبُّكَ عن مَدَى
نحنُ الَّذِينَ على نُراكَ تَفْتَحَتْ
نحنُ الَّذِينَ إِذا انْتخَيْتَ بِهِم أَتُوا
إما انتصارٌ نحنُ فيه لك الْفَدَى
دَهْرِي ثيابَ العِزِّ فهو الْمُثْرَفُ
قَوْلِي وإِنِّي في المِحبَةِ مُسْرِفُ
أَبْصارُهُم وعلى هَواكَ تَأَلَّفُوا
كالْبَرْقِ حَتَّى يَسْتَبِينَ المَوْقِفُ
أو قَوْلُهُ لك نحنُ فيها الأَحْرَفُ

٣ - الفهم والاستيعاب:

- أحوِّط الكلمات الَّتِي تتطلَّب العودة إلى المعجم لأتعرَّف معناها.
- أتعاون مع أفراد مجموعتي لأتعرَّف معاني الكلمات والتراكيب التي حوِّطتها من كلمات النَّصِّ.
- أجيِّب عن الأسئلة الآتية بلغة صحيحة:

- وصف الشاعر وطنه الكويت بصفات حميدة في النَّصِّ. اذكرها.
وصف الشاعر وطنه بأنه منهل الحب وهو خير دار في الوجود وأنه عربي الهوية ويعطي الزمان مفاخرًا ومحببة وهو وطن ينصف بالعدل والحكمة وهو وطن الشورى وأيضاً وطن العلم
- لِمَ يُعَدُّ التَّطَرُّفُ والإسرافُ مقبولاً من الشاعرِ في النَّصِّ السَّابِقِ؟

لأنه في حب الوطن والانتماء والولاء له وهو مطلوب وقبول

- بَمَ استحققتِ الكويتُ أن تكونَ خيرَ دارٍ في الوجودِ؟
لأن أرحامها متصلة وبقي القرآن جنبات بيوتها

- النَّصُّ السَّابِقُ حافلٌ بالقيمِ الإسلاميَّةِ القيِّمةِ. دَلِّ على ذلكَ منَ النَّصِّ.
العدل - الحكمة والشورى والعلم

- أنثُرُ شفهيًّا بيتينِ منَ أبياتِ النَّصِّ، مراعيًّا الطَّلَاقَةَ والوضوحَ والسَّلَامَةَ اللُّغويَّةَ.

**يا وطني لك في قلوبنا حب لا يوصف فأنت مصدر الحب الذي نشر به
فلك يا كويت العز في روعي حب فأنا متحيز لك ومتطرف متعصب في حبك**

١- استنتج علاقه بهضه الحويت بما جاء في النص من قيم عظيمه.

**كان لتمثل الكويت القيم السامية الأثر العظيم في نهضتها ومن أهم تلك
القيم العدل والحكمة والشورى والعلم وكذلك المحبة والسلام وتواصل
القيم الإسلامية وصلة الأرحام من أهم أسباب نهضة الكويت**



ب- أدلّل بالتّعاونِ مع مجموعتي على كلّ ممّا يأتي في ضوء فهمنا النّصّ.
- حبّ الشّاعرِ لوطنه الكويت.

لك في القلوب محبة لا توصف يا منهل الحب الذي تترشف

- تمسك الكويت بالإسلام.
يا خير دار في الوجود وتواصلت أرحامها وأضاء فيها المصحف

- مقومات الحياة الحديثة التي سمت بالكويت وأهلها.
العدل حكم والسياسة حنكة والأمر شورى والحقيقة تهتف

٥ - التّقييم:

- أضع علامة (✓) لعنصر التّقييم تحت الرقم الذي تحقّق في أدائي:

م	عناصر التّقييم	١	٢	٣	٤
١	حدّدت العلاقات بين الأسباب والنتيجة، مستشهداً بأدلة من النّصّ.				
٢	استتجت العلاقة بين السُّلوك والمواقف، مراعيًا السّلامة اللّغويّة.				
٣	بيّنت العلاقة بين الشّامل والتّفصيلي، مُستشهداً بأدلة من النّصّ.				

خلية النحل (لانجستروث)

٣ - ٣



١ - تمهيد:

- أقرأ الفقرة التالية قراءةً جهريّةً مضبوطةً بالشكل:

خلية لانجستروث براءة اختراع في أكتوبر ١٨٥٢، وهي خلية النحل القياسية المستخدمة في أجزاء كثيرة من العالم لتربية النحل، وميزة هذه الخلية هي أن النحل يقوم ببناء أقراص العسل على الإطارات، والتي يمكن نقلها بكل سهولة، الأطر تسمح للنحال بإدارة النحل بالطريقة التي كانت في السابق، بعد أن اكتشف لانجستروث المسافة النحلية، وهي المسافة التي يتركها النحل دائماً بين الأقراص الشمعية وتقدر بحوالي (٦،٠ : ٩،٠ سم) وهي المسافة الضرورية لحركة النحل داخل الخلية، قام لانجستروث بتصميم خلية خشبية جديدة ذات إطارات متحركة وأجزاء منفصلة، وانتشر استعمالها في العالم، وسميت بخلية لانجستروث^(١).

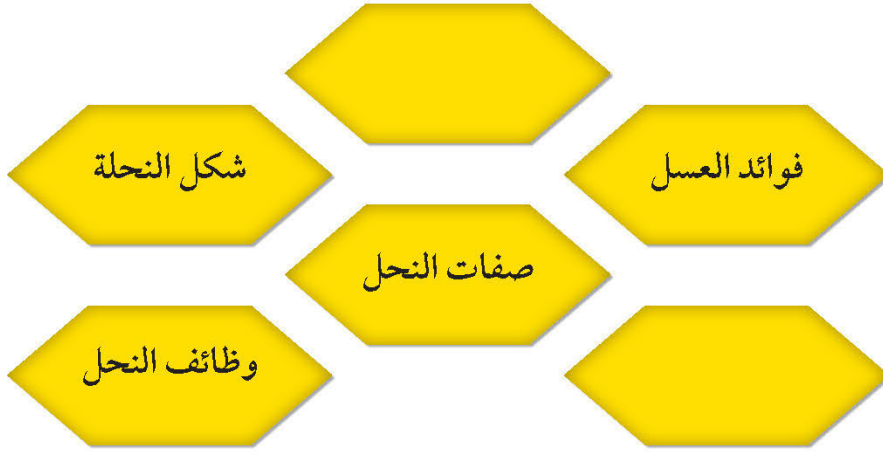
٢ - الإعداد:

- أخطّط لكتابة موضوع عن النحل في ثلاث فقرات.

(١) المرجع: شبكة الإنترنت.



- أبدأ بالتعاون مع زملائي في وضع مخطط للمسودة، مراعيًا النقاط الآتية.



٣ - الممارسة:

- أكتب مسودة وفقًا للمخطط الذي تم وضعه.
- أعرض المسودة على زملائي لكتابة ملحوظاتهم حول الموضوع.
- أراجع المسودة مستفيدًا من ملحوظات زملائي وتوجيهات معلّمي.
- أعيّد تحرير المسودة لتنمية الجمل القصيرة واختيار مفردات وتراكيب لغوية دقيقة بشكل سليم خالٍ من الخطأ، مراعيًا الضبط السليم ومهارات الإملاء.

٤ - التقييم:

- أضع علامة (✓) لعنصر التقييم تحت الرقم الذي تحقّق في أدائي:

م	عناصر التقييم	١	٢	٣	٤
١	كتبْتُ خطَّة واضحة للمسودة.				
٢	راجعتُ ونقّحتُ الأجزاء التي تحتاج للمراجعة.				
٣	صغتُ الجمل صياغة متسلسلة ونامية.				
٤	قدّمتُ نصًّا مترابطًا من ثلاث فقرات في لغة صحيحة.				

تم تحميل الملف من موقع مدرستي الكويتية

مدرستي
الكويتية
school-kw.com



ننصح بأفضل مذكرة
مذكرات النجاح

حمل تطبيق مدرستي الكويتية



Download on the
App Store



GET IN ON
Google Play

القرآن الكريم

٨ - ٢

للقرآن الكريم أثر كبير على النفس فهو يحق
السكينة والطمأنينة حيث تعتبر قراءة القرآن ملاذاً



١ - تمهيد لمن ضاقت بهم الدنيا وتعرضوا لمشاكل نفسية

- أتحدّث عن القرآن الكريم وتأثيره في حياة المسلم في لغةٍ صحيحةٍ.

٢ - القراءة والمناقشة:

- استمع من معلّمي أو من جهاز التسجيل إلى تلاوة سورة (العلق).
- أعرّض بالتّعاون مع زملائي ملخّصاً لما تضمّنته سورة (العلق) بلغة فصيحة.

- أوصّح بالتّعاون مع مجموعتي سبب خلود القرآن الكريم في لغة صحيحة.
- أشرحُ تأثير القرآن الكريم على مَنْ يستمعُ إليه بلغة صحيحة.

٣ - الممارسة:

- أتحدّث عن أهمية القرآن الكريم كمصدر للتّشريع في لغة صحيحة.
- أتعاونُ مع زملائي في ذكر بعض القصص الواردة في القرآن الكريم.
- أعرّض ما استفدته من تلاوة القصص القرآنيّ في لغة صحيحة.

٤ - التّقييم:

- أضعُ علامة (✓) لعنصر التّقييم تحت الرقم الذي تحقّق في أدائي:

م	عناصر التّقييم	١	٢	٣	٤
١	تحدّثتُ عن أهميّة القرآن الكريم بلغة صحيحة.				
٢	شرحتُ تأثير القرآن الكريم في حياة المسلم بلغةٍ فصيحةٍ معبّرةٍ.				
٣	ذكرتُ بعض القصص في القرآن الكريم.				
٤	عرضتُ ما استفدته من تلاوة القصص القرآنيّ في لغة سليمة.				

قراءاتي ٢


٩ - ٢

١ - تمهيد:


- أختارُ من بين الكتب الآتية ما يُعجبني، معللاً سبب اختياري بلغة سليمة:



كتب علمية



معاجم



كتب دينية



قصص عالمية



قصص أطفال

**معاجم: المعاجم نتعرف منها على معاني المفردات
والتراكيب ونثري حصيلتنا اللغوية**

٢ - الإعداد:

أ - أملأ الجدول التالي مدوّناً الكتب التي قرأتها هذا العام:

أنواع الفهرس	عنوان الكتاب	سبب اختياري للكتاب
قصص دينية		
شعر		
قصص كرتونية		
مجلات		
كتب تاريخية		
قصص عالمية		
قصص خيالية		
مذكرات / يوميات		
كتب علمية		
أنواع أخرى		



أحب قراءة الكتب

- ب - أعدد نوع الكتب التي قرأتها والغرض من قراءتها. **الدينية ترسخ القيم الإسلامية وعممها**
ج - أبادل مع زميلي الإجابات بلغة فصيحة.
- الصفات الحميدة وتقربنا من الله وطاع الوالدين وتعلمنا أمور ديننا الحنيف**

٣ - الممارسة:

- أختار من لائحة زميلي الكتاب الذي أرغب في قراءته معللاً سبب اختياري لهذا الكتاب.
- أعد جدولاً بنفس النموذج السابق أضمن فيه ما سأقروءه خلال العطلة.

٤ - التقييم الذاتي:

- أقيم ذاتي بعد الانتهاء من أداء الأنشطة:

م	عناصر التقييم	النقاط			
		٤	٣	٢	١
١	حددت مجال القراءة الذي أميل إليه هذا الشهر.				
٢	بينت موضوعات القراءة من حيث الغرض منها ونوعها.				
٣	وضحت الأهداف القرائية لكل موضوع في لغة فصيحة.				



فكرة مميزة

٦ - ٣

اختيار موضوع النص

وضع الأفكار الجزئية والكلية للموضوع

الالتزام بقواعد النحو والصحة اللغوية

جعل لكل فكرة فقرة مستقلة
تمهيد.



هي استراتيجية لتنمية مهارات التفكير وقد اكتشفها العالم أوسبورن وهي تتلخص في اشتراك مجموعة من الأشخاص في التفكير جماعياً في حل مشكلة ما لم يدونون كل ما يأتي به عقلهم ثم يقومون بالنقد لتلك الأفكار واستخلاص ما يصلح منها وحذف ما لا يصلح ثم يصنعون استراتيجيات الحل والتنفيذ لتلك الأفكار وقابليتها للتنفيذ وهي من الاستراتيجيات التي تقوم بتنمية مهارات التفكير الناقد والإبداع لدى الطلاب

- أتجاوزُ مع زملائي حول الأسس التي

ينبغي مراعاتها عند كتابة نصٍّ مميزٍ.

٢ - الإعداد:

أ- أستخدِمُ إستراتيجية العصف الذهنيّ

لطرّح بعض الموضوعات حول

مسيرات النّجاح.

ب - أختارُ من الموضوعات موضوعاً لأكتب فيه بلغة صحيحة، مستخدماً خطَّ الرُّقعة.

ج - أناقشُ زملائي في الخُطّة التي أعددتُها لكتابته.

د - أبادُلُ الخُطّة مع أفراد مجموعتي للمناقشة.

هـ - أقومُ بإعداد مسوِّدة للنّصّ، ثمّ أراجعُها تبعاً للمعايير الآتية:

- استيفاء الأفكار وتسلسلها وترابطها.

- الالتزام بقواعد النّحو والصّحة اللّغويّة.

- حذف المعلومات التي لا تمت بصلة للموضوع، والحرص على أن يكون لكلّ

فكرة فقرة مستقلة.



٣ - الممارسة:

- أ - أنقح النص الذي كتبه معدلاً ما ورد فيه من أخطاء، وأعرضه بشكل دقيق وجمالي.
- ب - أكتب النسخة النهائية للنص، مراعيًا أسس الكتابة: العنوان - تنسيق النص - تسلسل الأفكار - الالتزام بقواعد النحو والصحة اللغوية - استخدام علامات الترقيم - وضوح الكتابة.
- ج - أقرأ النص أمام زملائي بطلاقة، مراعيًا الصحة اللغوية ومخارج الحروف.

٤ - التقييم:

- أضع علامة (✓) لعنصر التقييم تحت الرقم الذي تحقق في أدائي:

م	عناصر التقييم	١	٢	٣	٤
١	كوّنتُ جملاً مترابطة وتامة.				
٢	نقّحتُ النصّ، مراعيًا حسن الخطّ وسلامة اللّغة.				
٣	كتبتُ النصّ بلغة صحيحة، مستخدماً خطّ الرّقعة.				
٤	قرأتُ النصّ بطلاقة وبشكل دقيق، مراعيًا الصّحة اللّغويّة وقواعد النّحو.				

مشروع مسيرة نجاح (*)



١ - المهمة:

نعدُّ أنا وزميلي كُتَيْبًا نعرض من خلاله قصَّة علَّمتنا مقوِّمات النَّجاح.

٢ - الأدوات والموادُّ المقترحة:

أوراق	أفلام	مقص
مقالات	أشعار	صحف ومجلات
صور	صمغ	ألوان


٣ - خطوات بناء المشروع:

م	خطوات البناء
١	أختارُ كتابًا أو قصَّة عن النَّجاح
٢	أكتبُ مشروعِي في حدود ثلاث فقرات أُعبِّرُ فيها عن معلوماتي تجاه الموضوع.
٣	أصمِّمُ بالتَّعاون مع زميلي خريطة ذهنيَّة في مشروعِي للتَّنظيم والتَّوضيح حول: ملخص القصَّة - المؤلِّف - ما أعجبنى - ما تعلَّمته.
٤	أستخدمُ الخطَّ المناسب وأراعي قواعد النَّحو والهجاء وعلامات التَّرقيم وأدوات الرِّبط في المشروع.
٥	أعدُّ وزميلي غلافًا للكتاب يشتمل على (العنوان - اسم المؤلِّف - صورة مناسبة).
٦	أعدُّ خطة مع زميلي لعرض المشروع، ونتقاسم الأدوار وذلك في حدود ثلاث دقائق.

(*) مشروع ثنائي ويخصص له ثلاث حصص.



الوحدة الثالثة عالمنا بين الماضي والحاضر





قصص في الشورى

١ - ٤



١ - تمهيد:

- أتحدّث عن الشورى وأهمّيّتها في الحياة في جمل مفيدة.
- أعدّد أمثلة للشورى في حياتنا.

٢ - الاستماع والمناقشة:

- أستمع لنصّ: قصص في الشورى. (١)

٣ - الممارسة:

- أدوّن أهمّ الأفكار ممّا استمعتُ إليه.
- أطرح أسئلة مناسبة بهدف توضيح بعض الجوانب الغامضة في النصّ. ما اسم المعركة التي انتصر بها المسلمون على الروم؟ متى وقعت معاركة أجنادين؟
- أتحدّث مع زملائي ملخّصاً أهمّ الأفكار في النصّ بلغة عربيّة سليمة.

٤ - التّقييم:


- أضع علامة (✓) لعنصر التّقييم تحت الرقم الذي تحقّق في أدائي:

م	عناصر التّقييم	١	٢	٣	٤
١	صغتُ جملاً مفيدة عن الشورى وأهمّيّتها في الحياة.				
٢	دوّنتُ أهمّ الأفكار ممّا استمعتُ إليه.				
٣	طرحتُ الأسئلة المناسبة لتوضيح بعض الجوانب الغامضة في النصّ.				
٤	تحدّثتُ مع زملائي ملخّصاً أهمّ الأفكار في النصّ بلغة عربيّة سليمة.				

(١) النصّ في دليل المعلم.

حصيلى اللغوية (٣)

٤ - ٢



١ - تمهيد:

- أتعاونُ مع زملائي لعرض مفردات من نصِّ سابق ومن مصادر متنوعة، ونستمعُ إلى توضيح لمعانيها من المجموعات الأخرى.
- أناقشُ زملائي في تعريفِ لاسم أو مصطلح مألوف، تعرضه إحدى المجموعات في الفصل.

٢ - الإعداد:

- أطلعُ على الكلمات المصنَّفة في معجم الثروة اللغوية.
- أبحثُ مستخدمًا إستراتيجيات مختلفة.

٣ - الممارسة:

- بعد الاطلاع على الكلمات وفق تصنيفها ؛ أقومُ بما يأتي متعاونًا مع زملائي:
 - أذكرُ مترادفات للكلمات المحددة.
 - أبينُّ ضدَّ الكلمة المحددة.
 - أوضحُ معنى كلمة في سياقين لغويين أو أكثر في مجالات مختلفة.
 - أوظفُ كلاً من المفرد والجمع في جمل مفيدة.
 - أستخدمُ تصريفات للكلمات المحددة في مواضع مناسبة.



العمل الإنساني

١ - ٣

١ - تمهيد:

- أشاهدُ فيلمًا قصيرًا عن الكوارث التي يتعرَّض لها العالم العربيُّ والدوليُّ، ثمَّ أكملُ الخريطةَ الذهنيَّةَ التَّالية:



٢ - التّطبيق:

أ- أكتبُ تقريرًا حول تأصيل التّعاونِ الإنسانيِّ من منظورِ إسلاميِّ:

يعدّ التعاون من القيم الإنسانيّة العظيمة وهو مساعدة الأفراد وإعانتهم لبعضهم على عمل الخير والبر واتقاء الشر، ويكون التعاون بأن يساعد الفرد الآخرين، ويسهل الطريق قدر المستطاع أمامهم إن كان الأمر خير وهذا التعاون من أهم الصفات التي تتصف بها الكائنات جميعاً في الكون فلا يستطيع كائن أن يحيا بمفرده دون أن يكون في حاجة إلى مساعدة أخيه



ب - يتم تقسيم الصّف إلى ثلاث مجموعات للإجابة عن الأسئلة الآتية:

(١) أصفُ حال الدّول الفقيرة الّتي تتعرّض لظروف بيئية واقتصادية من خلال بعض ما تناوله الشّعراء.

ألا تذكرون حفاة عراة أصابهم الفقر بالفاقة
ألا تكرمون ألا تنقذون وجوهاً تكبكب في الحافة
شكا الطفل حرا الطوى واستغاث وطافت به أمه حائرة
تنادي العموم ألا من يقوم بنا وأدوم له شاكرة



(٢) أسجّل بحثاً عن دور الكويت الإنسانيّ في مساندة الشّعوب المنكوبة.

هناك كثير من الناس ينظر إلى الكويت أنها بلد صغير المساحة وموردها الوحيد هو النفط فقط، وعندما يدور الحديث عن العمل الإنساني يبرز الدور الكبير الذي تقوم به الكويت بلد الإنسانية، فهذه الدولة الصغيرة بمساحتها أصبحت كبيرة بعطاياها وشكلت مركزاً إنسانياً على مستوى العالم، لما لها من دور إنساني ضخم تقوم به دولة الكويت أميراً وحكومة وشعباً فممنذ أن تولى سمو أمير دولة الكويت الشيخ صباح الأحمد الصباح منصبه كان من أوائل القادة المبادرين أمام كل أزمة من الأزمات الإنسانية التي واجهت الشعوب المتضررة

(٣) أعبر عن مشاعري لاختيار صاحب السمو أمير البلاد الشيخ صباح الأحمد الصباح قائداً للعمل الإنساني، والكويت مركزاً للعمل الإنسانيّ.



“ أشعر بالفخر والسعادة لاختيار صاحب السمو أمير البلاد الشيخ صباح الأحمد الصباح قائداً للعمل الإنساني، والكويت مركزاً للعمل الإنساني، وهو يستحق هذا اللقب لما له من دور في تقديم المساعدة لكل الدول المحتاجة



٣ - الممارسة:

أ - أشارك مع زملائي في عمل مجلة حائط عن العمل الإنساني وأشكاله، مبيّنًا ضرورة تطوُّع الجميع فيه:

“

.....

.....

.....

.....

”

ب - أعاون مع مجموعتي في إعداد الورقة التالية:

العمل التطوعي

مساعدة الدول المنكوبة، تقديم المساعدات إلى الدول المحتاجة (شكّان من أشكال العمل التطوعي)

مساعدة الآخرين خلق عظيم، مد يد العون لكل محتاج - (كلمات عن العمل التطوعي)

من الواجب على جميع الدول المبادرة إلى العمل التطوعي والاهتمام به (رأيي في ضرورة اهتمام الدول بالعمل التطوعي)

في العمل التطوعي سعادة لا يشعر بها إلا من عمل فيه - (جملة ختامية عن العمل التطوعي)

٤ - التقييم:

- أقيم ذاتي في كتابة الموضوعات السابقة:

م	عناصر التقييم	١	٢	٣	٤
١	سجّلتُ بحثًا عن دور الكويت الإنسانيّ مراعيًا السّلامة اللّغويّة.				
٢	اطّلعُ وبحثُ بشكلٍ وافٍ حول تأصيل التّعاون الإنسانيّ.				
٣	وصفُتُ بدقة حال الدّول الفقيرة من خلال ما تناوَله الشّعراء.				
٤	عبّرت عن مشاعري لاختيار صاحب السُّمو قائدًا للعمل الإنسانيّ.				
٥	اشتركتُ في مجلة حائط عن العمل الإنسانيّ.				



رسولنا الكريم

٧ - ١

١ - تمهيد:

- أتحدّثُ عن صفات رسولنا الكريم محمّد - ﷺ - بلغة فصيحة، مستعينًا بما درست، ومستفيدًا من الموادّ الأخرى.

٢ - الاستماع والمناقشة:

- أعرّضُ أمام زملائي ملخّصًا عن المعجزات التي حدثت عند ولادة رسولنا الكريم، مع مراعاة استخدام الجملة الاسميّة والجملة الفعلية وتنوع الأفعال.

- أوضّحُ الرّسالة التي جاء بها الرّسول - ﷺ - بلغة فصيحة.

- أبينُ مدى تأثير رسولنا الكريم - ﷺ - ورسالته على العالم بلغة فصيحة، مستخدمًا الجملة الاسمية.

٣ - الممارسة:

- أتحدّثُ بالتعاون مع زملائي عن الأثر الذي تركه رسولنا الكريم - ﷺ - في نفوسنا من خلال معرفة سيرته العطرة بلغة فصيحة، مراعيًا استخدام الجمل الاسميّة والفعلية مع تنوع أفعالها.

٤ - التّقييم:

- أضعُ علامة (✓) لعنصر التّقييم تحت الرقم الذي تحقّق في أدائي:

م	عناصر التّقييم	النقاط			
		١	٢	٣	٤
١-	تحدّثتُ بلغة فصيحة عن صفات رسولنا الكريم - ﷺ -.				
٢-	استخدمتُ الجملة الاسمية بشكل سليم.				
٣-	نوعتُ في استخدام الأفعال بأزمانها المختلفة بشكل صحيح.				

للشاعر الكويتي / خالد الفرج



١ - تمهيد:

- أتحدّثُ بلغة فصيحة عن صفات النبي ﷺ - مراعيًا صحّة الضّبط وسلامة النّطق.

٢ - القراءة:

- أستمعُ إلى النّصّ من معلّمٍ أو من جهاز التّسجيل.

- أقرأ النّصّ قراءةً جهريّةً معبرةً:

بمحمّد صلّوا عليه وسلّموا	قدّ أشرق اللّيل البهيم المظلم
ليل عليه الشّرك مدّ رواقه	فهوت به شهبٌ وخرت أنجم
هي كالنّثار من الملائك للورى	فرحًا به ولكلّ عاتٍ ترجم
وتقدّمته من الخوارق جملة	شده القسوس لها وحرّ القيم
نور الهدى كالصّبح لاح فأخمدت	نار المجوس ولم تعدّ تنضرم
وتهاوت الأصنام من عليائها	كادت لفرط سقوطها تتحطّم



ولدته (آمنة) أغراً أبلجا
وعليه من سيما الكمالِ مخائلُ
متميزٌ جمعَ الفضائلِ كلِّها

بشراً بناموسِ النبوةِ يُختمُ
تُجلى إذا ما شامها المتوسمُ
خُلُقًا وخلقًا ذا لذكِ متممُ

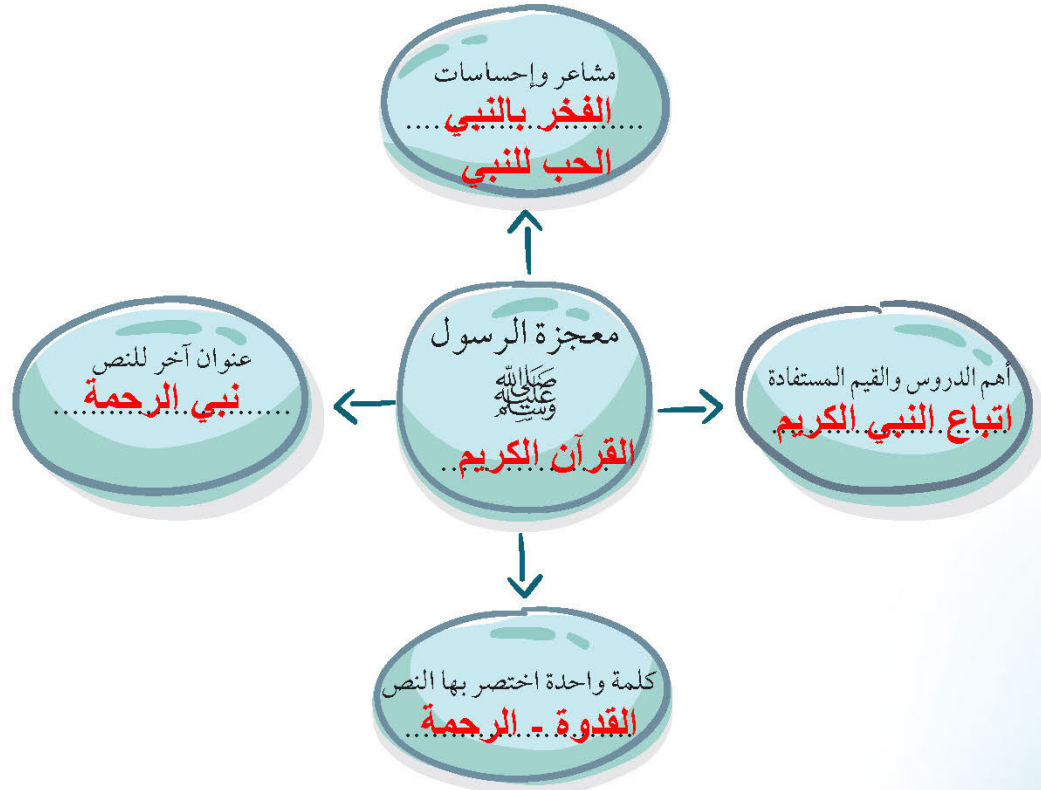
بعثَ النبيَّ محمدٌ في فترةٍ
و(محمدٌ) هو عبده ورسوله
هذا (كتابُ الله) في إعجازه

قد سادَ فيها كاهنٌ ومنجمُ
قد جاءهُ منه الكتابُ المحكمُ
لن يأتينَ بمثله متكلمُ

أشرق: أضاء - البهيم: الأسود - رواقه:
ظلمته - خرت: سقطت - هوت: سقطت -
النثار: ما ينثر على الحضور

٣ - الفهم والاستيعاب:

- أ - أحوِّطُ الكلمات التي تتطلَّبُ العودة إلى المعجم للتعرف على معانيها.
ب - أتعاونُ مع أفراد مجموعتي لتعرفُ الكلمات التي حوِّطتها في النصِّ السابق.
ج - أكْمِلُ المخطَّط الآتي :





د - أستخلص لكل بيت فيما يأتي فكرة، مراعيًا السلامة اللغوية.

الفكرة التي تعبر عن مضمونه
مولد النبي كالصبح أخدمت معه نار المجوس

البيت:
نور الهدى كالصبح لاح فأخدمت
نار المجوس ولم تعد تتضرم

الفكرة التي تعبر عن مضمونه
رسول الله جمع الفضائل الخلقية والخلقية

البيت:
متميز جمع الفضائل كلها خلقًا
وخلقًا ذا لذاك متمم

٤ - الممارسة:

أ- أكتب ما تناوله النَّصُّ من معجزات رافقت مولد النبي ﷺ في لغة سليمة:

**تصدع إيوان كسرى، وخمدت نار المجوس، وجفت
بحيرة ساوة**

ب - أعيد قراءة الأبيات قراءة صامتة، لأساهم مع زملائي في صياغة الفكرة الرئيسة للنص:

الفكرة الرئيسة

مولد النبي أضاء العالم بنور الإيمان



ج - أنثر النَّصَّ السَّابِقَ بأسلوبٍ، مستوفياً قيمه الاستفادة في لغةٍ سليمةٍ واضحةٍ.

“

مولد النبي ضوء أشرق على العالم كله، وقد رافقت مولده العديد
من المعجزات ومنها: تحطم إيوان كسرى، وخمدت نار
المجوس، وقد ولدته أمه أبيض الوجه طلق، وظهرت عليه
علامات النبوة فقد جمع الفضائل والمحاسن الخلقية والخلقية وقد
بعث النبي الكريم في وقت ساد فيه التكهن والتنجيم وأيده ربه
بمعجزة هي القرآن الكريم فعلينا اتباع رسولنا والافتداء به

”

تطوّر وسائل الاتصال

تساعد وسائل الاتصال على التواصل مع جميع الأقارب والمحبين حتى لو كانوا في بلدة بعيدة - قاربت بين البشر والأمم - الاندماج الحضاري والتداخل الإنساني

٨ - ١



١- أتحدّث عن أهميّة وسائل الاتصال في حياتنا بلغة صحيحة.

٢- الاستماع والمناقشة:

١- أستمع بإنصات وانتباه إلى نصّ (تطوّر وسائل الاتصال).^(١)
٢- أحترم رأي زملائي أثناء تحدّثهم عن النصّ.

٣- أبيت بالتعاون مع زملائي أنواع وسائل الاتصال الحديثة في لغة صحيحة.

٣- الممارسة:

١- أستمع إلى زملائي أثناء الحديث عن تطوّر وسائل الاتصال باحترام.
٢- أقدّر رأي زميلي، وأنصت إليه مبدئياً بأحترام.

٤- التقييم:

١- أضع علامة (✓) لعنصر التقييم تحت الرقم الذي تحقّق في أدائي:

م	عناصر التقييم	١	٢	٣	٤
١	احترمت رأي زميلي حول الموضوع.				
٢	أبدت رأيي تجاه ما قاله زميلي باحترام.				
٣	التزمت في حديثي اللغة العربية الفصحى.				

(١) النصّ في دليل المعلم.

لشاعر الرسول ﷺ / حسان بن ثابت



١ - تمهيد:

- أشاهدُ مقطعاً مرثياً عن فتح مكة. (١)
- أتحوّرُ مع مجموعتي مستخدماً الجمل الفعلية والاسمية حول المقطع الذي شاهدته عن فتح مكة.

٢ - القراءة:

- أستمعُ إلى القصيدة من معلّمي أو من جهاز التسجيل.
- أقرأُ القصيدة قراءةً صحيحةً ومعبرةً مع مراعاة ضبط أواخر الكلمات:

عَدِمْنَا حَيْلَنَا إِنْ لَمْ تَرَوْهَا تُثِيرُ النَّقْعَ مَوْعِدْهَا كِدَاءُ
يُبَارِينِ الْأَسِنَّةَ مُضْعِدَاتٍ عَلَى أَكْتافِهَا الْأَسْلُ الْظَّمَاءُ

* المرجع: أبيات مختارة من الديوان الكويتي في المدائح النبوية. للمؤلف طلال مساعد العامر.
(١) الرابط في دليل المعلم.



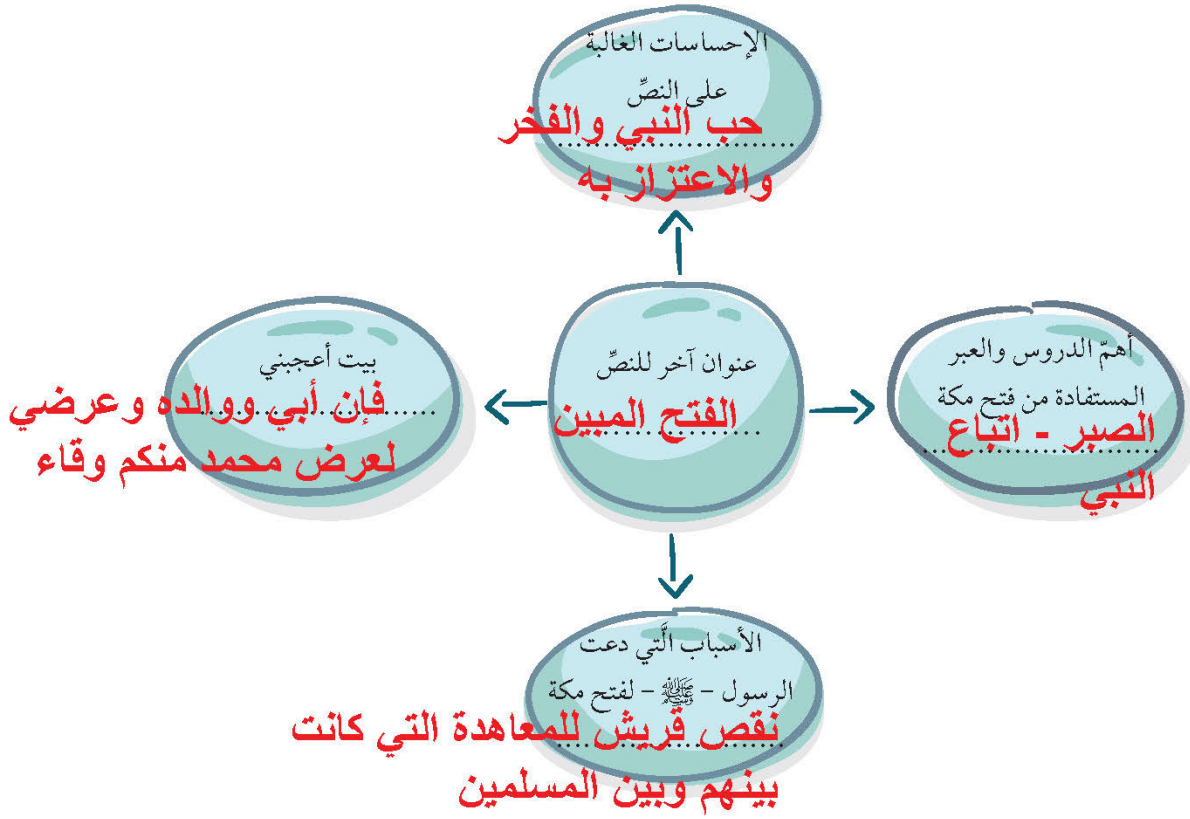
تَظَلُّ جِيادُنا مُتَمَطِّراتٍ
فإِما تُعْرِضُوا عَنا اِعْتَمَرنا
وَإِلا فاضْبِرُوا لَجِلاذِ يَومِ
وَجِبْرِيلُ أَمِينُ اللّهِ فِينا
وَقالَ اللّهُ قَدْ أَرْسَلْتُ عَبِداً
شَهِدْتُ بِهِ فِقُومُوا صَدِّقُوهُ
وَقالَ اللّهُ قَدْ يَسَّرْتُ جُنُداً
أَلا أَبْلِغُ أبا سَفيانَ عَنّي
هَجَوْتُ مُحَمَّدًا فَأَجَبْتُ عَنْهُ
أَتَهْجُوهُ وَلَسْتُ لَهُ بِكُفٍّ
هَجَوْتُ مُبارَكًا بَرًّا حَنِيفًا
فَمَنْ يَهْجُو رِسالَةَ اللّهِ مِنْكُمْ
فإنَّ أبايَ ووالِدَهُ وَعِرضيَ
تُلَطِّمُهُنَّ بِالخُمُرِ النِّساءِ
وَكانَ الفِتاحُ وَاكشَفَ الغِطاءِ
يُعِزُّ اللّهُ فِيهِ مَنْ يَشاءُ
وَروحُ القُدسِ لَيسَ لَهُ كِفاءُ
يَقولُ الحَقُّ إن نَفَعَ البَلاءُ
فَقُلْتُمْ لا نَقومُ ولا نَشاءُ
هُمُ الأَنصارُ عَرَضتُها اللِّقاءُ
فأَنتَ مَجوفٌ نَخِبٌ هَواءُ
وَعِنْدَ اللّهِ فِي ذاكَ الأَجزاءِ
فَشَرُّكُمْ لِخَيرِكُمْ ما الفِداءُ
أَمِينُ اللّهِ شِيمَتُهُ الوَفاءُ
وَيمدحُهُ وَيَنصُرُهُ سَواءُ
لِعِرضِ مُحَمَّدٍ مِنْكُمْ وَقِقاءُ

٣ - الفهم والاستيعاب:

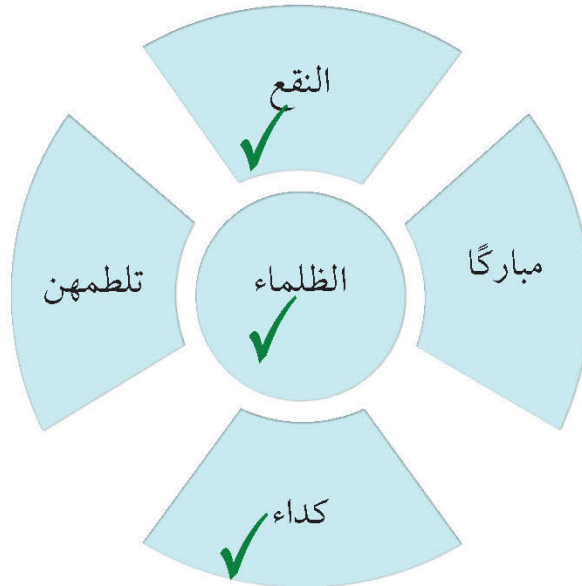
- أحوطُ الكلمات التي تتطلب العودة إلى المعجم لتعرف معانيها.
 - أتعاونُ مع أفراد مجموعتي لتعرف الكلمات التي حوَّطتها في النصِّ السابق.
- النقع: الغبار - كداء: موطن بأعلى مكة - متمطرات: مسرعات -
مجوف: جبان لا قلب له - كفاء: مثل - وقاء: واقٍ وحام**



- أكمل المخطط الآتي بما هو مطلوب:



- أعدد الألفاظ التي توحى بتأثر الشاعر بالبيئة الصحراوية:





- أوضّح العلاقة بين الكلمتين التاليتين:

تضاد

“
يمدحه
”

“
يهجو
”

٤ - الممارسة:

- أحوط الألفاظ التي تدلُّ على تأثر الشاعر بالإسلام:

الأسنة

النقع

الحقّ
✓

اعتمرنا
✓

جبريل
أمين الله
✓

روح القدس
✓

يهجو


وعند الله
في ذاك الجزاء
✓



- أهددُ بيتاً أعجبنى مبيئاً سبب إعجابي به في لغة صحيحة.

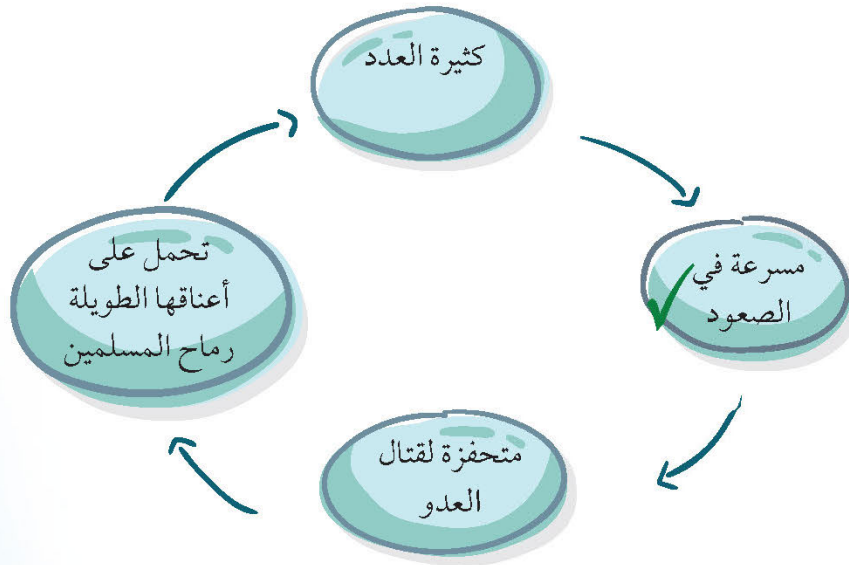
“
فإن أبي ووالده وعرضي لعرض محمد منكم وقاء
لأنه يبين مدى حب الشاعر لرسول الله و استعداده
للتضحية من أجله
”

- أبيضُ نوع الأسلوب في الشُّطر الآتي:



- أختارُ صفة الخيل التي وردت في البيت التالي:

يبارين الأسنه مصعدات *** على أكتافها الأسل الظماء





- أخرج من البيت التالي علاقة تضاد:

فشركما لخيركما

أتجهوه ولست له بكفاء
فشركما لخيركما الفداء

- أدلّل من النَّصِّ على حبِّ الشَّاعر للرَّسول - ﷺ -، مستخدماً لغتي السَّليمة الواضحة
أظهر الشاعر خلال هذه القصيدة حبه الشديد للرسول الكريم حيث دافع
عنه، وتصدى للرد على كل من تعرض للنبي بالإيذاء قولاً أو فعلاً، وهو
مستعد للدفاع عن النبي بكل ما يملك حتى والده وجدته وعرضه

٥ - التَّقييم:

- أقيم أدائي في الأنشطة:

م	عناصر التقييم	النقاط			
		٤	٣	٢	١
١	حوّطت الألفاظ التي تدلُّ على تأثر الشاعر بالإسلام.				
٢	حدّدت الألفاظ الموحية بتأثر الشاعر بالبيئة الصحراوية.				
٣	دلّلت من النَّصِّ على حبِّ الشَّاعر للرَّسول - ﷺ -، مستخدماً لغتي السَّليمة الواضحة.				



١ - تمهيد:

- أختارُ الصُّورةَ الَّتِي أعجبتني من الصُّورتين
معلِّلاً السَّبب، ومُستخدماً الأسماء
والصِّفَات بلغة صحيحة، وشكل سليم.

٢ - الإعداد:

- اقرأ الفقرة الآتية قراءة جهرية صحيحة:

«لأشك أن الكمبيوتر له إيجابيات وسلبيات، لكن سوء استخدام الشباب للكمبيوتر يصبه بالغرلة الاجتماعية، ويقتل الحوار بين أفراد الأسرة، وهذه حقيقة رصدتها الدراسات العلمية، فنحن نعيش الحياة كلها الآن على شاشة الكمبيوتر، حتى أصبحنا مخلوقات ميكانيكية، ولا بد أن نفهم أن هناك تغيرات ستحدث في عاداتنا العقلية، وفي خريطة تفكيرنا عند الاستخدام؛ ولذا يجب أن نفكر كيف نعلمنا الكمبيوتر التفكير والعمل؟ وكيف نستفيد منه في مدارسنا؟».

- أعد خطة لوصف الصورة الأولى، مستخدماً الجمل القصيرة والطويلة بلغة صحيحة.




- أتعاون مع أفراد مجموعتي في اختيار
كلمات معبرة عن الصورتين.

- أكتب تعليقاً عن الأثر الإيجابي لاستخدام
الكمبيوتر، مستخدماً الجمل الفعلية
بأنواعها، والكلمات التي توصلت إليها مع
زملائي.



كتاب يُقرأ باللمس

٤ - ١



- الإعاقة الحركية - الإعاقة الذهنية
١ - تمهيد: - الإعاقة الحسية - الإعاقة العقلية
- الإعاقة المركبة
- أحددُ بعض أنواع الإعاقات التي تصيب الإنسان.

٢ - الاستماع والمناقشة:

- أستمع لنصّ: «كتاب يُقرأ باللمس»^(١).

٣ - الممارسة:

- أدونُ أهمّ الأفكار ممّا استمعتُ إليه.

- أطرحُ أسئلة مناسبة بهدف توضيح بعض الجوانب الغامضة.

- أتحدّث مع زملائي ملخّصاً أهمّ الأفكار في النصّ بلغة عربيّة سليمة.

٤ - التقييم:

- أضعُ علامة (✓) لعنصر التقييم تحت الرّفم الذي تحقّق في أدائي:

اكتب سبباً من أسباب الإعاقات في العالم من الذي اخترع طريقة القراءة للكفوفين؟ ما واجبنا تجاه أصحاب الإعاقات؟

م	عناصر التقييم	١	٢	٣	٤
١	دوّنتُ أهمّ الأفكار ممّا استمعتُ إليه.				
٢	طرحتُ الأسئلة المناسبة لتوضيح بعض الجوانب الغامضة في النصّ.				
٣	تحدّثتُ مع زملائي ملخّصاً أهمّ الأفكار في النصّ بلغة عربيّة سليمة.				

(١) النصّ في دليل المعلم.

حصيلتي اللغوية (٤)

٤ - ٢



١ - تمهيد:

- أتعاونُ مع زملائي لعرض مفردات من نصِّ سابق ومن مصادر متنوعة، ونستمعُ إلى توضيح لمعانيها من المجموعات الأخرى.
- أناقشُ زملائي في تعريف لاسم أو مصطلح مألوف، تعرضه إحدى المجموعات في الفصل.

٢ - الإعداد:

- أطلعُ على الكلمات المصنَّفة في معجم الثروة اللغوية.
- أبحثُ مستخدمًا إستراتيجيات مختلفة.

٣ - الممارسة:

- بعد الاطلاع على الكلمات وفق تصنيفها؛ أقوم بما يأتي متعاونًا مع زملائي:
 - أذكرُ مترادفات للكلمات المحددة.
 - أبيِّنُ ضدَّ الكلمة المحددة.
 - أوَّضح معنى كلمة في سياقين لغويين أو أكثر.
 - أوظفُ كلاً من المفرد والجمع في جمل مفيدة.
 - أستخدمُ تصريفات للكلمات المحددة في مواضع مناسبة.



ب) أسجّل تقريرًا عن معاناة شعب الكويت قديمًا في الحصول على الماء من خلال الصور أدناه.



قال تعالى (وجعلنا من الماء كل شيء حي) فالماء هو عنصر الحياة الأساسي لبقاء جميع الكائنات المتواجدة على قيد الحياة، ونقص المياه يسبب مشكلة خطيرة جداً قد تؤدي بتلف الحياة، ولذلك فإن مشكلة نقص المياه لا يمكن حلها إلا بوجود الماء وتوفره وليس هناك بديل آخر ليذه المشكلة. ولهذا فإن الكويت قد عانت كثيراً من هذه المشكلة منذ عقود كثيرة، فمصادر المياه محدودة جداً، في منطقة صحراوية وخالية من الأنهار كان لا بد للعقل البشري الكويتي من التفكير في الحصول على الماء الصالح للاستعمال البشري والحيواني، وقد اعتمد الكويتيون الأوائل شأنهم شأن كل سكان الجزيرة العربية اعتماداً كبيراً على مياه الأمطار ومياه الآبار التي تستخرج من باطن الأرض.....

ج) أقدّم بالتعاون مع زملائي شرحاً حول جهود الوزارات في الكويت؛ لترشيد استخدام الماء، مستخدماً الألف اللينة في الأفعال والأسماء:

يمثل موضوع ترشيد اسهلاك الطاقة مكان الصدارة بين المواضيع التي تشغل اهتمام وزارة الكهرباء والماء وتحظى بالأولوية، وعليه فقد وضعت برنامجاً للحفاظ على الطاقة، وتبنت حملة الترشيد في أواخر عام ١٩٩٣م، حيث تمثل ذلك في مقابلات وتصريحات صحفية من قبل مسؤولين في وزارة الكهرباء والماء وإعلانات في الصحف، بالإضافة إلى مشاركة الوزارة في ندوات ومعارض، كما تم توزيع العديد من اللوحات المعدنية الترشيدية في عدة مواقع في مناطق وشوارع دولة الكويت



١ - تمهيد:

- أتحدّث عن السبب الرئيسيّ في تطوُّر وازدهار دولة الكويت بلغة سليمة، مستعيناً بالصُّور السابقة.

٢ - الاستماع والمناقشة:

- أعرِّض مع زملائي ملخصاً لمدى تأثير النفط على العالم بلغة فصيحة، مستخدماً الجمل الاسميَّة والفعليَّة، ومراعياً تنوُّع الأفعال فيها.

- أوضح أهمية النفط بلغة صحيحة، مستخدماً الجمل الاسميَّة بشكلٍ سليم.

٣ - الممارسة:

- أتحدّث بالتَّعاون مع مجموعتي عن أثر اكتشاف النفط بلغة صحيحة، مستخدماً الجمل الاسميَّة والفعليَّة، ومراعياً تنوُّع الأفعال (أمر - ماضٍ - مضارع).

٤ - التقييم:

- أضع علامة (✓) لعنصر التقييم تحت الرقم الذي تحقّق في أدائي:

م	عناصر التقييم	١	٢	٣	٤
١	تحدّثت بلغة سليمة عن أسباب ازدهار دولة الكويت.				
٢	وضّحت أهمية النفط في حياتنا، مستخدماً الجمل الاسميَّة والفعليَّة.				
٣	راعى تنوُّع الأفعال في بيان أثر النفط في ازدهار الكويت.				



١ - تمهيد:

- أشاهدُ مقطعاً مرئياً عن تطوُّر اليابان. (١)
- أتحوَّزُ مع مجموعتي لأبيِّن ما يأتي من خلال مشاهدة المقطع السابق:
- ثلاث معلومات عن اليابان.
- مظاهر تقدّم اليابان في الصناعات المختلفة.

٢ - القراءة:

- أقرأ النَّصَّ الآتي قراءةً صحيحةً مع مراعاة ضبط أواخر الكلمات:

لم تفكّر في الانتقام ولكنها أثرت البناء، انغمست بالتفكير في المستقبل وانشغلت عن التفكير في الماضي، إنّها اليابان التي أصبحت القوة المسيطرة في منطقة شرق آسيا والمحيط الهادئ، ممّا دفع بعجلتها الاقتصادية إلى الأمام بسرعة فائقة، وتحوّلت إلى إمبراطورية عظيمة.

(١) الرابط في دليل المعلم.



انغمست: انشغلت - فائقة: عالية - يحتذ

٣ - الفهم والاستيعاب: **شنتها: قامت بها - قصف: ضرب بالقتال - زمام: مقاليد**

- أحوطُ الكلمات التي تتطلبُ العودة إلى المعجم لتعرّف معانيها.
- أعاونُ مع أفراد مجموعتي لتقديم شرح لما يأتي:
- الكلمات الصّعبة في النصّ.

المجالات التي برع بها اليابانيون. الصناعة - الاختراع - التكنولوجيا

- كيفية انطلاق التّسمية في اليابان بعد الحرب.
- كيف استطاعت اليابان أن تنهض وتبني نفسها وتحقق بعد هزيمتها في الحرب العالمية الثانية
- أدلّل من النصّ على قدرة اليابان على بناء نفسها ظهورهم وانطلقوا للبناء والتعمير حتى حققوا تقدماً هائلاً في مختلف مجالات الصناعة والتكنولوجيا
- أتتبع أسباب نهضة اليابان.
- العزيمة وقوة الإرادة والإصرار

٤ - الممارسة والجد والعمل

- أبيّن شفهيّاً الغرض الرئيس من تناول النصّ. الدعوة إلى الاقتداء باليابان
- أكتبُ في صياغة سليمة المجالات التي برع فيها اليابانيون.

برع اليابانيون في مجال الصناعة والاختراع والتكنولوجيا

- أستخلصُ أسباب نهضة اليابان وتقدّمها. عدم التفكير في الماضي والانشغال بالمستقبل
رغبة الشباب في نهضة بلادهم، وغيرتهم والحماس
الموجود داخلهم.
- أستنتج أهمّ القيم المستفادة من النصّ. العزيمة والإصرار

التحلي بالعزيمة والصبر والإرادة

٥ - التّقييم:

- أضعُ علامة (✓) لعنصر التّقييم تحت الرّقم الذي تحقّق في أدائي:

م	عناصر التّقييم	١	٢	٣	٤
١	حدّدتُ الفكرة الرئيسة للنّصّ في جملة تامة.				
٢	لخصّْتُ بأسلوبي في لغة سليمة أسباب تقدّم اليابان.				
٣	استخلصْتُ الدروس المستفادة من النصّ في جملٍ وعباراتٍ محدّدة.				

المتاحف (الثقافة المجسدة و متعة العين والخيال)

٢ - ٣



١ - تمهيد:

- أشاهدُ الصُّور السَّابقة محدِّدًا بالتَّعاون مع زملائي اسم كلِّ مكان فيها.
- أحدِّدُ مجال كلِّ مُتَحَفٍ كما هو واضح في الصُّور.

٢ - الإعداد:

- أختارُ صورة أعجبتني مبدئياً سبب إعجابي بها.
- **متحف الكويت الوطني - ضم هذا المتحف بادئ الأمر الآثار الشعبية التي تمثل البيئة الكويتية**
- أتلقَّى معلومات من المعلِّم حول الدَّور الإيجابيِّ للمتاحف في استحضار التاريخ والتُّراث وإثراء الثَّقافة والمحافظة عليها.
- أحدِّدُ المصادر المعينة التي تساعدني في هذا البحث.
- **الكتب - شبكة الإنترنت - المعلم - الأسرة - الأصدقاء**

تم تحميل الملف من موقع مدرستي الكويتية

مدرستي
الكويتية
school-kw.com



ننصح بأفضل مذكرة
مذكرات النجاح

حمل تطبيق مدرستي الكويتية



Download on the
App Store



GET IN ON
Google Play



- أختارُ التقنيات التي سأستعين بها عند تقديمي العرض وأسجلُها.

جهاز العرض - الكمبيوتر

- أدرجُ الموضوع بالتقنيات المصاحبة السمعية والبصرية.

٣ - الممارسة:

- أكتب موضوعًا عن المتحف الذي اخترته، مستعينًا بالوسائل والتقنيات المدعومة بالصّور:

متحف الكويت الوطني، افتتح من قبل الشيخ عبد الله الجابر الصباح سنة ١٩٥٧ وذلك في قصره بمنطقة الشرق، وقد ضم هذا المتحف بادئ الأمر الآثار الشعبية التي تمثل البيئة الكويتية وفي سنة ١٩٥٨ أصيف إليه بعض المكتشفات الأثرية التي تم اكتشافها من قبل البعثة الدنماركية في جزيرة فيلكا بالتعاون مع موظفي المتحف وكانت معظم هذه الآثار تعود للعصرين البرونزي واليوناني

٤ - التقييم:

- أضعُ علامة (✓) لعنصر التقييم تحت الرّم الذي تحقّق في أدائي:

٤	٣	٢	١	عناصر التقييم	٢
				عبّرتُ بوضوح عن أفكارِي في عرضي.	١
				دعمتُ موضوعي بمعلومات ذات صلة بالموضوع.	٢
				استخدمتُ الصّور المناسبة لموضوعي.	٣
				استخدمتُ لغة سليمة أثناء عرضي للموضوع.	٤



١ - تمهيد:

- أصنّف السلوكيات التالية من حيث الإيجابية والسلبية:

السلبية	الإيجابية	السلوكيات
✓		تحدّث الطالب عن الموضوع الذي أعدّه زميله واصفًا إياه بأنه سيء وغير مرتّب.
✓		قام أحمد بالإجابة عن سؤال زميله من دون الاستئذان من المعلم.
	✓	تعاونت مع مجموعتي في مناقشة الموضوع.



١ - تمهيد:

- أشاهدُ مقطعاً مرئياً عن المجرات الكونيّة.
- أتحدّثُ مع مجموعتي، مستخدماً لغتي السليمة حول عجائب علم الفلك الربانيّ.

٢ - القراءة:

أقرأ النَّصَّ الآتيَّ قراءةً صحيحةً مع مراعاة ضبط أواخر الكلمات:

قال تعالى: ﴿ لَا يُؤْمِنُونَ بِهِۦٓ وَقَدْ خَلَتْ سُنَّةُ الْأَوَّلِينَ ﴿١٣﴾ وَلَوْ فَتَحْنَا عَلَيْهِم بَابًا مِّنَ السَّمَآءِ فَظَلُّوا

فِيهِ يَعْرُجُونَ ﴿١٤﴾ لَقَالُوا إِنَّمَا سُكَّرَتْ أَبْصَارُنَا بَلْ نَحْنُ قَوْمٌ مَّسْحُورُونَ ﴿١٥﴾ ﴿٢﴾

(١) المرجع: كتاب (علم الفلك الرباني) للدكتور: عدنان الشريف. بتصرف.
(٢) سورة الحجر: ١٣ - ١٥.

الطَّرَقَاتِ المتعَرِّجَةِ، حيثُ قال سبحانه وتعالى: ﴿سَأَلَ سَائِلٌ بِعَذَابٍ وَقَعٍ ۗ (١) لِّلْكَافِرِينَ لَيْسَ لَهُ دَافِعٌ (٢) مِّنَ اللَّهِ ذِي الْمَعَارِجِ﴾ (١).

إنَّ ما اكتشفهُ الإنسانُ منْ أبوابٍ وطرائقٍ في السَّماءِ، ما هو إِلَّا القليلُ، أمَّا يومُ القيامةِ فستفتَحُ جميعُ أبوابِ السَّماءِ، قال تعالى: ﴿وَفُتِحَتِ السَّمَاءُ فَكَانَتْ أَبْوَابًا ۗ﴾ (٢).

٣ - الفهم والاستيعاب:
سكوت: سدت - تفوه: تكلم - كوة: تكلم -
تمعن: تعمق - ولوج: دخول - مسار: طريق

- أحوطُ الكلمات التي تتطلَّبُ العودة إلى المعجم لتعرُّف معانيها.
- أتعاونُ مع أفراد مجموعتي لتعرُّف الكلمات التي حوَّطتها في النِّصِّ السابق.
- أدلُّل من النِّصِّ على أنَّ ما أثبتته علماء الفضاء يتَّفَق مع ما جاء به القرآن الكريم.
- أثبت العلماء أن المسار إلى السماء متعرج وليس مستقيماً
- وهذا مع ما جاء في القرآن الكريم من وصف للسماء بذات
- الحبك أي الطرقات المتعرجة



(١) سورة المعارج: ٣١

(٢) سورة النبا: ١٩



العبارات:

رأى بديع خلق
السموات والأرض
كل مركبة فضائية يجب
أن تنطلق في زاوية
معينة ومسار معين

أختار من النص عبارات،
ثم أعيد صياغتها بأحد
الأساليب الآتية:

أسلوب تعجب
ما أجمل خلق
السموات والأرض!

أسلوب استفهام
كيف تنطلق المركبة
الفضائية؟

٤ - الممارسة:

أ - أبين ما تدلُّ عليه العبارات الآتية:

- إنَّ ما اكتشفه الإنسان من
أبواب وطرائق في السماء،
ما هو إلا القليل.
قلة علم الإنسان

- ظلَّ العلماء يؤمئذٍ
يحبسون أنفاسهم.
شدة الترقب

- هل أنا في حلم أم سُحرت
عيناى؟
التعجب والاستغراب

ب - أخرج من النص كلمتين متضادتين مبيِّناً أثرهما في المعنى.

أثر التضاد في المعنى:
يوضح المعنى ويبرزه

مستقيم

متعرج



ج - أُبَيِّنُ ما أُتِّسَمَت به أَلْفَاظ الكاتِب الَّتِي اسْتخدمها في النَّصِّ.

“

الدقة والسهولة والوضوح والتأثر بالقرآن الكريم

”

د - أَكْتُبُ بأسلوبي فقرة عن مظاهر قدرة الله في السَّماء، مستخدماً الأساليب البلاغية المختلفة بلغة فصحة.

مظاهر ودلائل قدرة الله في الكون كثيرة ومتعددة، ومنها خلق السموات والأرض ستة أيام، ومن بديع خلقه أنه رفع السموات بغير أعمدة، ولو تم ذلك أي خلق الله السماء بعمد، لأصبحت الحياة على الأرض

٥ - التَّقييم الذاتي :

- أُقيِّم أدائي في الأنشطة :

م	عناصر التَّقييم	١	٢	٣	٤
١	بيَّنتُ دلالة الأساليب الواردة في النَّصِّ.				
٢	اخترتُ من النَّصِّ عبارات وأعدتُ صياغتها بالأساليب المطلوبة مني.				
٣	كتبتُ بأسلوبي فقرة عن مظاهر قُدرة الله في السَّماء، مستخدماً الأساليب البلاغية المختلفة بلغة فصحة.				
٤	بيَّنتُ ما أُتِّسَمَت به أَلْفَاظ الكاتِب الَّتِي اسْتخدمها في النَّصِّ.				

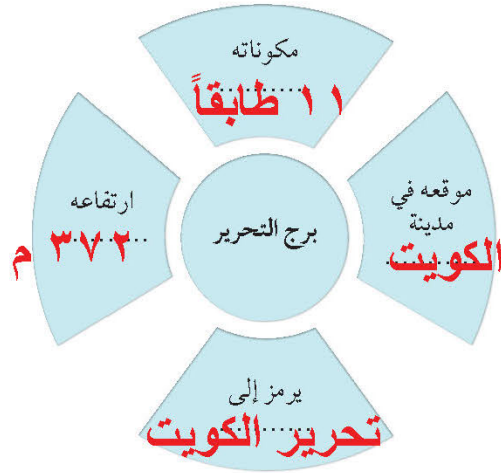


من معالم الكويت الحديثة

٣ - ٤

١ - تمهيد:

- أكتب وصفاً لبرج التحرير بخط الرقعة، مراعيًا الصّحة الهجائية، ومنوعًا بين الأسماء والصفات:



٢ - الإعداد:

- أقرأ الفقرة الآتية قراءةً جهريةً صحيحةً مضبوطةً بالشكل:



جاء إنشاء المركز العلميّ امتثالاً لرغبة ساميةٍ لأمر دولة الكويت الراحل رئيس مجلس إدارة مؤسسة الكويت للتقدّم العلميّ الشيخ جابر الأحمد الجابر الصباح -طيب الله ثراه- حيث قامت المؤسسة بتنفيذ مشروع فريد من نوعه يخدم العلم والبيئة

وقد تجسّد في المركز العلميّ، الذي وضعت لبنته الأساس فيه وانطلقت أعماله الإنشائية عام ١٩٩٦ ليكون هديته - رحمه الله - لشعب الكويت والقاطنين على أراضيها، والمركز العلميّ إنجاز حضاريّ وصرح علميّ، تضيق أروقته وتتسع بالمعلومة، وتصاميمه الهندسيّة الرائعة

