

TEACHERS

للخدمات التعليمية

المادة: اللغة العربية

الصف: الاول

☎ 22200097

📷 TEACHERS.INST



ورقة عمل لحرف (الألف) بتاريخ / / ١٤٣٢هـ

اسم الطالب :

(١) اقرأ حرف الهاء بالحركات ثم لون داخل الحرف:



(٢) اقرأ حرف الألف بالحركات ثم مرر القلم على الحروف المنقطة:

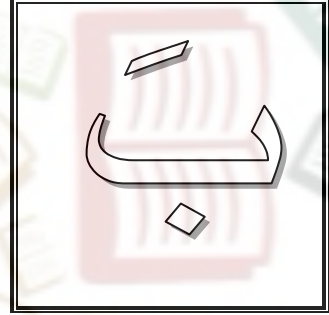
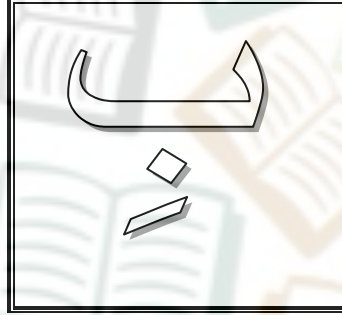
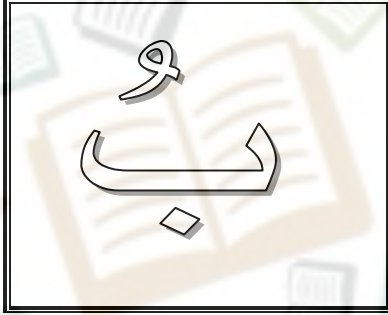
أ	إ	أ	أ	إ	أ
أ	إ	أ	أ	إ	أ
أ	إ	أ	أ	إ	أ

(٣) اقرأ الكلمات التالية ثم مرر القلم على الكلمات المنقطة:

أَسَدٌ	أَنَا	أَجِبُّ	إِبْرَاهِيمُ	أَمْوَاجٌ
أَسَدٌ	أَنَا	أَجِبُّ	إِبْرَاهِيمُ	أَمْوَاجٌ
.....

معلم المادة

١- اقرأ حرف الباء بالحركات ثم لون داخل الحرف :



٢- اقرأ حرف الباء بالحركات ثم مرر القلم على الحروف المنقطة

بُ	بِ	بَ	بُ	بِ	بَ
بُ	بِ	بَ	بُ	بِ	بَ
بُ	بِ	بَ	بُ	بِ	بَ
.....

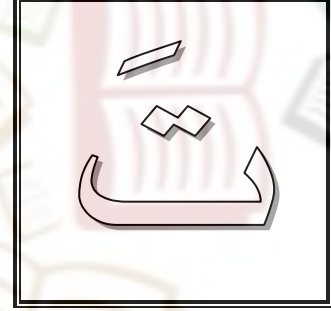

٣- اقرأ الكلمات التالية ثم مرر القلم على الكلمات المنقطة

مَكْتَبَةٌ	حَاسُوبٌ	كُتُبٌ	بَيْتٌ
مَكْتَبَةٌ	حَاسُوبٌ	كُتُبٌ	بَيْتٌ
.....

ورقة عمل لحرف (التاء) بتاريخ / ١٤٣٢هـ

اسم الطالب :

١- اقرأ حرف التاء بالحركات ثم لون داخل الحرف:



٢- اقرأ حرف التاء بالحركات ثم مرر القلم على الحروف المنقط:

تَ	تِ	تْ	تُ	تِ	تَ
تَ	تِ	تْ	تُ	تِ	تَ
.....
.....

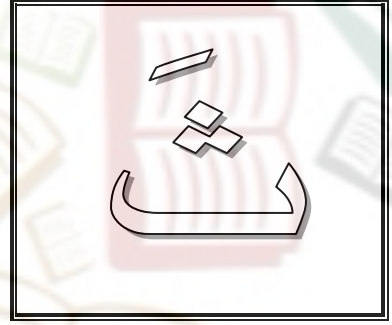


٣- اقرأ الكلمات التالية ثم مرر القلم على الكلمات المنقطه :

تَمْرٌ	تَيْنٌ	تُوتٌ	تَمْسَاحٌ	تَرْمِي
تَمْرٌ	تَيْنٌ	تُوتٌ	تَمْسَاحٌ	تَرْمِي
.....

اسم الطالب :

ورقة عمل لحرف (الثاء) بتاريخ / / ١٤٣٢ هـ

١- اقرأ حرف الثاء بالحركات ثم لون داخل الحرف :



٢ - اقرأ حرف الثاء بالحركات ثم مرر القلم على الحروف المنقطة :

ثُ	ثَ	ثِ	ثُ	ثِ	ثَ
ثُ	ثَ	ثِ	ثُ	ثِ	ثَ
ثُ	ثَ	ثِ	ثُ	ثِ	ثَ
.....
.....

٣- اقرأ الكلمات التالية ثم مرر القلم على الكلمات المنقطة:

كَثِيرٌ	مِحْرَاتٌ	ثِيَابٌ	تَعَلَبٌ
كَثِيرٌ	مِحْرَاتٌ	ثِيَابٌ	تَعَلَبٌ
.....

اسم الطالب :

ورقة عمل لحرف (الجيم) بتاريخ / / ١٤٣٢هـ

١- اقرأ حرف الجيم بالحركات ثم لون داخل الحرف :





٢- اقرأ حرف الجيم بالحركات ثم مرر القلم على الحروف المنقطة :

ج	ج	ج	ج	ج	ج
ج	ج	ج	ج	ج	ج
ج	ج	ج	ج	ج	ج
ج	ج	ج	ج	ج	ج
ج	ج	ج	ج	ج	ج
ج	ج	ج	ج	ج	ج

٣- اقرأ الكلمات التالية ثم مرر القلم على الكلمات المنقطة :

أَبْرَاج	مَسْجِد	جُسُور	نُجُود	جَمَل
أَبْرَاج	مَسْجِد	جُسُور	نُجُود	جَمَل
أَبْرَاج	مَسْجِد	جُسُور	نُجُود	جَمَل

١- اقرأ حرف الهاء بالحركات ثم لون داخل الحرف :



٢- اقرأ حرف الهاء ثم مرر القلم على الحرف المنقطة :

حُ	حِ	حَ	حُ	حِ	حَ
حُ	حِ	حَ	حُ	حِ	حَ
حُ	حِ	حَ	حُ	حِ	حَ
.....
.....

٣- اقرأ الكلمات التالية ثم مرر القلم على الكلمات المنقطة :

فَرِحَ	لَحِقَ	حُسَامٌ	حِصَانٌ	حَكْمٌ
فَرِحَ	لَحِقَ	حُسَامٌ	حِصَانٌ	حَكْمٌ
.....

ورقة عمل لحرف (خ) بتاريخ / ١٤٣٢هـ

اسم الطالب :

١- اقرأ حرف الخاء بالحركات ثم لون داخل الحرف :



٢ - اقرأ حرف الخاء ثم مرر القلم على الحروف المنقطة:

خ	خ	خ	خُ	خ	خَ
خُ	خُ	خُ	خُ	خُ	خُ
خُ	خُ	خُ	خُ	خُ	خُ
خُ	خُ	خُ	خُ	خُ	خُ
.....
.....

٣- اقرأ الكلمات التالية ثم مرر القلم على الكلمات المنقطة :



بَطِّخُ	خُرُوفُ	كُوحُ	بُخُورُ	خَيْمَةٌ
بَطِّخُ	خُرُوفُ	كُوحُ	بُخُورُ	خَيْمَةٌ
.....

معلم المادة

اسم الطالب :

ورقة عمل لحرف (الذال) بتاريخ / / ١٤٣٢ هـ

١- اقرأ حرف الذال بالحركات ثم لون داخل الحرف :



٢- اقرأ حرف الذال بالحركات ثم مرر القلم على الحروف المنقطة :

دُ	دِ	دَ	دُ	دِ	دَ
دُ	دِ	دَ	دُ	دِ	دَ
دُ	دِ	دَ	دُ	دِ	دَ
.....
.....


٣- اقرأ الكلمات ثم مرر القلم على الكلمات المنقطة :

وَرْد	عَادِل	دُمِيَّة	دَرَّاجَة
وَرْد	عَادِل	دُمِيَّة	دَرَّاجَة
.....

اسم الطالب :

ورقة عمل لحرف (الذال) بتاريخ / / ١٤٣٢هـ

١- اقرأ حرف الذال ثم لون داخل الحرف :



٢- اقرأ حرف الذال ثم مرر القلم على الحروف المنقطة:

ذُ	ذِ	ذَ	ذُ	ذِ	ذَ
ذُ	ذِ	ذَ	ذُ	ذِ	ذَ
ذُ	ذِ	ذَ	ذُ	ذِ	ذَ
.....
.....


٣- اقرأ الكلمات التالية ثم مرر القلم على الكلمات المنقطة:

بُذُورٌ	ذُبَابَةٌ	ذِرَاعٌ	ذَيْلٌ
بُذُورٌ	ذُبَابَةٌ	ذِرَاعٌ	ذَيْلٌ
.....

اسم الطالب :

ورقة عمل لحرف (الراء) بتاريخ / ١٤٣٢ هـ

١- اقرأ حرف الراء بالحركات ثم لون داخل الحرف :



٢- اقرأ حرف الراء ثم مرر القلم على الحروف المنقطة:

ر	رُ	رِ	رَ
ر	رُ	رِ	رَ
ر	رُ	رِ	رَ
.....
.....

٣- اقرأ الكلمات التالية ثم مرر القلم على الكلمات المنقطة :

فَرِحَ	التَّمْرَ	تُحَضِّرُ	رَأْسَهُ	رَحَبَ
فَرِحَ	التَّمْرَ	تُحَضِّرُ	رَأْسَهُ	رَحَبَ
.....

اسم الطالب :

ورقة عمل لحرف (الزاي) بتاريخ / ١٤٣٢ هـ

١- اقرأ حرف الزاي ثم لون داخل الحرف:



٢- اقرأ حرف الزاي ثم مرر القلم على الحروف المنقطة:

زُ	زِ	زَ	زُ	زِ	زَ
زُ	زِ	زَ	زُ	زِ	زَ
زُ	زِ	زَ	زُ	زِ	زَ
.....
.....

٣- اقرأ الكلمات التالية ثم مرر القلم على الكلمات المنقطة :

زَهْرَةٌ	حِرَامٌ	زَمْرَمٌ	زِيَادٌ	زَرَافَةٌ
زَهْرَةٌ	حِرَامٌ	زَمْرَمٌ	زِيَادٌ	زَرَافَةٌ
.....

١- اقرأ حرف السين ثم لون داخل الحرف :



٢- اقرأ حرف السين ثم مرر القلم على الحروف المنقطة :

س	س	س	س	س	س
س	س	س	س	س	س
س	س	س	س	س	س
.....
.....


٣- اقرأ الكلمات التالية ثم مرر القلم على الكلمات المنقطة :

أَدْرُسُ	نَسْرٌ	حَارِسٌ	سِبَاقٌ	سَفِينَةٌ
أَدْرُسُ	نَسْرٌ	حَارِسٌ	سِبَاقٌ	سَفِينَةٌ
.....

اسم الطالب :

ورقة عمل لحرف (الشين) بتاريخ ١٤٣٢/٢/٦ هـ

١- اقرأ حرف الشين ثم لون داخل الحرف:



٢- اقرأ حرف الشين بالحركات ثم مرر القلم على الحروف المنقطة :

شْ	شِ	شَ	شُ	شٍ	شَ
شْ	شِ	شَ	شُ	شٍ	شَ
شْ	شِ	شَ	شُ	شٍ	شَ
شْ	شِ	شَ	شُ	شٍ	شَ
.....
.....

٣- اقرأ الكلمات التالية ثم مرر القلم على الكلمات المنقطة :

شَارِعٌ	فِرَاشٌ	رِيشٌ	شُرُوقٌ	شِيْمَاءٌ
شَارِعٌ	فِرَاشٌ	رِيشٌ	شُرُوقٌ	شِيْمَاءٌ
.....

١- اقرأ حرف الصاد بالحركات ثم لون داخل الحرف :



٢- اقرأ حرف الصاد ثم مرر القلم على الحروف الباهتة :

صُ	صَدَ	صَدَّ	صُ	صِ	صَ
صُ	صَدَ	صَدَّ	صُ	صِ	صَ
صُ	صَدَ	صَدَّ	صُ	صِ	صَ
صُ	صَدَ	صَدَّ	صُ	صِ	صَ

٣- اقرأ الكلمات التالية ثم مرر القلم على الكلمات المنقطة

أَحْرِصُ	قَفَّصُ	بَصَلُ	صَقَرُ
أَحْرِصُ	قَفَّصُ	بَصَلُ	صَقَرُ
.....

اسم الطالب :

ورقة عمل لحرف الضاد (الضاد) بتاريخ / ١٤٣٢هـ

١- اقرأ حرف الضاد بالحركات ثم لون داخل الحرف:



٢- اقرأ حرف الضاد ثم مرر القلم على الحروف المنقطة:

ضُ	ضِ	ضَ	ضُ	ضِ	ضَ
ضُ	ضِ	ضَ	ضُ	ضِ	ضَ
ضُ	ضِ	ضَ	ضُ	ضِ	ضَ
ضُ	ضِ	ضَ	ضُ	ضِ	ضَ
.....
.....

٣- اقرأ الكلمات التالية ثم مرر القلم على الكلمات المنقطة:


ضُرُوسٌ	مَرِيضٌ	بَيْضَةٌ	بَعُوضٌ	ضِفْدَعٌ
ضُرُوسٌ	مَرِيضٌ	بَيْضَةٌ	بَعُوضٌ	ضِفْدَعٌ
.....

معلم المادة

اسم الطالب :

ورقة عمل لحرف (الطاء) بتاريخ / ١٤٣٢هـ

١- اقرأ حرف الطاء بالحركات ثم لون داخل الحرف :



٢- اقرأ حرف الطاء بالحركات ثم مرر القلم على الحروف الباهتة:

طُ	طِ	طَ	طُ	طِ	طَ
طُ	طِ	طَ	طُ	طِ	طَ
طُ	طِ	طَ	طُ	طِ	طَ
.....
.....

٣- اقرأ الكلمات التالية ثم مرر القلم على الكلمات المنقطة

عَطْرَةٌ	مَطَرٌ	طُيُورٌ	طَبِيعَةٌ
عَطْرَةٌ	مَطَرٌ	طُيُورٌ	طَبِيعَةٌ
.....

١- اقرأ حرف الظاء بالحركات ثم لون داخل الحرف:



(١) اقرأ حرف الظاء ثم مرر القلم على الحروف المنقطة:

ظُ	ظِ	ظَ	ظُ	ظِ	ظَ
ظُ	ظِ	ظَ	ظُ	ظِ	ظَ
ظُ	ظِ	ظَ	ظُ	ظِ	ظَ

٣- اقرأ الكلمات التالية ثم مرر القلم على الكلمات المنقطة

ظَلَمَ	نَظَرَ	ظَفَرٌ	ظَرْفٌ
ظَلَمَ	نَظَرَ	ظَفَرٌ	ظَرْفٌ
.....

اسم الطالب :

ورقة عمل لحرف (العين) بتاريخ / / ١٤٣٢ هـ

١- اقرأ حر العين بالحركات ثم لون داخل الحرف:



٢- اقرأ حرف العين ثم مرر القلم على الحروف المنقطة :

عُ	عِ	عَ	عُ	عِ	عَ
عُ	عِ	عَ	عُ	عِ	عَ
عُ	عِ	عَ	عُ	عِ	عَ

٣- اقرأ الكلمات التالية ثم مرر القلم على الكلمات المنقطة:

شِرَاعٌ	مُعَلِّمٌ	عِنَبٌ	الطَّعَامُ	عُصْفُورٌ
شِرَاعٌ	مُعَلِّمٌ	عِنَبٌ	الطَّعَامُ	عُصْفُورٌ
.....

١- اقرأ حرف الغين بالحركات ثم لون داخل الحرف:



٢- اقرأ حرف الغين ثم مرر القلم على الحروف المنقطة:

غُ	غِ	غَ	غُ	غِ	غَ
غُ	غِ	غَ	غُ	غِ	غَ
غُ	غِ	غَ	غُ	غِ	غَ

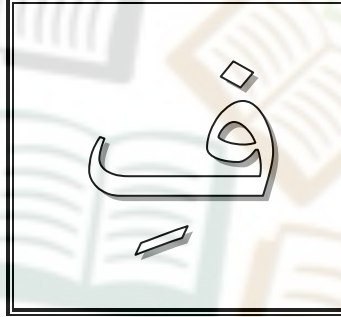
٣- اقرأ الكلمات التالية ثم مرر القلم على الكلمات المنقطة:

يَغْسِلُ	يَغُوصُ	غُيُومٌ	غُرَبَانٌ	غَزَالٌ
يَغْسِلُ	يَغُوصُ	غُيُومٌ	غُرَبَانٌ	غَزَالٌ
.....

اسم الطالب :

ورقة عمل لحرف (الفاء) بتاريخ / / ١٤٣٢ هـ

١- اقرأ حرف الفاء بالحركات ثم لون داخل الحرف:



٢- اقرأ حرف الفاء ثم مرر القلم على الحروف المنقطة :


فَ	فِ	فُ	فَ	فِ	فُ
فَ	فِ	فُ	فَ	فِ	فُ
فَ	فِ	فُ	فَ	فِ	فُ

٣- اقرأ الكلمات التالية ثم مرر القلم على الكلمات المنقطة :

فَقَدَ	فَقِيرٌ	حَفْلٌ	خُرُوفٌ	فَرِحَ
فَقَدَ	فَقِيرٌ	حَفْلٌ	خُرُوفٌ	فَرِحَ
.....

معلم المادة

١- اقرأ حرف القاف بالحركات ثم لون داخلك الحرف:



٢- اقرأ حرف القاف ثم مرر القلم على الحروف المنقطة:

ق	ق	ق	ق	ق	ق
ق	ق	ق	ق	ق	ق
ق	ق	ق	ق	ق	ق
ق	ق	ق	ق	ق	ق

٣- اقرأ الكلمات التالية ثم مرر القلم على الكلمات المنقطة :

سَبَقَ	قَدِمَ	قَلَمٌ	قُرْآنٌ	قَرَأَ
سَبَقَ	قَدِمَ	قَلَمٌ	قُرْآنٌ	قَرَأَ
.....

ورقة عمل لحرف (الكاف) بتاريخ / / ١٤٣٢هـ

اسم الطالب :

١- اقرأ حرف الكاف بالحركات ثم لون داخل الحرف:




(٢) اقرأ حرف الكاف ثم مرر القلم على الحروف المنقطة:

كُ	كِ	كَ	كُ	كِ	كَ
كُ	كِ	كَ	كُ	كِ	كَ
كُ	كِ	كَ	كُ	كِ	كَ
كُ	كِ	كَ	كُ	كِ	كَ

(٣) اقرأ الكلمات التالية ثم مرر القلم على الكلمات المنقطة:

كُوبٌ	أَمْسَكَ	كُرْسِيٌّ	شُكْرٌ	كِتَابٌ
كُوبٌ	أَمْسَكَ	كُرْسِيٌّ	شُكْرٌ	كِتَابٌ
.....

(١) اقرأ حرف اللام بالحركات ثم لون داخل الحرف:



(٢) اقرأ حرف اللام بالحركات ثم مرر القلم على الحروف المنقطة:

لُ	لِ	لَ	لُ	لِ	لَ
لُ	لِ	لَ	لُ	لِ	لَ
لُ	لِ	لَ	لُ	لِ	لَ


(٣) اقرأ الكلمات التالية ثم مرر القلم على الكلمات المنقطة:

حَوْلَ	جِبَالٌ	مِلْحٌ	جَمَلٌ	لَيْمُونٌ
حَوْلَ	جِبَالٌ	مِلْحٌ	جَمَلٌ	لَيْمُونٌ
.....

اسم الطالب :

ورقة عمل لحرف (الميم) بتاريخ / / ١٤٣٢ هـ

١- اقرأ حرف الميم بالحركات ثم لون داخل الحرف:



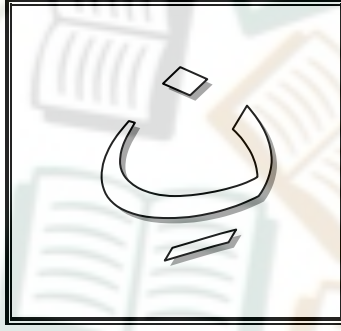
٢- اقرأ حرف الميم بالحركات ثم مرر القلم على الحروف المنقطة:

مَ	مِ	مُ	مَ	مِ	مُ
مَ	مِ	مُ	مَ	مِ	مُ
مَ	مِ	مُ	مَ	مِ	مُ
مَ	مِ	مُ	مَ	مِ	مُ
مَ	مِ	مُ	مَ	مِ	مُ
مَ	مِ	مُ	مَ	مِ	مُ
مَ	مِ	مُ	مَ	مِ	مُ
مَ	مِ	مُ	مَ	مِ	مُ

٣- اقرأ الكلمات التالية ثم مرر القلم على الكلمات المنقطة :

أَحْلَام	عُمَر	أَسْمَاء	مِشْعَل
أَحْلَام	عُمَر	أَسْمَاء	مِشْعَل
.....

(١) اقرأ حرف النون بالحركات ثم لون داخل الحرف:



(٢) اقرأ حروف النون ثم مرر القلم على الحروف المنقطة:

نُ	نِ	نَ	نُ	نِ	نَ
نُ	نِ	نَ	نُ	نِ	نَ
نُ	نِ	نَ	نُ	نِ	نَ


(٣) اقرأ الكلمات التالية ثم مرر القلم على الكلمات المنقطة:

عَنْبٌ	نُقُودٌ	يُنْسِقُ	تَكْنَسُ	نُجِبٌ
عَنْبٌ	نُقُودٌ	يُنْسِقُ	تَكْنَسُ	نُجِبٌ
.....

ورقة عمل لحرف (الهاء) بتاريخ // ١٤٣٢هـ

اسم الطالب :

(١) اقرأ حرف الهاء بالحركات ثم لون داخل الحرف:



(٢) اقرأ حرف الهاء بالحركات ثم مرر القلم على الحروف المنقطة:

هَ	هـ	هَـ	هُ	هِ	هَـ
هَ	هـ	هَـ	هُ	هِ	هَـ
هَ	هـ	هَـ	هُ	هِ	هَـ

(٣) اقرأ الكلمات التالية ثم مرر القلم على الكلمات المنقطة :

سَهْمٌ	وَجْهٌ	مِيَاهٌ	هِرَّةٌ	مَهَا
سَهْمٌ	وَجْهٌ	مِيَاهٌ	هِرَّةٌ	مَهَا
.....

(١) اقرأ حرف الواو بالحركات ثم لون داخل الحرف:



(٢) اقرأ حرف الواو ثم مرر القلم على الحروف المنقطة:

وُ	وِ	وَ	وُ	وِ	وَ
وُ	وِ	وَ	وُ	وِ	وَ
وُ	وِ	وَ	وُ	وِ	وَ


(٣) اقرأ الكلمات التالية ثم مرر القلم على الكلمات المنقطة :

تُبُوك	زُهُور	وَاسِعَة	وَجْدَان	وَلِيد
تُبُوك	زُهُور	وَاسِعَة	وَجْدَان	وَلِيد
.....

اسم الطالب :

ورقة عمل لحرف (الياء) بتاريخ / ١٤٣٢ هـ

(١) اقرأ حرف الياء بالحركات ثم لون داخل الحرف:



(٢) اقرأ الحروف ثم مرر القلم على الحروف المنقطة :


ي	ي	ي	ي	ي	ي
ي	ي	ي	ي	ي	ي
ي	ي	ي	ي	ي	ي
ي	ي	ي	ي	ي	ي

(٣) اقرأ الكلمات التالية ثم مرر القلم على الكلمات المنقطة :

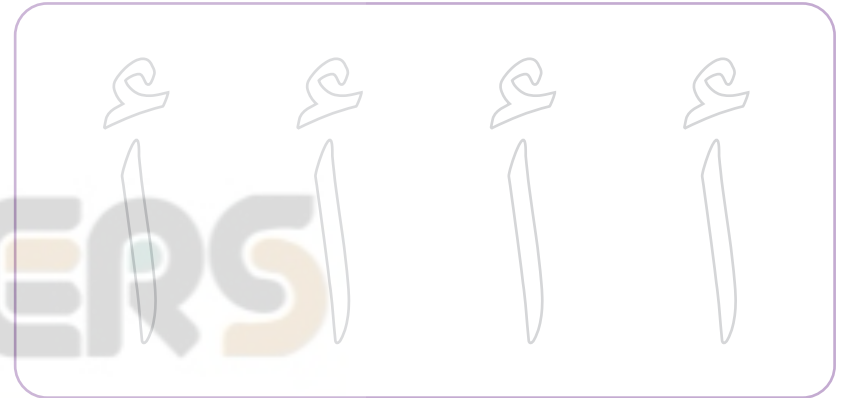
يَجْرِي	كُرْسِي	ثِيَابٌ	تَيْنٌ
يَجْرِي	كُرْسِي	ثِيَابٌ	تَيْنٌ
.....

معلم المادة

اتبع السهم لكتابة الحرف:



تتبع بالقلم فوق الحرف:



هل تستطيع أن تكتب كلمة فيها (أ) في كل مربع من هذه المربعات؟

--	--	--	--


الآن اكتب الحرف (أ) عدة مرات إلى نهاية السطر.

أ


تتبع بالقلم فوق الكلمة:



هل تستطيع أن ترسم دائرة حول الأشياء التي تبدأ بحرف (أ)؟



اتبع السهم لكتابة الحرف:



تتبع بالقلم فوق الحرف:




هل تستطيع أن تكتب كلمة فيها (ب) في كل مربع من هذه المربعات؟

--	--	--	--




الآن اكتب الحرف (ب) عدة مرات إلى نهاية السطر.

ب

تتبع بالقلم فوق الكلمة:



هل تستطيع أن ترسم دائرة حول الأشياء التي تبدأ بحرف (ب)؟




اتبع السهم لكتابة الحرف:

الآن اكتب الحرف (ت) عدة مرات إلى نهاية السطر.

ت

تتبع بالقلم فوق الكلمة:



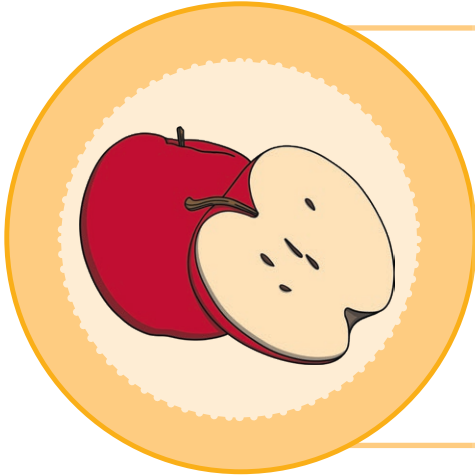
تتبع بالقلم فوق الحرف:





هل تستطيع أن تكتب كلمة فيها (ت) في كل مربع من هذه المربعات؟

--	--	--	--

تفاحة



هل تستطيع أن ترسم دائرة حول الأشياء التي تبدأ بحرف (ت)؟

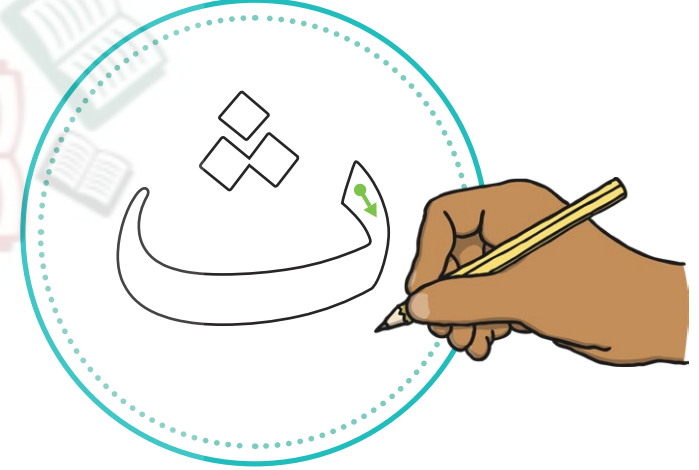


اتبع السهم لكتابة الحرف:

الآن اكتب الحرف (ث) عدة مرات إلى نهاية السطر.

ث

تتبع بالقلم فوق الكلمة:




تتبع بالقلم فوق الحرف:




هل تستطيع أن تكتب كلمة فيها (ث) في كل مربع من هذه المربعات؟

--	--	--	--



ثعلب


هل تستطيع أن ترسم دائرة حول الأشياء التي تبدأ بحرف (ث)؟




اتبع السهم لكتابة الحرف:

الآن اكتب الحرف (ج) عدة مرات إلى نهاية السطر.

ج



تتبع بالقلم فوق الكلمة:



جمال

تتبع بالقلم فوق الحرف:



هل تستطيع أن ترسم دائرة حول الأشياء التي تبدأ بحرف (ج)؟




هل تستطيع أن تكتب كلمة فيها (ج) في كل مربع من هذه المربعات؟




اتبع السهم لكتابة الحرف:

الآن اكتب الحرف (ح) عدة مرات إلى نهاية السطر.

ح




تتبع بالقلم فوق الكلمة:





حصان

تتبع بالقلم فوق الحرف:



هل تستطيع أن ترسم دائرة حول الأشياء التي تبدأ بحرف (ح)؟



هل تستطيع أن تكتب كلمة فيها (ح) في كل مربع من هذه المربعات؟


--	--	--	--

اتبع السهم لكتابة الحرف:


الآن اكتب الحرف (خ) عدة مرات إلى نهاية السطر.

خ

تتبع بالقلم فوق الكلمة:






تتبع بالقلم فوق الحرف:



خضروات

هل تستطيع أن ترسم دائرة حول الأشياء التي تبدأ بحرف (خ)؟



خ خ خ

هل تستطيع أن تكتب كلمة فيها (خ) في كل مربع من هذه المربعات؟


--	--	--	--

اتبع السهم لكتابة الحرف:

الآن اكتب الحرف (د) عدة مرات إلى نهاية السطر.

د

تتبع بالقلم فوق الكلمة:






تتبع بالقلم فوق الحرف:



هل تستطيع أن تكتب كلمة فيها (د) في كل مربع من هذه المربعات؟

--	--	--	--


هل تستطيع أن ترسم دائرة حول الأشياء التي تبدأ بحرف (د)؟




اتبع السهم لكتابة الحرف:

الآن اكتب الحرف (ذ) عدة مرات إلى نهاية السطر.

ذ

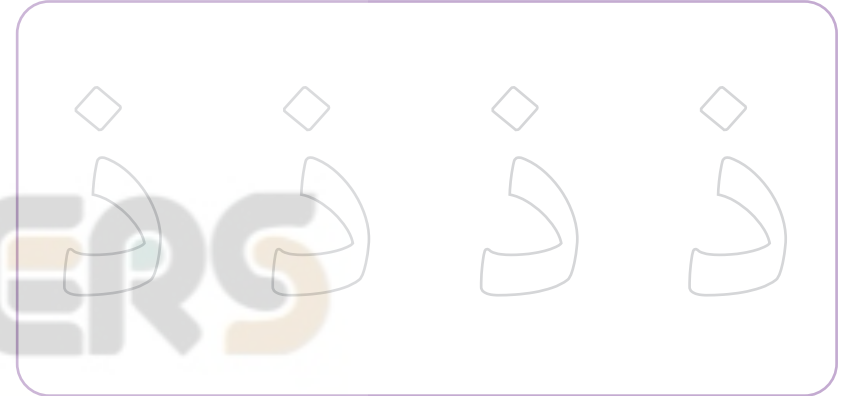


تتبع بالقلم فوق الكلمة:




ذئب

تتبع بالقلم فوق الحرف:




هل تستطيع أن ترسم دائرة حول الأشياء التي تبدأ بحرف (ذ)?



هل تستطيع أن تكتب كلمة فيها (ذ) في كل مربع من هذه المربعات؟

--	--	--	--

اتبع السهم لكتابة الحرف:



تتبع بالقلم فوق الحرف:



هل تستطيع أن تكتب كلمة فيها (ر) في كل مربع من هذه المربعات؟

--	--	--	--


الآن اكتب الحرف (ر) عدة مرات إلى نهاية السطر.

ر

تتبع بالقلم فوق الكلمة:



هل تستطيع أن ترسم دائرة حول الأشياء التي تبدأ بحرف (ر)؟




اتبع السهم لكتابة الحرف:

الآن اكتب الحرف (ز) عدة مرات إلى نهاية السطر.

ز

تتبع بالقلم فوق الكلمة:




تتبع بالقلم فوق الحرف:




هل تستطيع أن تكتب كلمة فيها (ز) في كل مربع من هذه المربعات؟

--	--	--	--



زرافة

هل تستطيع أن ترسم دائرة حول الأشياء التي تبدأ بحرف (ز)؟




اتبع السهم لكتابة الحرف:

الآن اكتب الحرف (س) عدة مرات إلى نهاية السطر.

س

تتبع بالقلم فوق الكلمة:




تتبع بالقلم فوق الحرف:




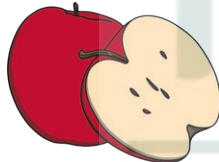
هل تستطيع أن تكتب كلمة فيها (س) في كل مربع من هذه المربعات؟

--	--	--	--



سمكة

هل تستطيع أن ترسم دائرة حول الأشياء التي تبدأ بحرف (س)؟




اتبع السهم لكتابة الحرف:

الآن اكتب الحرف (ش) عدة مرات إلى نهاية السطر.

ش

تتبع بالقلم فوق الكلمة:




تتبع بالقلم فوق الحرف:





هل تستطيع أن تكتب كلمة فيها (ش) في كل مربع من هذه المربعات؟

--	--	--	--



شجرة


هل تستطيع أن ترسم دائرة حول الأشياء التي تبدأ بحرف (ش)؟




اتبع السهم لكتابة الحرف:

الآن اكتب الحرف (ص) عدة مرات إلى نهاية السطر.

ص



تتبع بالقلم فوق الكلمة:


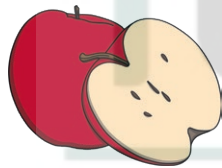


صاروخ

تتبع بالقلم فوق الحرف:



هل تستطيع أن ترسم دائرة حول الأشياء التي تبدأ بحرف (ص)؟




هل تستطيع أن تكتب كلمة فيها (ص) في كل مربع من هذه المربعات؟

--	--	--	--


اتبع السهم لكتابة الحرف:

الآن اكتب الحرف (ض) عدة مرات إلى نهاية السطر.

ض



تتبع بالقلم فوق الكلمة:





ضفدع

تتبع بالقلم فوق الحرف:



هل تستطيع أن ترسم دائرة حول الأشياء التي تبدأ بحرف (ض)؟



هل تستطيع أن تكتب كلمة فيها (ض) في كل مربع من هذه المربعات؟


--	--	--	--

اتبع السهم لكتابة الحرف:

الآن اكتب الحرف (ط) عدة مرات إلى نهاية السطر.

ط

تتبع بالقلم فوق الكلمة:



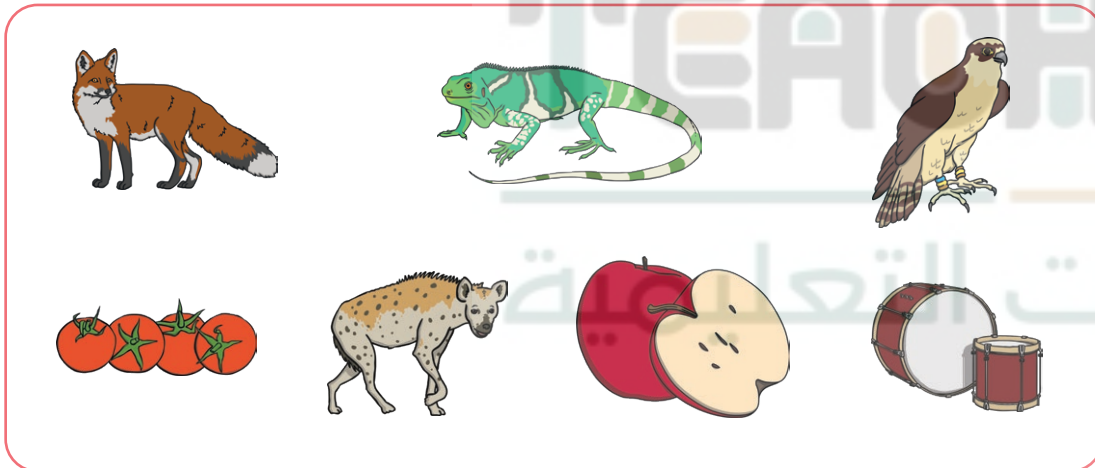
تتبع بالقلم فوق الحرف:




هل تستطيع أن تكتب كلمة فيها (ط) في كل مربع من هذه المربعات؟

--	--	--	--

هل تستطيع أن ترسم دائرة حول الأشياء التي تبدأ بحرف (ط)؟



اتبع السهم لكتابة الحرف:



تتبع بالقلم فوق الحرف:



هل تستطيع أن تكتب كلمة فيها (ظ) في كل مربع من هذه المربعات؟

--	--	--	--


الآن اكتب الحرف (ظ) عدة مرات إلى نهاية السطر.

ظ

تتبع بالقلم فوق الكلمة:




هل تستطيع أن ترسم دائرة حول الأشياء التي تبدأ بحرف (ظ)؟




اتبع السهم لكتابة الحرف:

الآن اكتب الحرف (ع) عدة مرات إلى نهاية السطر.

ع



تتبع بالقلم فوق الكلمة:





عنب

تتبع بالقلم فوق الحرف:




هل تستطيع أن ترسم دائرة حول الأشياء التي تبدأ بحرف (ع)؟



هل تستطيع أن تكتب كلمة فيها (ع) في كل مربع من هذه المربعات؟

--	--	--	--

اتبع السهم لكتابة الحرف:



تتبع بالقلم فوق الحرف:



هل تستطيع أن تكتب كلمة فيها (غ) في كل مربع من هذه المربعات؟


--	--	--	--

الآن اكتب الحرف (غ) عدة مرات إلى نهاية السطر.


غ

تتبع بالقلم فوق الكلمة:

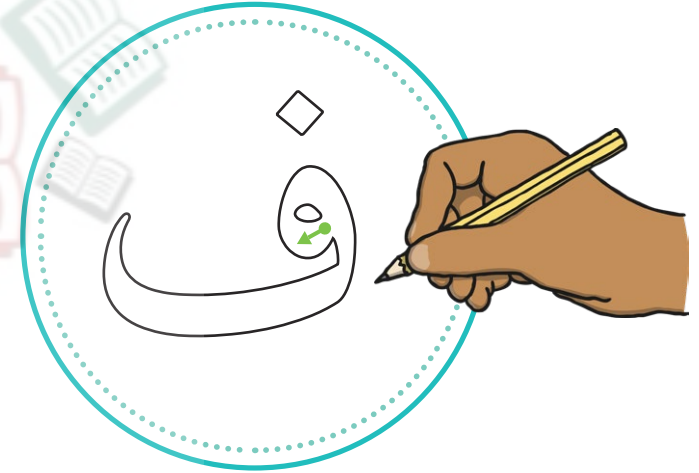
غزال



هل تستطيع أن ترسم دائرة حول الأشياء التي تبدأ بحرف (غ)؟



اتبع السهم لكتابة الحرف:



تتبع بالقلم فوق الحرف:



هل تستطيع أن تكتب كلمة فيها (ف) في كل مربع من هذه المربعات؟

--	--	--	--

الآن اكتب الحرف (ف) عدة مرات إلى نهاية السطر.




ف

تتبع بالقلم فوق الكلمة:



فراشة

هل تستطيع أن ترسم دائرة حول الأشياء التي تبدأ بحرف (ف)؟




اتبع السهم لكتابة الحرف:


الآن اكتب الحرف (ق) عدة مرات إلى نهاية السطر.

ق



تتبع بالقلم فوق الكلمة:



تتبع بالقلم فوق الحرف:




هل تستطيع أن ترسم دائرة حول الأشياء التي تبدأ بحرف (ق)؟



هل تستطيع أن تكتب كلمة فيها (ق) في كل مربع من هذه المربعات؟

--	--	--	--

اتبع السهم لكتابة الحرف:



تتبع بالقلم فوق الحرف:



هل تستطيع أن تكتب كلمة فيها (ك) في كل مربع من هذه المربعات؟

--	--	--	--

الآن اكتب الحرف (ك) عدة مرات إلى نهاية السطر.

ك

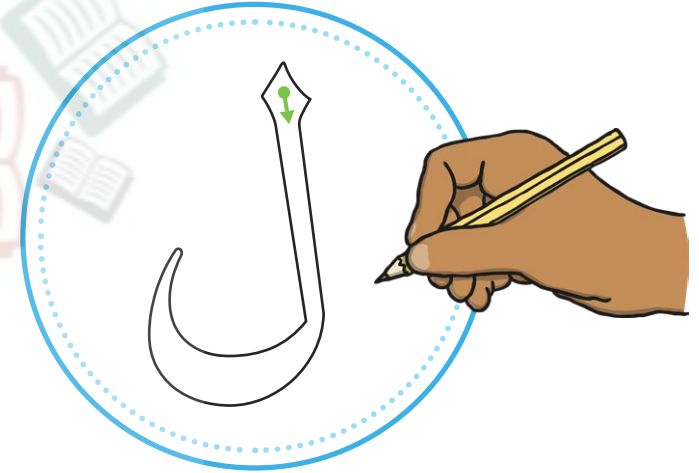
تتبع بالقلم فوق الكلمة:



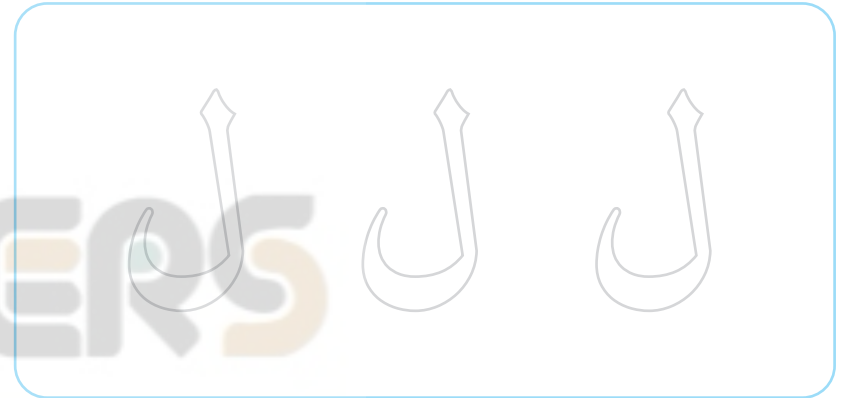
هل تستطيع أن ترسم دائرة حول الأشياء التي تبدأ بحرف (ك)؟



اتبع السهم لكتابة الحرف:



تتبع بالقلم فوق الحرف:




هل تستطيع أن تكتب كلمة فيها (ل) في كل مربع من هذه المربعات؟

--	--	--	--

الآن اكتب الحرف (ل) عدة مرات إلى نهاية السطر.


ل

تتبع بالقلم فوق الكلمة:



ليمون

هل تستطيع أن ترسم دائرة حول الأشياء التي تبدأ بحرف (ل)؟

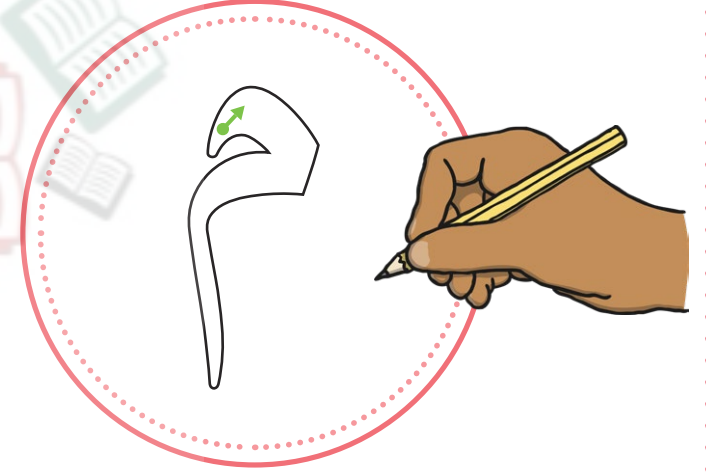


اتبع السهم لكتابة الحرف:

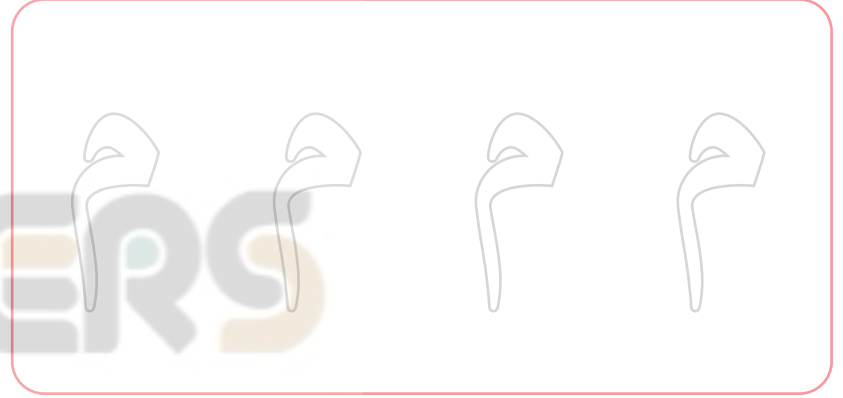
الآن اكتب الحرف (م) عدة مرات إلى نهاية السطر.

م

تتبع بالقلم فوق الكلمة:



تتبع بالقلم فوق الحرف:



هل تستطيع أن تكتب كلمة فيها (م) في كل مربع من هذه المربعات؟

--	--	--	--


مفتاح



هل تستطيع أن ترسم دائرة حول الأشياء التي تبدأ بحرف (م)؟



اتبع السهم لكتابة الحرف:



تتبع بالقلم فوق الحرف:



هل تستطيع أن تكتب كلمة فيها (ن) في كل مربع من هذه المربعات؟

--	--	--	--


الآن اكتب الحرف (ن) عدة مرات إلى نهاية السطر.

ن

تتبع بالقلم فوق الكلمة:




هل تستطيع أن ترسم دائرة حول الأشياء التي تبدأ بحرف (ن)؟



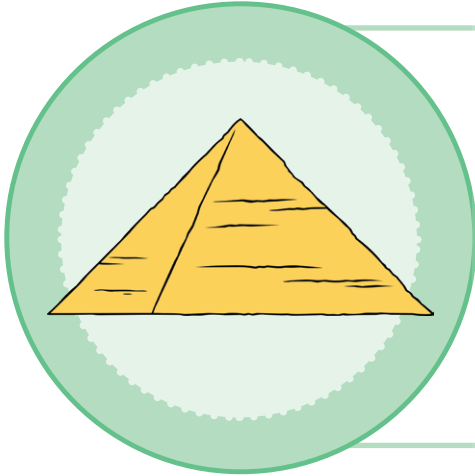
اتبع السهم لكتابة الحرف:

الآن اكتب الحرف (هـ) عدة مرات إلى نهاية السطر.

هـ



تتبع بالقلم فوق الكلمة:



تتبع بالقلم فوق الحرف:



هل تستطيع أن ترسم دائرة حول الأشياء التي تبدأ بحرف (هـ)?



هل تستطيع أن تكتب كلمة فيها (هـ) في كل مربع من هذه المربعات؟




اتبع السهم لكتابة الحرف:

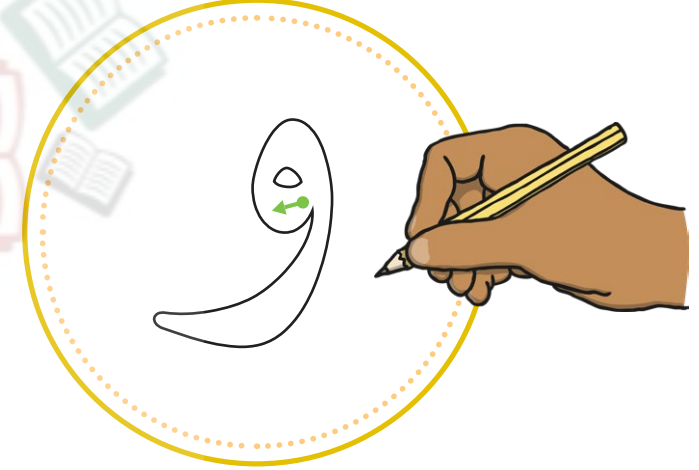
الآن اكتب الحرف (و) عدة مرات إلى نهاية السطر.

و

تتبع بالقلم فوق الكلمة:




وردة




تتبع بالقلم فوق الحرف:

هل تستطيع أن ترسم دائرة حول الأشياء التي تبدأ بحرف (و)?




هل تستطيع أن تكتب كلمة فيها (و) في كل مربع من هذه المربعات؟

--	--	--	--



اتبع السهم لكتابة الحرف:



تتبع بالقلم فوق الحرف:



هل تستطيع أن تكتب كلمة فيها (ي) في كل مربع من هذه المربعات؟

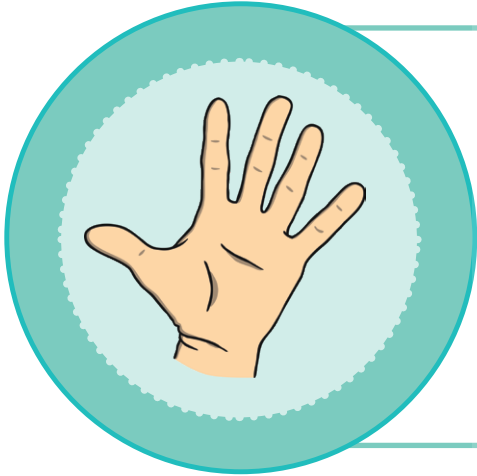
--	--	--	--

الآن اكتب الحرف (ي) عدة مرات إلى نهاية السطر.

ي

تتبع بالقلم فوق الكلمة:

ي
يد



هل تستطيع أن ترسم دائرة حول الأشياء التي تبدأ بحرف (ي)؟

