

## كِتَابَةُ فِقْرَةٍ ( اِخْتِيَارُ الْكَلِمَاتِ )

1. حَطِّطْ لِكِتَابَةِ فِقْرَةٍ عَنِ (شَخْصٍ تُحِبُّهُ كَثِيرًا)، بِالِاسْتِعَانَةِ بِهَذَا الْمُحَطَّطِ

الفِكرَةُ الرَّئِيسَةُ: أنا أحب شيخة كثيراً

(1): لأنها تساعدني في حل واجبات ومذاكرة

(2): لأنها تلعب معي دائماً

(3): وتعلمني الاحترام الآخرين

الخاتمة: أتمنى لها خير التوفيق

التفاصيل

## كتابة فقرة ( اختيار الكلمات )

\*\*\*\*\*

2. اكتب فقرة عن (شخص تحبه كثيرا)، مُستعيناً بالمخطِّط السابق:

أتذكّر: من علامات

التّرقيم:

(،) بين الجمل.

(.) في نهاية الجملة أو

الفقرة.




(؟) بعد أسلوب

الاستفهام.

(!) بعد أسلوب

التعجب.

3. قيّم كتابتك وفق شبكة المعايير الآتية:

العبارة			
كُتبتُ عنواناً مناسباً لِفقرتي.			
استخدمتُ كلماتٍ وصفيّةً.			
استخدمتُ مُفرداتٍ جديدةً ومُناسبةً.			
تركتُ مسافاتٍ مناسبةً بين الكلمات.			
كُتبتُ بخطّ واضحٍ جميلٍ.			
استخدمتُ علامات التّرقيم في كتابتي.			

## كِتَابَةُ فِقْرَةٍ ( اِخْتِيَارُ الْكَلِمَاتِ )



## 4. اَعِدْ كِتَابَةَ فِقْرَتِكَ بَعْدَ مُرَاجَعَتِهَا

A series of horizontal lines for writing, each line consisting of a solid top line, a dashed middle line, and a solid bottom line.

كتابة فقرة ( اختيار الكلمات )

.....

5. الصق صورة، أو ارسم رسمة تُعبّر عما كتبت