



# مذكرة لغتي للصف الأول الابتدائي الفصل الدراسي الأول

إعداد الأستاذ  
إبراهيم بن حمادي الحربي

قائد المدرسة  
سراج بن شرف الشريف

ح  
ل  
ن  
ب  
د  
ر

الوحدة الأولى  
أسرتي



أَصْلُ بَيْنَ الْإِسْمِ وَالصُّورَةِ

جَدِّي مِشْعَلٌ



جَدَّتِي فَاطِمَةُ



أَبِي سَعْدٌ



أُمِّي مَرْيَمُ



أَنَا فَوَّازٌ

أُخْتِي نُورَةُ



أَخِي يَاسِرُ



## الدرس الأول



## اَكْتُبْ حَرْفَ ( م ) بِالصَّوْتِ الْقَصِيرِ وَ الطَّوِيلِ

حرف ( م ) بالصوت القصير			
الفتحة	الضمة	الكسرة	السكون
مَ	مُ	مِ	م
.....	.....	.....	.....
.....	.....	.....	.....
.....	.....	.....	.....
حرف ( م ) بالصوت الطويل			
بمد الألف	بمد الواو	بمد الياء	
مَا	مُو	مِي	مِي
.....	.....	.....	.....
.....	.....	.....	.....
.....	.....	.....	.....

بمد الواو	بالمضمة	بمد الياء	بالكسرة	بمد الألف	بالفتحة	أَقْرَأُ الْحَرْفَ بِالْحَرَكَاتِ وَالْمُدُودِ
مُو	مُ	مِي	مِ	مَا	مَ	

أَكْتُبُ أَشْكَالَ الْحَرْفِ ( م ) حَسَبَ مَوْضِعِهِ فِي الْكَلِمَةِ:

أشكال الحرف ( م ) حسب موضعه في الكلمة			
أول الكلمة	وسط الكلمة	آخر الكلمة (متصل)	آخر الكلمة (منفصل)
مَ.....	مُ.....	مِ.....	مُ.....
.....	.....	.....	.....
.....	.....	.....	.....
.....	.....	.....	.....

أرْسُمْ دَائِرَةً حَوْلَ الْحَرْفِ ( م ) ثُمَّ أَكْتُبُهُ مَعَ حَرَكَتِهِ:

مُهَنَّدٌ

مَرِيَمٌ

فَاطِمَةٌ

مِشْعَلٌ

.....

.....

.....

.....

أُكْمِلُ الْحَرْفَ النَّاقِصَ مِنَ الْكَلِمَةِ ( م م م م )

قَد.....

جَ.....ل

شَعَلٌ.....

أَقْلًا.....

فَاطِ.....ة

رِيَمٌ.....

أَصِلْ إِسْمَ الْإِشَارَةِ بِالصُّورَةِ :



هَذِهِ



هَذَا



هَذَا



هَذِهِ

ب

الدرس الثاني





## أَكْتُبُ حَرْفَ ( ب ) بِالصَّوْتِ الْقَصِيرِ وَ الطَّوِيلِ

حرف ( ب ) بالصوت القصير			
الفتحة	الضمة	الكسرة	السكون
بَ	بُ	بِ	أَبْ
.....	.....	.....	.....
.....	.....	.....	.....
.....	.....	.....	.....

حرف ( ب ) بالصوت الطويل			
بمد الألف	بمد الواو	بمد الياء	
بَا	بُو	بِي	بِي
.....	.....	.....	.....
.....	.....	.....	.....
.....	.....	.....	.....

بمد الواو	بمد الياء	بمد الكسرة	بمد الألف	بم بالفتحة	بم بالضم	بم بالسكون
بُو	بِي	بِ	بَا	بَ	بُ	أَبْ

أَكْتُبُ أَشْكَالَ الْحَرْفِ ( ب ) حَسَبَ مَوْضِعِهِ فِي الْكَلِمَةِ:

أشكال الحرف ( ب ) حسب موضعه في الكلمة			
آخر الكلمة (متصل)	آخر الكلمة (منفصل)	وسط الكلمة	أول الكلمة
.....ب.....	.....ب.....	.....ب.....	.....ب.....
.....	.....	.....	.....
.....	.....	.....	.....
.....	.....	.....	.....

أرسم دائرةً حَوْلَ الْحَرْفِ ( ب ) ثُمَّ أَكْتُبُهُ مَعَ حَرَكَتِهِ:

حَاسُوبٌ

تُرْتَّبُ

مَكْتَبَةٌ

بِلَادِي

.....

.....

.....

.....

أُكْمِلُ الْحَرْفَ النَّاقِصَ مِنَ الْكَلِمَةِ ( ب - ب - ب - ب )

حَاسُوبٌ....

مَكْتَبَةٌ....

بِلَادِي.....

أَحَاكِي يَاسِرًا فِي إِسْتِخْدَامِهِ الضَّمِيرَ ( أَنَا ):



أَنَا يَاسِر.



## الدرس الثالث

ل



## اَكْتُبْ حَرْفَ ( ل ) بِالصَّوْتِ الْقَصِيرِ وَ الطَّوِيلِ

حرف ( ل ) بالصوت القصير			
الفتحة	الضمة	الكسرة	السكون
لَ	لُ	لِ	لْ
.....	.....	.....	.....
.....	.....	.....	.....
.....	.....	.....	.....

حرف ( ل ) بالصوت الطويل			
بمد الألف	بمد الواو	بمد الياء	
لَا	لُو	لِي	
.....	.....	.....	.....
.....	.....	.....	.....
.....	.....	.....	.....

بمد الواو	بالضمة	بمد الياء	بالكسرة	بمد الألف	بالفتحة	أقرأ الحرف بالحركات والمُدود
لُو	لُ	لِي	لِ	لَا	لَ	

أَكْتُبُ أَشْكَالَ الْحَرْفِ ( ل ) حَسَبَ مَوْضِعِهِ فِي الْكَلِمَةِ:

أشكال الحرف ( ل ) حسب موضعه في الكلمة			
أول الكلمة	وسط الكلمة	آخر الكلمة (متصل)	آخر الكلمة (منفصل)
ل	لُ	لِ	ل
.....	.....	.....	.....
.....	.....	.....	.....
.....	.....	.....	.....

أرسم دائرة حول الحرف ( ل ) ثم أكتبه مع حركته:

حَوْل

يَغْسِلُ

جَلَسْتُ

لِمَاذَا

.....

.....

.....

.....

أُكْمِلُ الْحَرْفَ النَّاقِصَ مِنَ الْكَلِمَةِ ( ل ل ل ل )

يَغْسِلُ...

جَلَسْتُ.....

لِمَاذَا.....

أَحَاكِي بِاسْتِخْدَامِ الضَّمِيرَيْنِ (هُوَ ، هِيَ) :



هُوَ يَغْسِلُ يَدَيْهِ.



هِيَ تَغْسِلُ يَدَيْهَا.



## الدرس الرابع

د





# أَكْتُبُ حَرْفَ ( د ) بِالصَّوْتِ الْقَصِيرِ وَ الطَّوِيلِ

حرف ( د ) بالصوت القصير			
الفتحة	الضمة	الكسرة	السكون
دَ.....	دُ.....	دِ.....	مَدُ.....
.....	.....	.....	.....
.....	.....	.....	.....
.....	.....	.....	.....

حرف ( د ) بالصوت الطويل			
بمد الألف	بمد الواو	بمد الياء	
دَا.....	دُو.....	دِي.....	دي.....
.....	.....	.....	.....
.....	.....	.....	.....
.....	.....	.....	.....

بمد الواو	بالضمة	بمد الياء	بالكسرة	بمد الألف	بالفتحة	أَقْرَأُ الْحَرْفَ بِالْحَرَكَاتِ وَالْمُدُودِ
دُو	دُ	دِي	دِ	دَا	دَ	

أَكْتُبُ أَشْكَالَ الْحَرْفِ ( د ) حَسَبَ مَوْضِعِهِ فِي الْكَلِمَةِ:

أشكال الحرف ( د ) حسب موضعه في الكلمة			
أول الكلمة	وسط الكلمة	آخر الكلمة (متصل)	آخر الكلمة (منفصل)
..... د .....	..... دُ .....	..... دِ .....	..... د .....
.....	.....	.....	.....
.....	.....	.....	.....
.....	.....	.....	.....

أرْسُمْ دَائِرَةً حَوْلَ الْحَرْفِ ( د ) ثُمَّ أَكْتُبُهُ مَعَ حَرَكَتِهِ:

وَرْد

خَالِد

جَرِيدَة

دَرَّاجَة

.....

.....

.....

.....

أُكْمِلُ الْحَرْفَ النَّاقِصَ مِنَ الْكَلِمَةِ ( د د )

خَالِد...

حَ.....يَقَة

.....مِيَة

أَحَاكِي بِاسْتِخْدَامِ الضَّمِيرَيْنِ ( أَنْتَ ، أَنْتِ )

أَنْتِ بِنْتُ نَظِيفَةٍ.



أَنْتَ وَوَلَدٌ نَظِيفٌ.



...طَبِيبٌ مَاهِرٌ



...مُهَنْدِسَةٌ نَشِيطَةٌ



...طَالِبٌ مُجْتَهِدٌ

ن

الدرس الخامس



## اَكْتُبْ حَرْفَ ( ن ) بِالصَّوْتِ الْقَصِيرِ وَ الطَّوِيلِ

حرف ( ن ) بالصوت القصير			
الفتحة	الضمة	الكسرة	السكون
نَ	نُ	نِ	نْ
.....	.....	.....	.....
.....	.....	.....	.....
.....	.....	.....	.....
حرف ( ن ) بالصوت الطويل			
بمد الألف	بمد الواو	بمد الياء	
نَا	نُو	نِي	
.....	.....	.....	.....
.....	.....	.....	.....
.....	.....	.....	.....

بمد الواو	بالضمة	بمد الياء	بالكسرة	بمد الألف	بالفتحة	أَقْرَأُ الْحَرْفَ بِالْحَرَكَاتِ وَالْمُدُودِ
نُو	نُ	نِي	نِ	نَا	نَ	

أَكْتُبُ أَشْكَالَ الْحَرْفِ ( ن ) حَسَبَ مَوْضِعِهِ فِي الْكَلِمَةِ:

أشكال الحرف ( ن ) حسب موضعه في الكلمة			
أول الكلمة	وسط الكلمة	آخر الكلمة (متصل)	آخر الكلمة (منفصل)
نَ.....	نُ.....	نِ.....	ن.....
.....	.....	.....	.....
.....	.....	.....	.....
.....	.....	.....	.....

أرسم دائرة حول الحرف ( ن ) ثم أكتبه مع حركته:

نَحْنُ

تَعَاوُن

يُنْسِقُ

نِظَام

أُكْمِلُ الْحَرْفَ النَّاقِصَ مِنَ الْكَلِمَةِ ( ن ن ن ن )

نَحْ....

تُكْ....س

ظَافَة....

أَحَاكِي بِاسْتِخْدَامِ الضَّمِيرَيْنِ ( أَنَا ، نَحْنُ )

نَحْنُ نُحِبُّ التَّعَاوُنَ وَالنُّظَامَ.



أَنَا أَسَاعِدُ أُمِّي.



## الدرس السادس





## أَكْتُبُ حَرْفَ ( ر ) بِالصَّوْتِ الْقَصِيرِ وَ الطَّوِيلِ

حرف ( ر ) بالصوت القصير			
الفتحة	الضمة	الكسرة	السكون
رَ.....	رُ.....	رِ.....	مَرٌ.....
.....	.....	.....	.....
.....	.....	.....	.....
.....	.....	.....	.....

حرف ( ر ) بالصوت الطويل			
بمد الألف	بمد الواو	بمد الياء	
رَا.....	رُو.....	رِي.....	رِ.....
.....	.....	.....	.....
.....	.....	.....	.....
.....	.....	.....	.....

بمد الواو	بالمضمة	بمد الياء	بالكسرة	بمد الألف	بالفتحة	أقرأ الحرف بالحركات والمدود
رُو	رُ	رِي	رِ	رَا	رَ	

## أَكْتُبْ أَشْكَالَ الْحَرْفِ ( ر ) حَسَبَ مَوْضِعِهِ فِي الْكَلِمَةِ:

أشكال الحرف ( ر ) حسب موضعه في الكلمة			
أول الكلمة	وسط الكلمة	آخر الكلمة (متصل)	آخر الكلمة (منفصل)
رَ.....	رُ.....	رِ.....	ر.....
.....	.....	.....	.....
.....	.....	.....	.....
.....	.....	.....	.....

## أرْسُمْ دَائِرَةً حَوْلَ الْحَرْفِ ( ر ) ثُمَّ أَكْتُبْهُ مَعَ حَرَكَتِهِ:

يَاسِر

تُحَضِّر

فَرِحَةَ

رَحَّب

.....

.....

.....

.....

## أُكْمِلُ الْحَرْفَ النَّاقِصَ مِنَ الْكَلِمَةِ ( ر - ر )

حَجَّ...

ق...د

....خلة

الكلمة	الحرف الممدود	حرف المد	نطق حرف المد مع الممدود
أَسْمَاء	مَ	ا	مَا
أَحْلَام	.....	.....	.....
نَافِذَة	.....	.....	.....
حَدِيقَة	.....	.....	.....
جَرِيدَة	.....	.....	.....
أَبِي	.....	.....	.....
لَيْمُون	.....	.....	.....
نُور	.....	.....	.....

الوحدة الثانية  
مدرستي

ص  
ف  
س  
ق  
ت  
ح



# ص

## الدرس الأول



## أَكْتُبُ حَرْفَ ( ص ) بِالصَّوْتِ الْقَصِيرِ وَ الطَّوِيلِ

حرف ( ص ) بالصوت القصير			
الفتحة	الضمة	الكسرة	السكون
صَ	صُ	صِ	نصْ
.....	.....	.....	.....
.....	.....	.....	.....
.....	.....	.....	.....

حرف ( ص ) بالصوت الطويل			
بمد الألف	بمد الواو	بمد الياء	
صَا	صُو	صِي	صي
.....	.....	.....	.....
.....	.....	.....	.....
.....	.....	.....	.....

بمد الواو	بالمضمة	بمد الياء	بالكسرة	بمد الألف	بالفتحة	أَقْرَأُ الْحَرْفَ بِالْحَرَكَاتِ وَالْمُدُودِ
صُو	صُ	صِي	صِ	صَا	صَ	

أَكْتُبْ أَشْكَالَ الْحَرْفِ ( ص ) حَسَبَ مَوْضِعِهِ فِي الْكَلِمَةِ:

أشكال الحرف ( ص ) حسب موضعه في الكلمة			
أول الكلمة	وسط الكلمة	آخر الكلمة (متصل)	آخر الكلمة (منفصل)
صَ.....	صُ.....	صِ.....	ص.....
.....	.....	.....	.....
.....	.....	.....	.....
.....	.....	.....	.....

أرْسُمْ دَائِرَةً حَوْلَ الْحَرْفِ ( ص ) ثُمَّ أَكْتُبْهُ مَعَ حَرَكَتِهِ:

صَدِيقِي

أَخْرَصُ

عَصِير

صَالِح

.....

.....

.....

.....

أُكْمِلُ الْحَرْفَ النَّاقِصَ مِنَ الْكَلِمَةِ ( ص - ص - ص )

أَخْر...

مَقْد... ف

حَتِّي....

أَحَاكِي فَوَازًا وَأَتَحَدَّثُ عَنِ الصُّورِ بِاسْتِخْدَامِ جُمَلٍ إِسْمِيَّةٍ



يَاسِرٌ يَلْعَبُ بِالْكُرَّةِ.



..... يَقْرَأُ.



..... تَخِيطُ.




..... تَكْنَسُ.





# ف

الدرس الثاني



## اَكْتُبْ حَرْفَ ( ف ) بِالصَّوْتِ الْقَصِيرِ وَ الطَّوِيلِ

حرف ( ف ) بالصوت القصير			
الفتحة	الضمة	الكسرة	السكون
فَ	فُ	فِ	فْ
.....	.....	.....	.....
.....	.....	.....	.....
.....	.....	.....	.....

حرف ( ف ) بالصوت الطويل			
بمد الألف	بمد الواو	بمد الياء	
فَا	فُو	فِي	
.....	.....	.....	.....
.....	.....	.....	.....
.....	.....	.....	.....

بمد الواو	بالمضمة	بمد الياء	بالكسرة	بمد الألف	بالفتحة	أَقْرَأُ الْحَرْفَ بِالْحَرَكَاتِ وَالْمُدُودِ
فُو	فُ	فِي	فِ	فَا	فَ	

أَكْتُبْ أَشْكَالَ الْحَرْفِ ( ف ) حَسَبَ مَوْضِعِهِ فِي الْكَلِمَةِ:

أشكال الحرف ( ف ) حسب موضعه في الكلمة			
آخر الكلمة (متصل)	آخر الكلمة (منفصل)	وسط الكلمة	أول الكلمة
ف	فِ	فُ	فَ
.....	.....	.....	.....
.....	.....	.....	.....
.....	.....	.....	.....

أرْسُمْ دَائِرَةً حَوْلَ الْحَرْفِ ( ف ) ثُمَّ أَكْتُبْهُ مَعَ حَرَكَتِهِ:

خُرُوف

فَقِير

فَرَح

حَفَل

.....

.....

.....

.....

أُكْمِلُ الْحَرْفَ النَّاقِصَ مِنَ الْكَلِمَةِ ( ف ف ف ف )

نَظِي... ..

مَصْ... ..وَفَة

صُو... ..

# أَحَاكِي فَوَازًا بِاسْتِخْدَامِ أُسْلُوبِ النَّفْيِ ( لَا )



## الدرس الثالث

# س



## اَكْتُبْ حَرْفَ ( س ) بِالصَّوْتِ الْقَصِيرِ وَ الطَّوِيلِ

حرف ( س ) بالصوت القصير			
الفتحة	الضمة	الكسرة	السكون
سَ.....	سُ.....	سِ.....	مَسْ.....
.....	.....	.....	.....
.....	.....	.....	.....
.....	.....	.....	.....

حرف ( س ) بالصوت الطويل			
بمد الألف	بمد الواو	بمد الياء	
سَا.....	سُو.....	سِي.....	
.....	.....	.....	
.....	.....	.....	
.....	.....	.....	

بمد الواو	بمد الياء	بالكسرة	بمد الألف	بالفتحة	أَقْرَأُ الْحَرْفَ بِالْحَرَكَاتِ وَالْمُدُودِ
سُو	سِي	سِ	سَا	سَ	

أَكْتُبْ أَشْكَالَ الْحَرْفِ ( س ) حَسَبَ مَوْضِعِهِ فِي الْكَلِمَةِ:

أشكال الحرف ( س ) حسب موضعه في الكلمة			
أول الكلمة	وسط الكلمة	آخر الكلمة (متصل)	آخر الكلمة (منفصل)
سَ.....	سُ.....	سِ.....	س.....
.....	.....	.....	.....
.....	.....	.....	.....
.....	.....	.....	.....

أرْسِمُ دَائِرَةً حَوْلَ الْحَرْفِ ( س ) ثُمَّ أَكْتُبُهُ مَعَ حَرَكَتِهِ:

أَدْرُسُ

وَأَسِعَةُ

سَاحَةٌ

.....

.....

.....

أُكْمِلُ الْحَرْفَ النَّاقِصَ مِنَ الْكَلِمَةِ ( س س س س )


حَارٍ...

نِ...ر

...فِيئَةٍ

# ق

الدرس الرابع





## أَكْتُبُ حَرْفَ ( ق ) بِالصَّوْتِ الْقَصِيرِ وَ الطَّوِيلِ

حرف ( ق ) بالصوت القصير			
الفتحة	الضمة	الكسرة	السكون
قَ.....	قُ.....	قِ.....	صَقْ.....
.....	.....	.....	.....
.....	.....	.....	.....
.....	.....	.....	.....
حرف ( ق ) بالصوت الطويل			
بمد الألف	بمد الواو	بمد الياء	
قَا.....	قُو.....	قِي.....	
.....	.....	.....	
.....	.....	.....	
.....	.....	.....	

بمد الواو	بمد الياء	بالكسرة	بمد الألف	بالفتحة	أَقْرَأُ الْحَرْفَ بِالْحَرَكَاتِ وَالْمُدُودِ
قُو	قِي	قِ	قَا	قَ	

أَكْتُبْ أَشْكَالَ الْحَرْفِ ( ق ) حَسَبَ مَوْضِعِهِ فِي الْكَلِمَةِ:

أشكال الحرف ( ق ) حسب موضعه في الكلمة			
آخر الكلمة (متصل )	آخر الكلمة (منفصل )	وسط الكلمة	أول الكلمة
ق.....	ق.....	ق.....	ق.....
.....	.....	.....	.....
.....	.....	.....	.....
.....	.....	.....	.....

أرْسُمْ دَائِرَةً حَوْلَ الْحَرْفِ ( ق ) ثُمَّ أَكْتُبْهُ مَعَ حَرَكَتِهِ:

بَرْق

العُقُول

قَرَأَ

.....

.....

.....

أُكْمِلُ الْحَرْفَ النَّاقِصَ مِنَ الْكَلِمَةِ ( ق ق ق )

صَدِي...

صَدِي...ي

...رَأَن

## الدرس الخامس

# ت



## اَكْتُبْ حَرْفَ ( ت ) بِالصَّوْتِ الْقَصِيرِ وَ الطَّوِيلِ

حرف ( ت ) بالصوت القصير			
الفتحة	الضمة	الكسرة	السكون
تَ	تُ	تِ	تْ
.....	.....	.....	.....
.....	.....	.....	.....
.....	.....	.....	.....

حرف ( ت ) بالصوت الطويل			
بمد الألف	بمد الواو	بمد الياء	
تَا	تُو	تِي	
.....	.....	.....	.....
.....	.....	.....	.....
.....	.....	.....	.....

بمد الواو	بالضمة	بمد الياء	بالكسرة	بمد الألف	بالفتحة	أَقْرَأُ الْحَرْفَ بِالْحَرَكَاتِ وَالْمُدُودِ
تُو	تُ	تِي	تِ	تَا	تَ	

أَكْتُبُ أَشْكَالَ الْحَرْفِ ( ت ) حَسَبَ مَوْضِعِهِ فِي الْكَلِمَةِ:

أشكال الحرف ( ت ) حسب موضعه في الكلمة			
آخر الكلمة (متصل)	آخر الكلمة (منفصل)	وسط الكلمة	أول الكلمة
ت	ت	ت	ت
.....	.....	.....	.....
.....	.....	.....	.....
.....	.....	.....	.....

أرْسُمْ دَائِرَةً حَوْلَ الْحَرْفِ ( ت ) ثُمَّ أَكْتُبُهُ مَعَ حَرَكَتِهِ:

تُوت

تَيْن

تُفَّاح

.....

.....

.....

أُكْمِلُ الْحَرْفَ النَّاقِصَ مِنَ الْكَلِمَةِ ( ت ت ت ت )

بَرْكَ.....

يَ...رُكُ

رُكُ....

# أَحَاكِي يَاسِرًا وَأُجِيبُ إِجَابَاتٍ كَامِلَةً

اسْمِي يَاسِرٌ.



مَا اسْمُكَ؟



مَا اسْمُ جَدِّكَ؟

مَا اسْمُ مَعْلَمِكَ؟

مَا اسْمُ مَدِينَتِكَ؟

مَا اسْمُ مَدْرَسَتِكَ؟

ح

الدرس السادس



## أَكْتُبُ حَرْفَ ( ح ) بِالصَّوْتِ الْقَصِيرِ وَ الطَّوِيلِ

حرف ( ح ) بالصوت القصير			
الفتحة	الضمة	الكسرة	السكون
..... ح .....	..... حُ .....	..... حِ .....	..... حْ .....
.....	.....	.....	.....
.....	.....	.....	.....
.....	.....	.....	.....

حرف ( ح ) بالصوت الطويل			
بمد الألف	بمد الواو	بمد الياء	
..... حَا .....	..... حُو .....	..... حِي .....	..... حِي .....
.....	.....	.....	.....
.....	.....	.....	.....
.....	.....	.....	.....

بمد الواو	بالمضمة	بمد الياء	بالكسرة	بمد الألف	بالفتحة	أَقْرَأُ الْحَرْفَ بِالْحَرَكَاتِ وَالْمُدُودِ
حُو	حُ	حِي	حِ	حَا	حَ	



أَكْتُبُ أَشْكَالَ الْحَرْفِ ( ح ) حَسَبَ مَوْضِعِهِ فِي الْكَلِمَةِ:

أشكال الحرف ( ح ) حسب موضعه في الكلمة			
آخر الكلمة (متصل)	آخر الكلمة (منفصل)	وسط الكلمة	أول الكلمة
.....ح.....	.....ح.....	.....ح.....	.....ح.....
.....	.....	.....	.....
.....	.....	.....	.....
.....	.....	.....	.....

أرسم دائرة حول الحرف ( ح ) ثم أكتبه مع حركته:

فَرَح

لِحِق

حَكَم

.....

.....

.....

أُكْمِلُ الْحَرْفَ النَّاقِصَ مِنَ الْكَلِمَةِ ( ح ح ح ح )

مَلد.....

ي...رُسُ

سَام....


ط  
ز  
و  
ج  
ش

الوحدة الثالثة  
مدينتي



# الدرس الأول

أ



## أَكْتُبُ حَرْفَ ( أ ) بِالصَّوْتِ الْقَصِيرِ وَ الطَّوِيلِ

حرف ( أ ) بالصوت القصير			
الفتحة	الضمة	الكسرة	السكون
أَ.....	أُ.....	إِ.....	رَأُ.....
.....	.....	.....	.....
.....	.....	.....	.....
.....	.....	.....	.....
حرف ( أ ) بالصوت الطويل			
بمد الألف	بمد الواو	بمد الياء	
آ.....	أُو.....	إِي.....	إِي.....
.....	.....	.....	.....
.....	.....	.....	.....
.....	.....	.....	.....

بمد الواو	بمد الياء	بالمكسرة	بمد الألف	بالفتحة	أَقْرَأُ الْحَرْفَ بِالْحَرَكَاتِ وَالْمُدُودِ
أُو	إِي	إِ	آ	أَ	

أَكْتُبْ أَشْكَالَ الْحَرْفِ ( أ ) حَسَبَ مَوْضِعِهِ فِي الْكَلِمَةِ:

أشكال الحرف ( أ ) حسب موضعه في الكلمة			
آخر الكلمة (متصل)	آخر الكلمة (منفصل)	وسط الكلمة	أول الكلمة
..... ا .....	..... ل .....	..... ل .....	..... ا .....
.....	.....	.....	.....
.....	.....	.....	.....
.....	.....	.....	.....

أرْسُمْ دَائِرَةً حَوْلَ الْحَرْفِ ( أ ) ثُمَّ أَكْتُبْهُ مَعَ حَرَكَتِهِ:

سَأَلْ

أَمْوَاجْ

إِبْرَاهِيمْ

.....

.....

.....

أُكْمِلُ الْحَرْفَ النَّاقِصَ مِنَ الْكَلِمَةِ ( أ ل )

.....رض

ف...س

نا....

أَحَاكِي إِبْرَاهِيمَ فِي إِسْتِخْدَامِ إِسْمِي الْإِشَارَةِ ( هَذَا ، هَذِهِ )



## الدرس الثاني

# ط



## أَكْتُبْ حَرْفَ ( ط ) بِالصَّوْتِ الْقَصِيرِ وَ الطَّوِيلِ

حرف ( ط ) بالصوت القصير			
الفتحة	الضمة	الكسرة	السكون
طَ.....	طُ.....	طِ.....	يَطُ.....
.....	.....	.....	.....
.....	.....	.....	.....
.....	.....	.....	.....
حرف ( ط ) بالصوت الطويل			
بمد الألف	بمد الواو	بمد الياء	
طَا.....	طُو.....	طِي.....	طِي.....
.....	.....	.....	.....
.....	.....	.....	.....
.....	.....	.....	.....

بمد الواو	بالضمة	بمد الياء	بالكسرة	بمد الألف	بالفتحة	أَقْرَأُ الْحَرْفَ بِالْحَرَكَاتِ وَالْمُدُودِ
طُو	طُ	طِي	طِ	طَا	طَ	



أَكْتُبْ أَشْكَالَ الْحَرْفِ ( ط ) حَسَبَ مَوْضِعِهِ فِي الْكَلِمَةِ:

أشكال الحرف ( ط ) حسب موضعه في الكلمة			
أول الكلمة	وسط الكلمة	آخر الكلمة (متصل)	آخر الكلمة (منفصل)
ط	ط	ط	ط
.....	.....	.....	.....
.....	.....	.....	.....
.....	.....	.....	.....

أرسم دائرة حول الحرف ( ط ) ثم أكتبه مع حركته:

عَطِرَةٌ

.....

مَطَرٌ

.....

طُيُورٌ

.....

أُكْمِلُ الْحَرْفَ النَّاقِصَ مِنَ الْكَلِمَةِ ( ط ط ط ط )

.....سين

م...ار

.....ريق

# أَحَاكِي طَارِقًا فِي إِسْتِخْدَامِهِ الْفِعْلِ

يَأْكُلُ طَلَالٌ تَفَاحَةً.



ز

الدرس الثالث



## أَكْتُبُ حَرْفَ ( ز ) بِالصَّوْتِ الْقَصِيرِ وَ الطَّوِيلِ

حرف ( ز ) بالصوت القصير			
الفتحة	الضمة	الكسرة	السكون
زَ.....	زُ.....	زِ.....	مَزُ.....
.....	.....	.....	.....
.....	.....	.....	.....
.....	.....	.....	.....

حرف ( ز ) بالصوت الطويل			
بمد الألف	بمد الواو	بمد الياء	
زَا.....	زُو.....	زِي.....	زِي.....
.....	.....	.....	.....
.....	.....	.....	.....
.....	.....	.....	.....

بمد الواو	بالضمة	بمد الياء	بالكسرة	بمد الألف	بالفتحة	أَقْرَأُ الْحَرْفَ بِالْحَرَكَاتِ وَالْمُدُودِ
زُو	زُ	زِي	زِ	زَا	زَ	

أَكْتُبْ أَشْكَالَ الْحَرْفِ ( ز ) حَسَبَ مَوْضِعِهِ فِي الْكَلِمَةِ:

أشكال الحرف ( ز ) حسب موضعه في الكلمة			
أول الكلمة	وسط الكلمة	آخر الكلمة (متصل)	آخر الكلمة (منفصل)
زَ.....	زِ.....	زُ.....	ط.....
.....	.....	.....	.....
.....	.....	.....	.....
.....	.....	.....	.....

أرْسُمْ دَائِرَةً حَوْلَ الْحَرْفِ ( ز ) ثُمَّ أَكْتُبْهُ مَعَ حَرَكَتِهِ:

زَرَافَةٌ

.....

زَيْتٌ

.....

حِزَامٌ

.....

أُكْمِلُ الْحَرْفَ النَّاقِصَ مِنَ الْكَلِمَةِ ( ز      ز )

حِ...ام

يَ...رَعُ


يَاد...يَاد

أَحَاكِي زُهَيْرًا فِي إِسْتِخْدَامِهِ أَدَاةَ النَّهْيِ ( لَا )



## الدرس الرابع

و



## اَكْتُبْ حَرْفَ ( و ) بِالصَّوْتِ الْقَصِيرِ وَ الطَّوِيلِ

حرف ( و ) بالصوت القصير			
الفتحة	الضمة	الكسرة	السكون
..... وَ .....	..... وَ .....	..... وَ .....	..... أَوْ .....
.....	.....	.....	.....
.....	.....	.....	.....
.....	.....	.....	.....

حرف ( و ) بالصوت الطويل			
بمد الألف	بمد الواو	بمد الياء	
..... وَآ .....	..... وَو .....	..... وَي .....	
.....	.....	.....	
.....	.....	.....	
.....	.....	.....	

بمد الواو	بالضمة	بمد الياء	بالكسرة	بمد الألف	بالفتحة	أَقْرَأُ الْحَرْفَ بِالْحَرَكَاتِ وَالْمُدُودِ
وُ	وُ	وِي	وِ	وَآ	وَ	



أَكْتُبْ أَشْكَالَ الْحَرْفِ ( و ) حَسَبَ مَوْضِعِهِ فِي الْكَلِمَةِ:

أشكال الحرف ( و ) حسب موضعه في الكلمة			
آخر الكلمة (متصل)	آخر الكلمة (منفصل)	وسط الكلمة	أول الكلمة
.....و.....	.....وُ.....	.....وِ.....	.....وَ.....
.....	.....	.....	.....
.....	.....	.....	.....
.....	.....	.....	.....

أرْسُمْ دَائِرَةً حَوْلَ الْحَرْفِ ( و ) ثُمَّ أَكْتُبْهُ مَعَ حَرَكَتِهِ:

تَبُوك

زُهُور

وَلِيد

.....

.....

.....

أُكْمِلُ الْحَرْفَ النَّاقِصَ مِنَ الْكَلِمَةِ ( و )

.....إِسْعَة

فَ...إِكَة

.....جَدَان

# أَحَاكِي تَذْكَيرِ الْفِعْلِ وَتَأْنِيثِهِ

يَلْعَبُ يَاسِرٌ بِالْكَرَةِ.

تَلْعَبُ نُورَةٌ بِالْذَّمِيَّةِ.



الدرس الخامس

ج



## اَكْتُبْ حَرْفَ ( ج ) بِالصَّوْتِ الْقَصِيرِ وَ الطَّوِيلِ

حرف ( ج ) بالصوت القصير			
الفتحة	الضمة	الكسرة	السكون
جَ	جُ	جِ	جْ
.....	.....	.....	.....
.....	.....	.....	.....
.....	.....	.....	.....
حرف ( ج ) بالصوت الطويل			
بمد الألف	بمد الواو	بمد الياء	
جَا	جُو	جِي	جِي
.....	.....	.....	.....
.....	.....	.....	.....
.....	.....	.....	.....

بمد الواو	بالضمة	بمد الياء	بالكسرة	بمد الألف	بالفتحة	أَقْرَأُ الْحَرْفَ بِالْحَرَكَاتِ وَالْمُدُودِ
جُو	جُ	جِي	جِ	جَا	جَ	

أَكْتُبْ أَشْكَالَ الْحَرْفِ ( ج ) حَسَبَ مَوْضِعِهِ فِي الْكَلِمَةِ:

أشكال الحرف ( ج ) حسب موضعه في الكلمة			
أول الكلمة	وسط الكلمة	آخر الكلمة (متصل)	آخر الكلمة (منفصل)
جَ.....	جِ.....	جُ.....	ج.....
.....	.....	.....	.....
.....	.....	.....	.....
.....	.....	.....	.....

أرْسُمْ دَائِرَةً حَوْلَ الْحَرْفِ ( ج ) ثُمَّ أَكْتُبْهُ مَعَ حَرَكَتِهِ:

مَسَاجِدَ

جُسُورَ

جَمِيلَةَ

.....

.....

.....

أُكْمِلُ الْحَرْفَ النَّاقِصَ مِنَ الْكَلِمَةِ ( ج ج ج ج )

مَع...ون

ف...جل

رَادَة....

الدرس السادس

ش



## أَكْتُبُ حَرْفَ ( ش ) بِالصَّوْتِ الْقَصِيرِ وَ الطَّوِيلِ

حرف ( ش ) بالصوت القصير			
الفتحة	الضمة	الكسرة	السكون
شَ.....	شُ.....	شِ.....	شْ.....
.....	.....	.....	.....
.....	.....	.....	.....
.....	.....	.....	.....
حرف ( ش ) بالصوت الطويل			
بمد الألف	بمد الواو	بمد الياء	
شَا.....	شُو.....	شِي.....	
.....	.....	.....	
.....	.....	.....	
.....	.....	.....	

بمد الواو	بمد الياء	بالكسرة	بمد الألف	بالفتحة	أَقْرَأُ الْحَرْفَ بِالْحَرَكَاتِ وَالْمُدُودِ
شُو	شِي	شِ	شَا	شَ	

أَكْتُبْ أَشْكَالَ الْحَرْفِ ( ش ) حَسَبَ مَوْضِعِهِ فِي الْكَلِمَةِ:

أشكال الحرف ( ش ) حسب موضعه في الكلمة			
أول الكلمة	وسط الكلمة	آخر الكلمة (متصل)	آخر الكلمة (منفصل)
شَ.....	شِ.....	شُ.....	ش.....
.....	.....	.....	.....
.....	.....	.....	.....
.....	.....	.....	.....

أرْسُمْ دَائِرَةً حَوْلَ الْحَرْفِ ( ش ) ثُمَّ أَكْتُبْهُ مَعَ حَرَكَتِهِ:

شَمْس

شُرُوق

شَاهِد

.....

.....

.....

أُكْمِلُ الْحَرْفَ النَّاقِصَ مِنَ الْكَلِمَةِ ( ش ش ش ش )

رِب.....

يَ.....رَبُّ

رَح.....