

حديقة الحروف

@ Arabic_PDF



حديقة الحروف

رقم الإيداع : ٢٥٥٢٢ / ٢٠١٥

طبع في : القاهرة - مصر

جميع حقوق الطبع والنشر والتوزيع محفوظة ولا يجوز لأى
جهة أو شخص نسخ أو طباع أو تصوير أى جزء من هذا الكتاب
أو إعادة إنتاجه أو تخزينه بأى وسيلة إلا بإذن كتابى مسبق
من الناشر ومن يخالف ذلك يعرض نفسه للمسائلة القانونية.

جميع الحقوق محفوظة



لوتس للإنتاج والتوزيع

إدارة التوزيع

تليفون ، ٢٣٩٧٦٩٢٣٤

٠١٠٠٦٢٨٣١١١٠

فاكس ، ٢٣٩٧٦٩٢٣٤

www.lotuspub.net

Support@lotuspub.net



..... : الاسم

..... : الفصل

..... : المدرسة



مقدمة

يبدأ التواصل اللغوي مع الطفل من خلال التعرف على الأشخاص والأشياء التي تحيط به .

لذلك يجب إستغلال القوة الذهنية للطفل وتعليمه بطريقة سهلة وممتعة من خلال عمل محاكاة بين الطفل وبيئته .

ولذلك روعي عند إنتاج هذا الكتاب السهولة والدقة في أن واحد حيث تم عرض الحروف بطريقة ميسرة وواضحة من خلال أمثلة عليها سواء من الحيوانات أو النباتات أو الطبيعة أو غيرها .

كما تم التركيز على أن تكون الكلمات التي يتم عرضها صحيحة لغوياً ، مع توضيح هذه الكلمات من خلال صور كرتونية مفضلة بالنسبة للطفل وواقعية في نفس الوقت .

كما تم عمل كم كبير من التمارين والتدريبات على كل حرف مع مراعاة البعد الزمني لإنجاز هذه التدريبات ، والهدف من هذه التدريبات جعل الطفل يتدرب على إستخدام القلم والتلوين وكتابة الحروف بسهولة سواء كانت منفصلة أو متصلة مع تنوع الأسئلة التي تم عرضها في هذا الكتاب حتى يتم الوصول إلى المستوى المنشود .

الناشر

المحتويات

الدرس	رقم الصفحة
حرف (أ)	٦
حرف (ب)	٨
حرف (ت)	١٠
حرف (ث)	١٢
تدريبات	١٤
حرف (ج)	١٦
حرف (ح)	١٨
حرف (خ)	٢٠
تدريبات	٢٢
حرف (د)	٢٤
حرف (ذ)	٢٦
حرف (ر)	٢٨
حرف (ز)	٣٠
تدريبات	٣٢
حرف (س)	٣٤
حرف (ش)	٣٦
حرف (ص)	٣٨
حرف (ض)	٤٠
تدريبات	٤٢
حرف (ط)	٤٤
حرف (ظ)	٤٦
حرف (ع)	٤٨
حرف (غ)	٥٠
تدريبات	٥٢
حرف (ف)	٥٤
حرف (ق)	٥٦
حرف (ك)	٥٨
تدريبات	٦٠
حرف (ل)	٦٢
حرف (م)	٦٤
حرف (ن)	٦٦
تدريبات	٦٨
حرف (هـ)	٧٠
حرف (و)	٧٢
حرف (ي)	٧٤
تدريبات	٧٦

أ



أسد



أرنب

صل بين كل صورتين متشابهتين ثم لون الصور



ارشادات للمعلمة

تكرر كلمات تبدأ بالحرف مثل (أسد - أرنب - يره - لم - أب - انقاس) وتوضح أشكال الحرف ، وتقدم معلومات عن كل كلمة من الكلمات التي تكررها.

٦

لون واكتب



ضع دائرة حول الحرف (أ) في كل كلمة



أناناس



أسنان



إبرة

اكتب الحرف الناقص من كل كلمة



ذن



رنب




سد

ب




بطة




بقرة

صل كل صورة بالحرف المناسب ثم لون



أ

ب



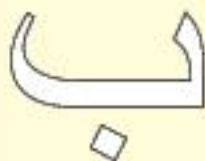
ارشادات للمعلمة

تكرر كلمات تبدأ بالحرف مثل (بطة - بقرة - بطاطس - بب - بيضا - برقعة) ووضح لشكل الحرف . وقدم معلومات عن كل كلمة من الكلمات التي تكرر ها .

ب

ب

ب



ضع دائرة حول الحرف الأول من اسم كل صورة



أ - ب



أ - ب



أ - ب

اكتب الحرف الناقص من كل كلمة



طة



رنب



قرة

ت



تفاحة



تاج

ضع دائرة حول التفاحة الجيدة



ارشادات للمعلمة

تكرر كلمات تبدأ بالحرف مثل (تفاحة - تاج - عين - نمر - دوت - مساح) ووضح أشكال الحرف ، وقدم معلومات عن كل كلمة من الكلمات التي تكررهما .

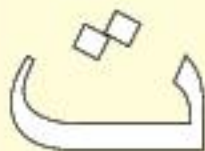
١٠

لون واكتب

ت

ت

ت



حدد الحرف (ت) في كل كلمة



توت



تين



تمساح

اكتب الحرف المناسب للصورة ثم لونها



.....



.....



.....

ث



ثعبان



ثعلب

صل بين كل حرفين متشابهين

ت

ث

أ

ب

أ

ب

ت

ث

ارشادات للمعلمة

تكرر كلمات تبدأ بالحرف مثل (ثعلب - ثعبان - ثور - ثياب - ثلج - ثوم) وعرض أشكال الحرف ، وقدم معلومات عن كل كلمة من الكلمات التي تكرر ما.

لون واكتب

ث

ث

ث



ضع دائرة حول الحرف الأول من اسم كل صورة



ب - ث



ب - ت



ت - ث


اكتب الحرف الناقص من كل كلمة ثم لون الصورة



عُلب



رنب



عبان

ث

ت

ب

أ

ضع دائرة حول الحرف المناسب للصورة



ب - ت



أ - ب



ت - ث



أ - ت

صل كل صورة بالحرف المناسب



أ



ب

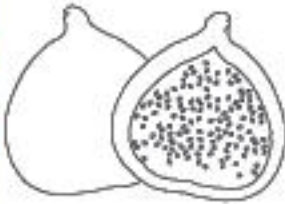
ت



ث




اكتب الحرف الناقص من كل كلمة ثم لون



ين



يضة



ناتاس





ق



س

ن



أ



ب



ج

ك



د



ك

د

ب

ج

ب

ج

ك

د

ث

ق

هـ

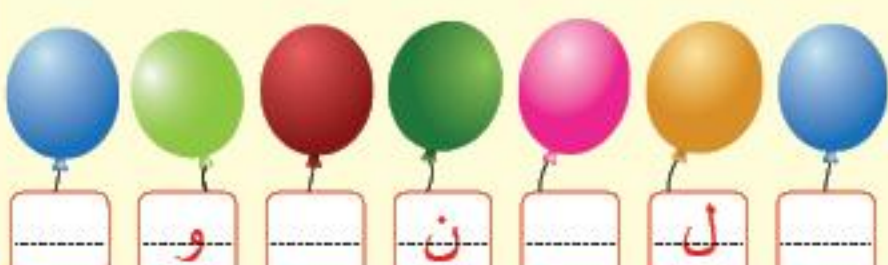
خ

خ

ق

ث

هـ





د - ذ - ر



ج - ح - خ




ف - ح - أ



ي - ق - ض



ح - خ - و



ث - ب - ن



بـار



هـرة



رأشة



نـب



تـاب



جـمة

ديك

أ

جبل

ت

أذن

ج

تمساح

د

كوب

س

سلم

ط

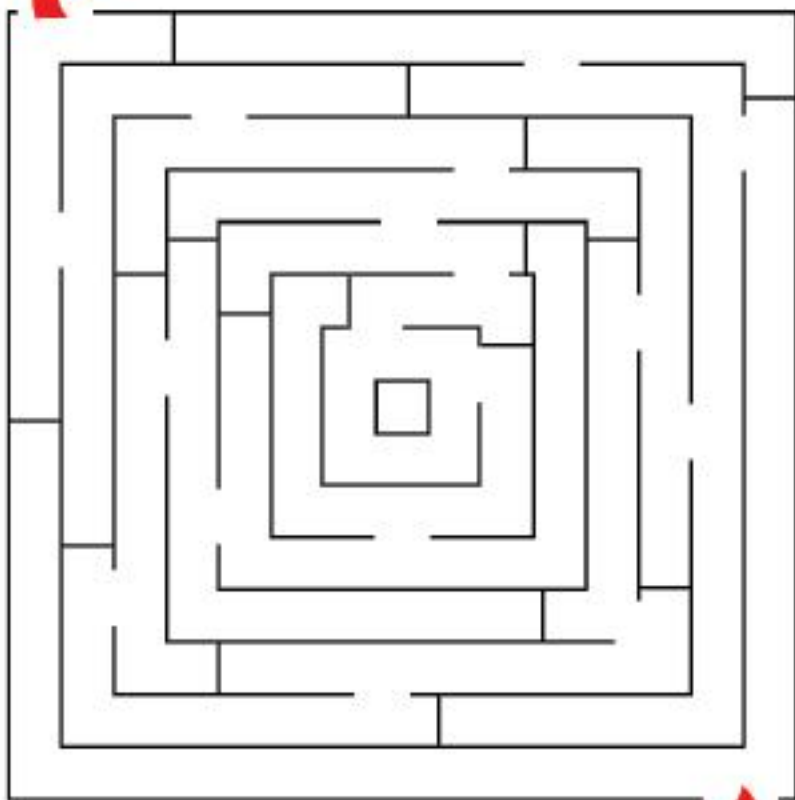
يمامة

ك

طفل

ي

ساعد العصفور في الوصول إلى الغصن





شهادة نجاح

مدرسة



الاسم :

المدرسة تعبتك بنجاحك في تعلم الحروف العربية طرحة راحة الأطفال - المستوى الأول
والمدرسة تمنى لك دوام النجاح والتوفيق ...

مدير المدرسة

مدرسة الفصل



@ Arabic_PDF