



١- أصل الكلمة بالصورة المناسبة.



بُرْتُقَال



تُفَاح



مَوْز



بَطِّيخ




جَزْر

٢- أضع الكلمة في المكان المناسب.

يَلْعَبُ

يَقْرَأُ

تَرْسُمُ



.....نُورَةُ شَجَرَةٍ.

.....فَوَازٌ بِالْكُرَةِ.

.....يَاسِرٌ قِصَّةً.

٣ - أعدد الفعل المناسب للصورة بوضع دائرة حوله.



- (يَضْحَكُ - يَبْكِي - يَلْعَبُ) ←



- (تَمْشُطُ - تَكْنُسُ - تُلَوِّنُ) ←



- (تَكْتُبُ - تَرَسِّمُ - تَأْكُلُ) ←



- (يَشْرَبُ - يَسْبِحُ - يَشْرَحُ) ←

٤ - أعدد نوع (ال) في الكلمة بوضع علامة (√) :

الكلمة	قَمَرِيَّة	شَمْسِيَّة
النَّاسُ		
العَاجِلُ		

٥ - أدخل (ال) على الكلمات الآتية وأغير ما يلزم :

الكلمة	(ال)
شِفَاءٌ

الكلمة	(ال)
عِنَبٌ

٦ - أكتب الجملة بخط جميل.

.....شُكْرًا.....يَا.....أُمِّي.....

.....